Relatório Atividades e Contas 2024

Associação de Paralisia Cerebral de Vila Real

ÍNDICE GERAL

I. Relatório de Atividades APCVR 2024 3

A. Contextualização histórico/legal 4

1. Enquadramento Teórico-Legal 5

APPC 6

APCVR 7

Órgãos Sociais 8

Assembleia Geral 8

Direção 8

Conselho Fiscal 9

Organograma 10

B. Orientações Estratégicas Institucionais 11

Garantia de Qualidade Institucional 12

Modelo de Orientação Estratégica 14

Análise Estratégica e de Resultados 15

Serviços 16

Análise de recursos humanos afetos à atividade 17

Beneficiários Diretos 21

C. Análise de Impacto 22

APCVR - Análise Global de Impacto 23

Respostas sociais - Centro de Atendimento/Acompanhamento e Reabilitação Social para Pessoas com Deficiência e Incapacidade 34

Respostas sociais - Centro de Atividades Ocupacionais 37

Respostas sociais - Intervenção Precoce na Infância 42

Respostas sociais - Serviço de Apoio Domiciliário 46

Respostas sociais - Lar Residencial 49

Respostas Educacionais - Centro de Recursos para a Inclusão 52

Serviços - Centro Prescritor de Produtos de Apoio 56

Serviços - Centro de Empréstimo de Produtos de Apoio 59

Serviços - Serviço de Cozinha 61

Serviços - Serviço de Transporte 63

Serviços - Desporto Adaptado 68

D. Balanced Scorecard 70

SAVI 73

II. Relatório de Contas APCVR 2024 74

MENSAGEM DO PRESIDENTE

Caras/os Sócias /os

Este é um momento de reflexão sobre o trabalho realizado, os desafios enfrentados e, acima de tudo, sobre as conquistas alcançadas ao longo deste ano, graças ao esforço conjunto de todos os que fazem parte da nossa organização.

Ao longo do ano 2024, mais do que nunca, fomos desafiados a inovar, a adaptarmo-nos às circunstâncias e a continuar a melhor os serviços, focando-nos não apenas na qualidade das nossas intervenções, mas também na melhoria contínua dos nossos processos internos, no fortalecimento das equipas e na promoção de um ambiente de trabalho saudável e motivador. A resiliência da nossa equipa e o empenho dos nossos colaboradores, aliados ao apoio da comunidade, foram fundamentais para enfrentarmos os obstáculos e continuarmos a nossa missão de promover a inclusão e o bem-estar das pessoas com paralisia cerebral e outras deficiências. Além disso, enfatizamos as parcerias e colaborações estabelecidas ao longo do ano, que nos permitiram ampliar o impacto da nossa intervenção.

Olhando para o futuro, temos plena consciência dos desafios que se avizinham, mas também das oportunidades de crescimento e inovação. Reafirmamos o nosso compromisso com a excelência, com a ética e com a responsabilidade social, garantindo que cada ação da APCVR seja orientada para um impacto positivo na comunidade.

Quero, uma vez mais, agradecer a todos os colaboradores, parceiros e utentes pela confiança e pelo trabalho árduo.

Juntos, *Pintamos o Futuro Sorrindo*

O Presidente da Direção

Carlos Varela Rodrigues

I.
RELATÓRIO DE ATIVIDADES
APCVR 2024

CONTEXTUALIZAÇÃO HISTÓRICO/LEGAL

1. CONTEXTUALIZAÇÃO HISTÓRICO/LEGAL

Enquadramento Teórico-legal

Tal como havia sido previsto em 2024, a economia portuguesa passou por um crescimento moderado, embora delicado em termos de manutenção e estabilidade, tendo sido considerado um dos principais desafios o envelhecimento da população e a emigração de jovens. O acesso universal e equitativo aos serviços de saúde, educação e assistência social permanece uma preocupação, especialmente para os grupos mais vulneráveis, como idosos, pessoas com deficiência e famílias de baixo rendimento, grupos desde sempre considerados alvo pelo Estado de Bem-Estar Social. Do ponto de vista político, Portugal tem enfrentado o desafio de consolidar a estabilidade governamental e promover o diálogo e a cooperação entre os diferentes setores da sociedade, incluindo as instituições políticas, a sociedade civil e o setor social e privado.

Apesar desses desafios, Portugal também identificou diversas oportunidades de crescimento e desenvolvimento, tais como a transição para uma economia mais verde e sustentável, impulsionada por investimentos em energias renováveis, tecnologias limpas e uma maior eficiência energética, abriu novos horizontes para o país.

Em resumo, Portugal enfrentou em 2024 uma série de desafios complexos, mas também detetou inúmeras oportunidades para avançar rumo a um futuro mais próspero, inclusivo e sustentável. O compromisso com a resiliência, a solidariedade e a cooperação, tanto no plano nacional quanto internacional, tem sido fundamental para superar obstáculos e aproveitar as oportunidades, garantindo um desenvolvimento equilibrado e a melhoria da qualidade de vida de todos os seus cidadãos.

1. CONTEXTUALIZAÇÃO HISTÓRICO/LEGAL APPC

A alteração das dinâmicas de política social ao nível nacional representa, desde o séc. XVII, uma melhoria de formalização contínua da " prática do bem" desenvolvida essencialmente em albergues e leprosarias pelo Clero e pela Nobreza com carácter tipicamente individual e particular (Jacob, 2002). É neste século que as políticas sociais iniciam um carácter público estatal, sendo definida a sua intervenção, objetivos e grupos alvo a intervir, garantindo ao Estado e à sociedade civil o seu dever social. Apesar do seu papel supletivo ter perdurado durante um longo período de tempo, o 25 de Abril de 1974 veio legalizar e colocar em prática o tão esperado sistema de providência unificado, assistindo-se a uma panóplia de alterações na vida económica, social, educacional e de direito no nosso País. Paralelamente a estas mudanças foi atribuído ao Estado um novo papel, baseado no reconhecimento da necessidade de um Estado de Bem-estar, bem como, na necessidade de ser o próprio Estado a assumir o papel central na implementação/desenvolvimento de políticas sociais. Em 1976, com a Constituição da Republica, surge pela primeira vez o termo Instituição Particular de Solidariedade Social, associado ao Sistema de Segurança Social em que, para além da fiscalização, coordenação e apoio financeiro as referidas instituições passam a assumir igual responsabilidade no âmbito da ação social. E é neste sentido de intervenção no âmbito da ação social, que a Associação de Paralisia Cerebral Nacional foi fundada em Julho de 1960, fruto da deteção de lacunas inerentes ao grupo alvo de crianças, jovens e adultos com paralisia cerebral.

Desta forma, a iniciativa encetada por um grupo de pais, amigos e técnicos ganhou neste ano um impulso novo de criação e inovação com o apoio fundamental da Santa Casa da Misericórdia de Lisboa. Em 1965 juntamente com a Fundação Calouste Gulbenkian nasce o primeiro centro de reabilitação com equipa técnica especializada e com a criação do primeiro edifício. Para além de todo o trabalho iniciado em terno da deteção, prevenção e intervenção em Lisboa, a necessidade de intervenção impunha uma descentralização progressiva com a criação de vários núcleos espalhados por todo o território nacional. Contudo, e apesar da crise do Estado providência vivida já na década de 70, a criação dos mesmos núcleos surgiu a quase como um processo inato de combate e/ou eliminação das problemáticas identificadas com a população com deficiência, onde o Estado surge como suporte de direitos sociais e simultaneamente apoia a participação, no âmbito da ação social, na estruturação de políticas integradas e integradoras, a parceria com uma diversidade de atores sociais ativos.

1. CONTEXTUALIZAÇÃO HISTÓRICO/LEGAL APCVR

No sentido de dar continuidade à dinâmica já anteriormente iniciada e anular ou tentar minimizar os impactos negativos vivenciados no distrito de Vila Real, é criado em 1991 o núcleo da Associação Portuguesa de Paralisia Cerebral de Vila Real. Constituído essencialmente por técnicos, pais e amigos de crianças portadoras de deficiência, paralisia cerebral e patologias análogas, apresenta como âmbito de intervenção os distritos de Vila Real e Bragança sendo atualmente o único centro da zona norte interior de Portugal. Com sede em Vila Real, apesar da necessidade e interesse em alargar a sua extensão no distrito de Bragança com a criação de uma delegação, a Associação Portuguesa de Paralisia Cerebral altera a sua denominação jurídica em Setembro de 2008 passando a ser identificada como Associação de Paralisia Cerebral de Vila Real, tal como os restantes núcleos ao nível nacional. A sua área de intervenção, apesar de inerente à sua denominação, estende-se para além da paralisia cerebral às situações neurológicas afins e demais patologias associadas, com a apresentação dos seguintes objetivos gerais da sua integração:

1. Prevenção;
2. Habilitação;
3. Participação;
4. Inclusão Social;
5. Apoio Familiar (Artigo 8º dos Estatutos da Associação)

Genericamente a intervenção efetuada pela organização em termos distritais engloba acima de tudo uma interligação baseada, quer no âmbito educacional, social, cultural e clínico, quer ainda no âmbito mais restrito como é o grupo da família, amigos e até os vizinhos. Relativamente ao âmbito mais alargado, ou macro, as interligações são fundamentalmente baseadas na intervenção de reabilitação e/ou manutenção das estruturas globais dos jovens, garantindo-lhe desta forma a melhor prestação possível nas áreas e/ou sistemas que anteriormente mencionamos (educação/saúde/social/cultural). No que diz respeito ao âmbito de intervenção micro, que contempla os sistemas tipo família, amigos e/ou vizinhos a intervenção é pautada essencialmente pelo ensinamento, pela desmistificação e pelo apoio emocional na vertente biopsicossocial do impacto da deficiência. Trata-se de uma intervenção essencialmente voltada para a globalidade dos sistemas interligados do portador de deficiência essencialmente, paralisia cerebral, que em termos distritais e com o crescente impacto no âmbito concelhio envolve uma dinâmica pró-ativa e um esforço concertado e completo de todos os atores sociais envolvidos neste processo. Com base nas alterações vivenciadas ao nível nacional, quer da evolução da política social, quer ainda da descentralização de serviços da Associação Portuguesa de Paralisia Cerebral é chamado à discussão o terceiro sector com um papel cada vez mais preponderante em termo de prossecução de objetivos e concretização de alguns conceitos básicos sociais.

1. CONTEXTUALIZAÇÃO HISTÓRICO/LEGAL
APCVR - Órgãos Sociais

O terceiro setor desempenha um papel crucial na sociedade moderna, preenchendo lacunas deixadas pelo governo e pelo setor privado e fornecendo uma ampla gama de serviços e recursos que beneficiam diretamente as comunidades, através da prestação de serviços. Academicamente é previsto que o terceiro setor desempenhe um papel vital na construção de comunidades mais resilientes, inclusivas e justas, abordando questões sociais e ambientais importantes e mobilizando recursos e energia cívica para criar um impacto positivo duradouro, com vista à promoção de bem-estar e qualidade de vida das pessoas, famílias e comunidades. É importante igualmente referir que foram a 28 de dezembro 2023 eleitos os novos Órgãos Sociais para o quadriénio 2024/2027. Para garantir a eficácia e governabilidade adequada, as IPSS são constituídas por diversos órgãos sociais, cada um com funções específicas e responsabilidades bem definidas, que na APCVR foram assumidos pelos seguintes elementos:

→ Assembleia Geral

A Assembleia Geral é um órgão fundamental dentro de organizações e instituições geralmente considerada o órgão máximo de decisão, que permite o espaço à expressão de opiniões e à tomada de decisões de forma democrática.

MESA DE ASSEMBLEIA GERAL	
Cargo	**Titular**
Presidente	Lígia Marina Sousa Pinto
1.º Secretário	Eduardo Luís Varela Rodrigues
2.º Secretário	Márcio Ricardo Alves Martins

→ Direção

A Direção desempenha um papel vital na definição da visão, missão e estratégias da organização, bem como na supervisão e gestão eficaz de suas operações, composta por sete membros efetivos e dois suplentes tem como principais funções garantir a efetivação dos direitos dos beneficiários; exercer ações de caráter administrativo, financeiro e técnico; praticar atos de administração normal e corrente; e delegar poderes de representação e administração para a prática de certos atos.

DIREÇÃO	
Cargo	**Titular**
Presidente	Carlos Humberto Varela Rodrigues
Vice-Presidente	Armando Jorge carvalho Figueiredo
Tesoureiro	Armando Facote Matias
Secretário	Ana Virgínia Vaz Pinto Vilaverde
1.º Vogal	Carla Isabel Cabral Tinoco
2.º Vogal	Margarida Rosa Ferreira Cruz

3.º Vogal	Ana Rita dos Santos Falcão
1.º Suplente	Ondina Maria Gomes Ribeiro
2.º Suplente	Márcio Alexandre Monteiro Pereira

→ Conselho Fiscal

O Conselho Fiscal é composto por três membros, dos quais um presidente e dois vogais, e compete o controlo e a fiscalização da Instituição, podendo, nesse âmbito, efetuar à Direção e Mesa da Assembleia Geral as recomendações que entenda adequadas com vista ao cumprimento da lei, dos estatutos e dos regulamentos, assegurando que os recursos sejam utilizados de maneira transparente, responsável e em conformidade com a legislação aplicável.

CONSELHO FISCAL	
Cargo	**Titular**
Presidente	José Manuel Magalhães Ribeiro
1.º Vogal	Artur Ribeiro Carvalho
2.º Vogal	João Vítor Pinto Gonçalves

1. CONTEXTUALIZAÇÃO HISTÓRICO/LEGAL

APCVR - Organograma

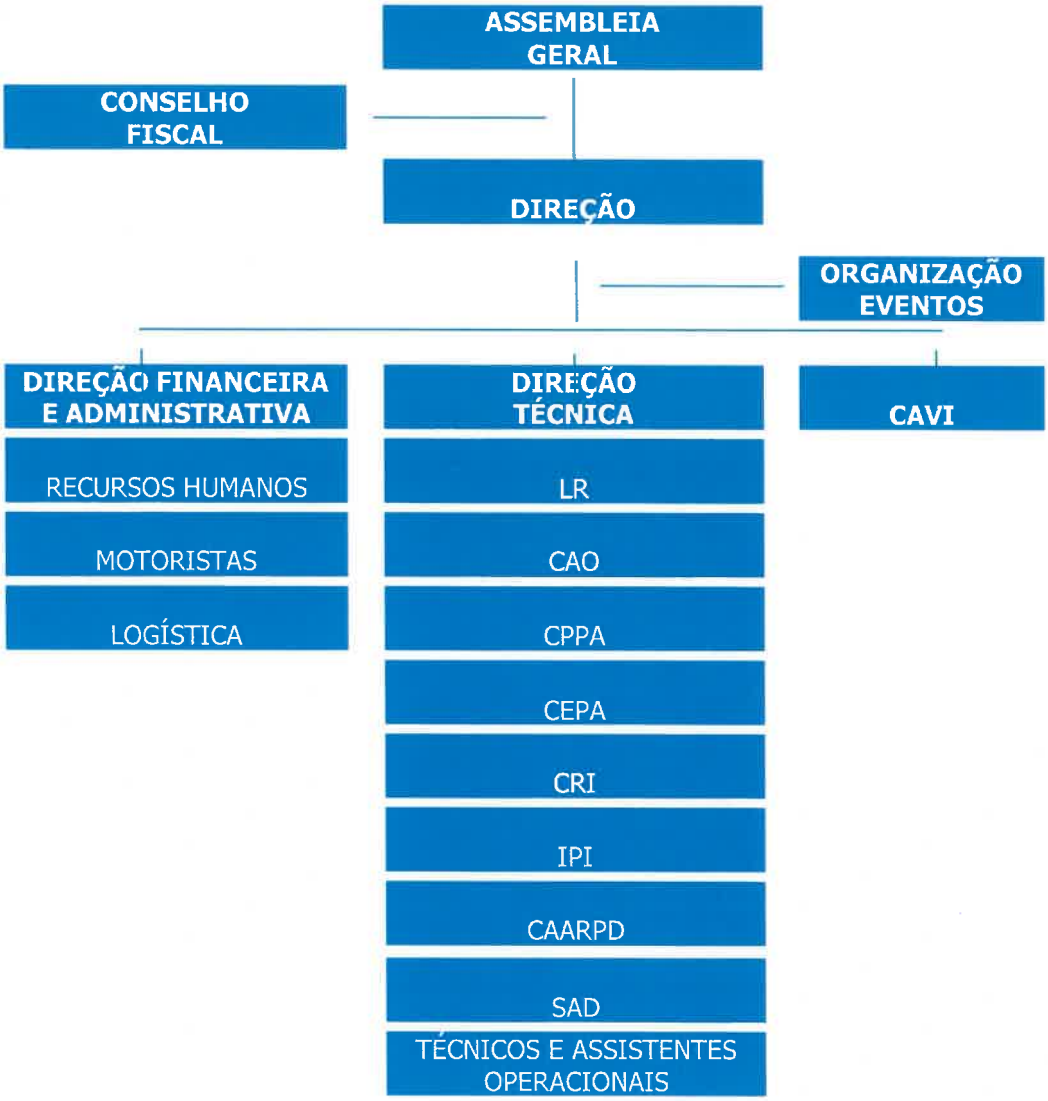

ORIENTAÇÕES ESTRATÉGICAS INSTITUCIONAIS

2. ORIENTAÇÕES ESTRATÉGICAS INSTITUCIONAIS
Garantia de qualidade institucional

A Política de Qualidade da APCVR é essencial para assegurar que a organização forneça serviços de excelência, promovendo a eficácia, eficiência e a melhoria contínua das suas atividades. Desde a sua criação, a APCVR tem investido em uma abordagem inovadora e vanguardista, com o objetivo de desenvolver respostas e serviços de referência tanto na sua área de intervenção local quanto em nível nacional. O compromisso da organização é, diariamente, impactar positivamente a vida das pessoas com quem interage, através da avaliação constante dos programas e serviços para garantir que estejam sempre em processo de melhoria contínua. A qualidade dos serviços prestados pela APCVR é um fator determinante para assegurar o bem-estar e a satisfação dos beneficiários, além de ser fundamental para promover a eficácia e sustentabilidade a longo prazo da organização.

► Missão
"a garantia da satisfação dos nossos clientes"
"cumprir e defender os direitos e deveres da pessoa com deficiência"
"respeitar e fazer cumprir diretivas nacionais e internacionais de igualdade e inclusão social da pessoa com deficiência"

► Visão
"seremos uma instituição dinâmica e inovadora com grande impacto na sociedade, capaz de apoiar eficazmente a população que serve, na promoção da qualidade de vida"
"num futuro próximo teremos uma instituição onde o trabalho em equipa é realçado e a inovação uma constante na promoção, reabilitação e integração na nossa população."

► Valores
"Humanismo"
"Profissionalismo"
"Inovação"

A Política de Qualidade da APCVR tem como principal objetivo promover a responsabilidade pela

melhoria contínua dos processos, visando sempre otimizar a qualidade dos serviços prestados e reduzir os custos operacionais. A organização procura aprimorar as suas práticas, assegurando que seus serviços atendam aos padrões mais elevados e, ao mesmo tempo, sejam eficientes em termos de recursos.

No que diz respeito à estrutura organizacional, a APCVR pode ser caracterizada por uma complexidade moderada a elevada, dado o seu nível de estratificação e especialização da maioria dos colaboradores. A organização apresenta uma estrutura altamente hierarquizada, o que contribui para a sua complexidade, pois as responsabilidades e as tomadas de decisão são claramente definidas em diferentes níveis. Em termos de formalização organizacional, a APCVR adota um alto grau de estandardização nas funções de cada colaborador, com processos e procedimentos bem definidos. O poder de decisão é centralizado, garantindo que as direções estratégicas e operacionais sejam coordenadas e direcionadas pela liderança principal. O estilo de liderança predominante na APCVR é o democrático participativo. Esse tipo de liderança procura envolver todos os colaboradores na tomada de decisões, promovendo um ambiente de trabalho colaborativo e motivador. Este modelo de liderança facilita a construção de um forte sentimento de grupo entre os colaboradores, fazendo com que todos trabalhem em conjunto para alcançar o mesmo objetivo: garantir o bem-estar dos utentes e da comunidade em geral.

2. ORIENTAÇÕES ESTRATÉGICAS INSTITUCIONAIS
Modelo de Orientação Estratégica

Diante das inúmeras incertezas e desafios globais, as Instituições Privadas de Solidariedade Social (IPSS) e, em particular, a Associação de Paralisia Cerebral de Vila Real, reconhecem a necessidade constante de se reinventar. Essa adaptação diária é crucial para garantir a sustentabilidade financeira da instituição, assegurando ao mesmo tempo que os direitos e deveres de todos os colaboradores sejam respeitados. Mais importante ainda, a APCVR procura garantir que sua intervenção seja sempre pautada pela mais alta qualidade, oferecendo serviços eficazes e transformadores para os utentes, garantindo assim o bem-estar e a inclusão social das pessoas com paralisia cerebral e outras deficiências.

E inerente a esta posição estratégica adotada, a APCVR apresenta como pilares de intervenção quatro grandes conceitos estruturais: Liderança; Salvaguarda de Direitos; Bem-estar de Colaboradores e Robustez de Parcerias Institucionais.

2. ORIENTAÇÕES ESTRATÉGICAS INSTITUCIONAIS
Análise estratégica e de resultados

Para realizar uma análise estrutural da intervenção ocorrida em 2024, é essencial avaliar os métodos e estratégias adotadas pela Associação de Paralisia Cerebral de Vila Real para responder aos desafios e às oportunidades que o contexto atual impõe. Esta análise não se deve restringir apenas à estrutura organizacional, mas também deve abranger os modelos de intervenção implementados, que têm sido fundamentais para a eficácia das ações realizadas.

É igualmente relevante observar como a organização tem integrado, de forma gradual, princípios de sustentabilidade, diversidade e inclusão nas suas práticas diárias, adotando diretrizes, a organização tem conseguido não apenas adaptar-se de forma mais ágil às mudanças, mas também inovar continuamente, procurando soluções criativas para enfrentar os desafios do presente e construir um futuro mais inclusivo para os utentes e suas famílias.

Neste contexto, a análise também deve considerar vários aspetos importantes da APCVR, como os recursos humanos, os beneficiários diretos, as respostas sociais e educacionais, além dos serviços prestados, envolvendo a adequação das políticas de gestão de recursos humanos, os impactos das respostas sociais implementadas, bem como o apoio à inclusão e à qualidade de vida dos utentes.

O objetivo dessa análise é proporcionar uma visão global e aprofundada das ações realizadas em 2024, permitindo identificar áreas de melhoria e reforçar os pontos positivos. Este processo tona-se assim essencial para garantir que as intervenções da APCVR sejam cada vez mais eficazes, eficientes e alinhadas com as necessidades da comunidade, ao mesmo tempo em que respeitam os princípios de igualdade, justiça e solidariedade.

2. ORIENTAÇÕES ESTRATÉGICAS INSTITUCIONAIS
Análise estratégica e de resultados - Serviços

A integração social é um processo complexo e multifacetado que envolve a inclusão ativa e participação de indivíduos numa sociedade que estaremos que seja diversificada, sendo que é espectável o acesso igualitário a oportunidades e recursos até a promoção da coesão social e da diversidade cultural. Neste sentido e inerente aos Estatutos da Instituição, para que essa integração social seja considerada efetiva é essencial garantir que todos os membros da comunidade tenham acesso adequado a serviços essenciais, pelo que cabe à APCVR um olhar atento capaz de detetar falhas ou lacunas na intervenção, melhorando práticas no dia-a-dia. Desta forma e para que seja cumprido esta linha de intervenção de responsabilidade social, a intervenção centra-se na articulação com vários organismos, essencialmente, de carácter público que orientam a práticas e os serviços específicos, e que de seguida passamos a identificar.

MTSSS	MEES	Serviços
•IPI •CAARPD •CAO •SAD •LR •SAVI	•CRI	•CPPA •CEPA •Transporte Especial •SCozinha •Desporto Adaptado

Ministério do Trabalho, Solidariedade e Segurança Social	
IPI	Intervenção Precoce na Infância
CAARPD	Centro de Atendimento, Acompanhamento e Reabilitação Social para Pessoas com Deficiência e Incapacidade
CAO	Centro de Atividades Ocupacionais
LR	Lar Residencial
SAD	Serviço de Apoio Domiciliário
SAVI	Serviço de Apoio à Vida Independente
Ministério da Educação	
CRI	Centro de Recursos para a Inclusão
Serviços	
TE	Transporte Especial
CPPA	Centro Prescritor de Produtos de Apoio
CEPA	Centro de Empréstimos de Produtos de Apoio
S.Cozinha	Serviços de Cozinha
D.Adaptado	Desporto Adaptado

Tal como nos anos anteriores, e visível no gráfico infra, do total de 93 colaboradores, a grande maioria, 82.29% dos cuidadores formais da APCVR são do género feminino, com os remanescentes 17.70% de colaboradores do género masculino, uma realidade igualmente presenciada em setores historicamente ocupados por mulheres (saúde; social). Esse padrão reflete não apenas escolhas individuais, mas também fatores culturais e sociais que influenciam a divisão do trabalho. No entanto, nos últimos anos, tem havido um esforço político-legal para equilibrar a representação de género em diversas áreas, promovendo maior inclusão e diversidade.

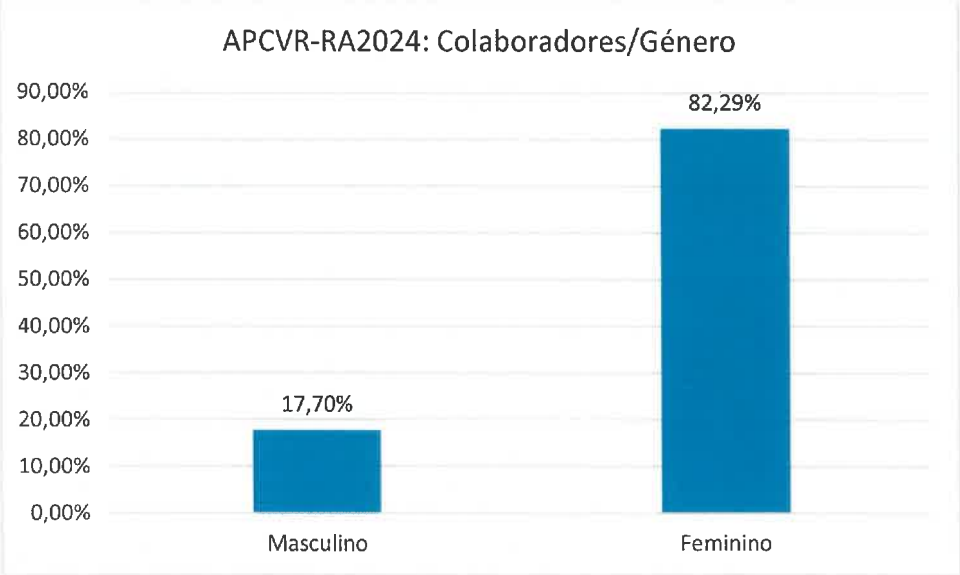

Tal como em instituições congéneres, é comum encontrar profissionais com idades mais avançadas, especialmente em funções como auxiliares de ação direta, ajudantes familiares ou auxiliares de serviços gerais e até mesmo em cargos de coordenação e direção, e pode ser facilmente explicado quer pela enorme experiência de possuem garantindo padrões de estabilidade para as organizações, quer ainda na constante dificuldade em atrair colaboradores mais jovens.

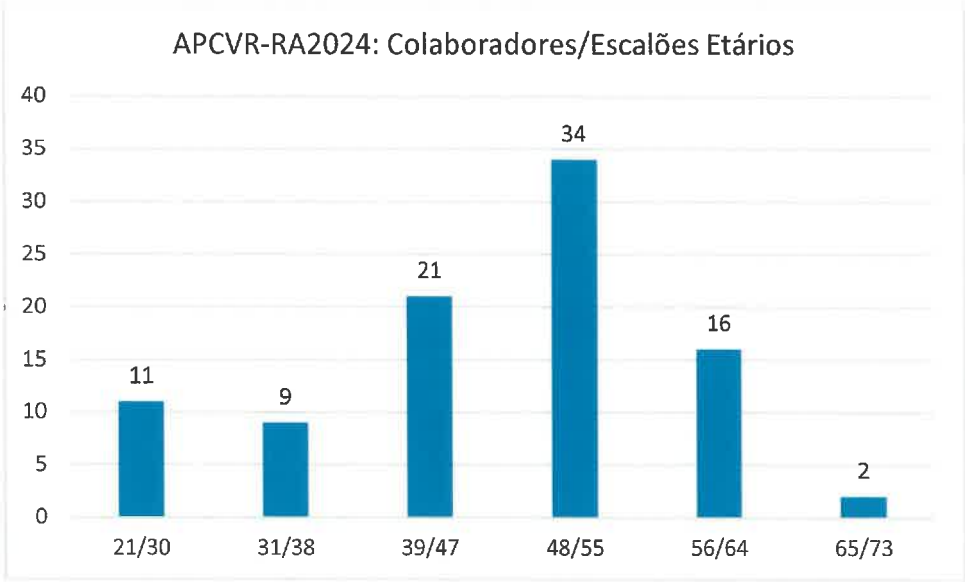

No entanto, a presença de uma força de trabalho "envelhecida" também pode representar desafios, como maior risco de desgaste físico, dificuldades na adaptação a novas tecnologias e a necessidade de renovação geracional para garantir a sustentabilidade da instituição a longo prazo.

No que concerne à categorização do grupo de colaboradores e o nível de ensino destes, a tendência dos últimos anos mantém-se, com a maior incidência no Ensino Secundário, com cerca de 48% da totalidade de colaboradores e com 34% no Ensino Superior, especificamente ao nível da licenciatura.

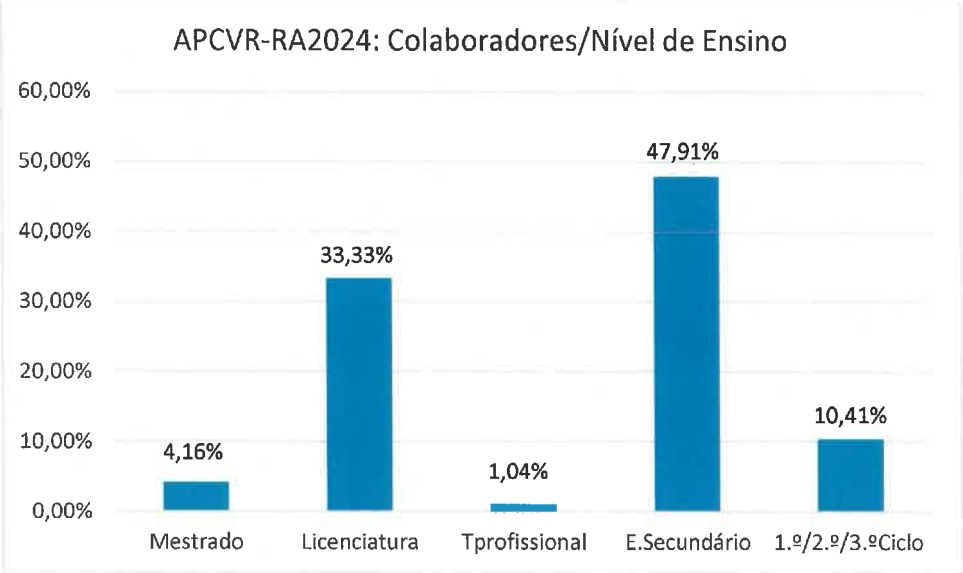

Teoricamente o facto de ser o segundo grupo com maior incidência, o grupo de licenciados, poderá influenciar diretamente na qualidade de serviços prestados, aliando práticas baseadas em evidências científicas e atualizadas.

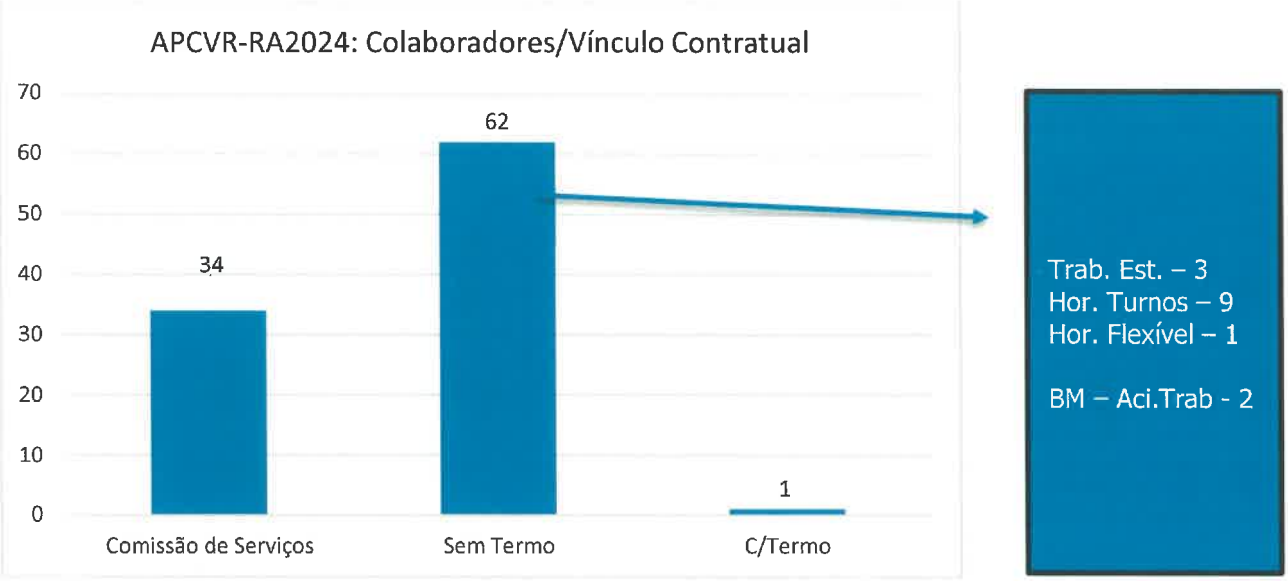

No que diz respeito ao vínculo contratual que a Instituição mantém com os colaboradores, importa referir os 34 colaboradores em comissão de serviços (afetos à resposta social SAVI); 1 colaborador com contrato com termo (e que se encontra em regime de substituição) e os remanescentes 62 colaboradores com contrato sem termo. Numa análise geral é importante identificar igualmente, neste último grupo, a presença de 3 trabalhadores com estatuto de Trabalhador-Estudante; 9 com horários de turnos rotativos (afetos à resposta social Lar Residencial); e 1 colaborador com horário flexível.

Como conclusão importa referir que foram disponibilizados à totalidade de colaboradores os Questionários de Satisfação, com parâmetros de análise tais como: Ambiente de Trabalho; Autonomia Pessoal e Profissional; Compensação Financeira; Benefícios Adicionais; Desempenho Funcional; Supervisão; Formação; Relações de Trabalho Internas; Relações de Trabalho Externas; Política e Estratégia; Mudança e Inovação; Qualidade; Segurança; e Visão Global. A análise aqui efetuada teve por base a Escala de Likert (Discordo Totalmente [1] Concordo Totalmente [5]) efetuada por média aritmética arredondada, das respostas do total de participantes (foram rececionados um total de 32 questionários, dos quais 8 em branco).

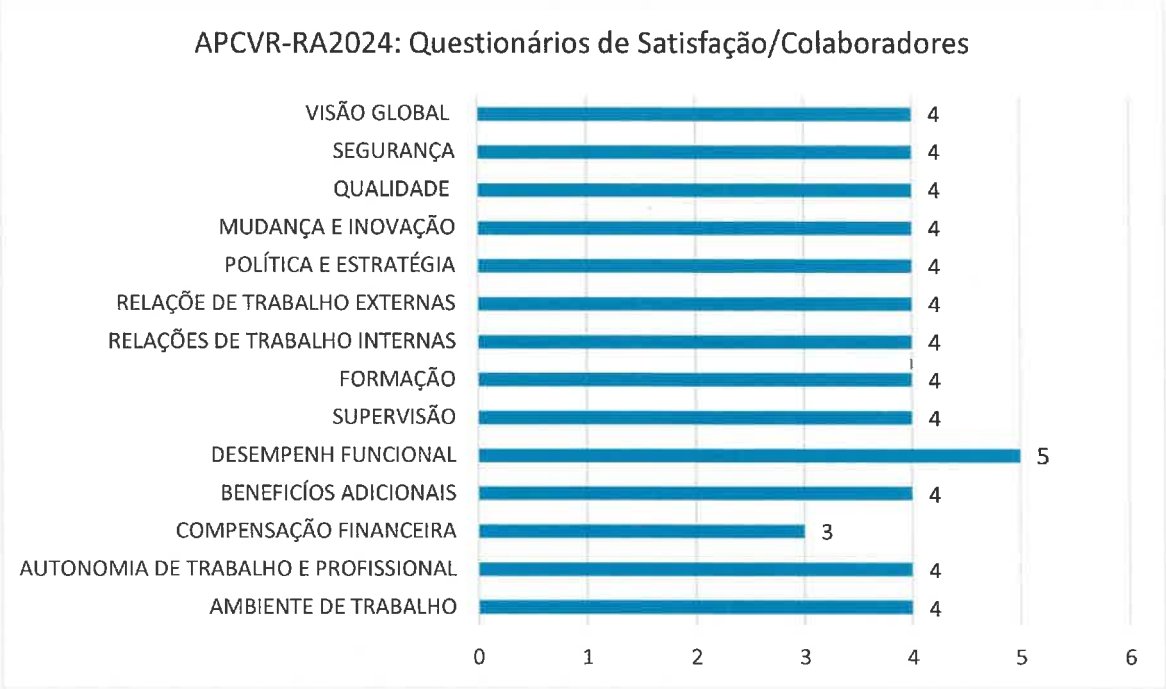

Da análise efetuada podemos verificar um elevado grau de satisfação, na maioria das variáveis analisadas, com a exceção de uma alínea, a compensação financeira, tacitamente enquadrada nas oscilações financeiras ao nível nacional com o aumento do custo de vida, demonstrada nas questões: *Sou remunerado de acordo com as minhas funções; Estou satisfeito com as regalias e benefícios concedidos pela Instituição; Sinto que o meu nível de remuneração é adequado comparativamente ao dos meus colegas em situação semelhante (ex. quanto a funções desempenhadas/tempo de serviço); Os vencimentos praticados por esta Instituição são iguais ou superiores aos geralmente praticados por outras IPSS com a mesma atividade.*

Os utentes são a razão de existência das Instituições Particulares de Solidariedade Social (IPSS), pois estas foram criadas com o propósito de responder às necessidades de pessoas em situação de vulnerabilidade, e que o Estado de bem-estar social é incapaz de proteger de uma forma direta. Assim, o seu envolvimento e análise são fundamentais para garantir que os serviços prestados sejam adequados, humanizados e eficazes. A personalização dos serviços é um dos aspetos mais importantes da nossa prática diária, uma vez que a participação ativa dos utentes permite que as IPSS ajustem as suas respostas de acordo com as reais necessidades da comunidade. Ao valorizar a sua opinião e preferências, as instituições conseguem oferecer um atendimento mais eficiente, promovendo maior qualidade de vida e bem-estar. Assim a APCVR não deve ser apenas prestadora de serviços, mas sim um espaço de integração social, construído por um ambiente comunitário e participativo e promovendo o envolvimento dos utentes na vida institucional. Neste sentido apresenta-se de seguida uma breve apresentação para quem a APCVR desenvolve diariamente a sua prática, num total de 483 utentes/beneficiários diretos (a incluir igualmente as respetivas famílias; e outros).

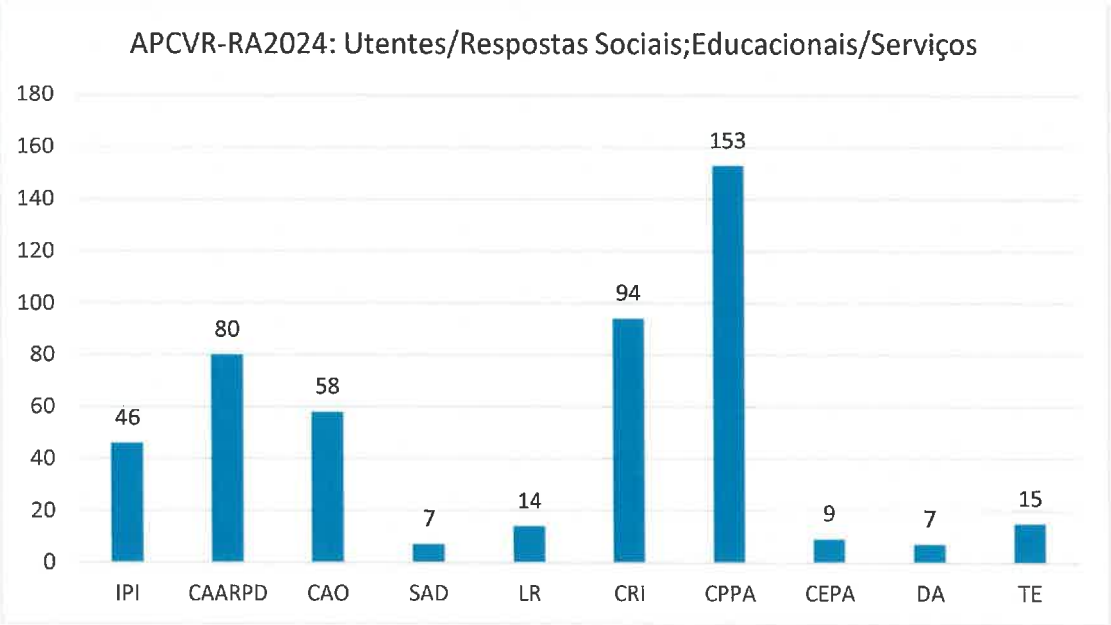

De acordo com os Estatutos da APCVR, a sua área de intervenção abrange principalmente o Distrito de Vila Real, onde dinamiza diversas atividades. Além disso, presta acompanhamento técnico ao Distrito de Bragança e, no caso da resposta social CAARPD, estende a sua atuação ao Distrito de Viseu. Importa ainda destacar que, no âmbito do CPPA, a intervenção da APCVR se estende a todo o território nacional, incluindo as ilhas.

ANÁLISE DE IMPACTO

Para a presente análise, é essencial recordar a estratégia definida e implementada para o ano de 2024, baseada em três pilares fundamentais: Beneficiários (Diretos/Indiretos), a Massa Colaborativa, e o Ambiente Externo. Uma avaliação abrangente do impacto global da APCVR em 2024 deve considerar os efeitos das atividades desenvolvidas ao longo do ano, analisando a qualidade e eficácia dos serviços prestados às pessoas com paralisia cerebral e às suas famílias. Além disso, torna-se crucial examinar a influência da APCVR na comunidade, nomeadamente a sua contribuição para a promoção da inclusão social e o apoio às pessoas com deficiência.

Outro aspeto relevante é a análise das parcerias e colaborações estabelecidas com outras entidades, sejam organizações, instituições governamentais ou empresas, e a forma como essas relações fortalecem a atuação da APCVR. Por fim, a sustentabilidade financeira e organizacional também deve ser avaliada, garantindo que a entidade mantenha a sua capacidade de resposta e crescimento a longo prazo. Deste modo, a seguir é apresentada a visão tridimensional proposta para 2024, juntamente com as iniciativas associadas a cada um dos seus pilares estratégicos. Da análise geral efetuada em termos de taxa de execução, e tal como é visível no gráfico seguinte, em todos os parâmetros sujeitos a análise, foi conotada superior a 50%.

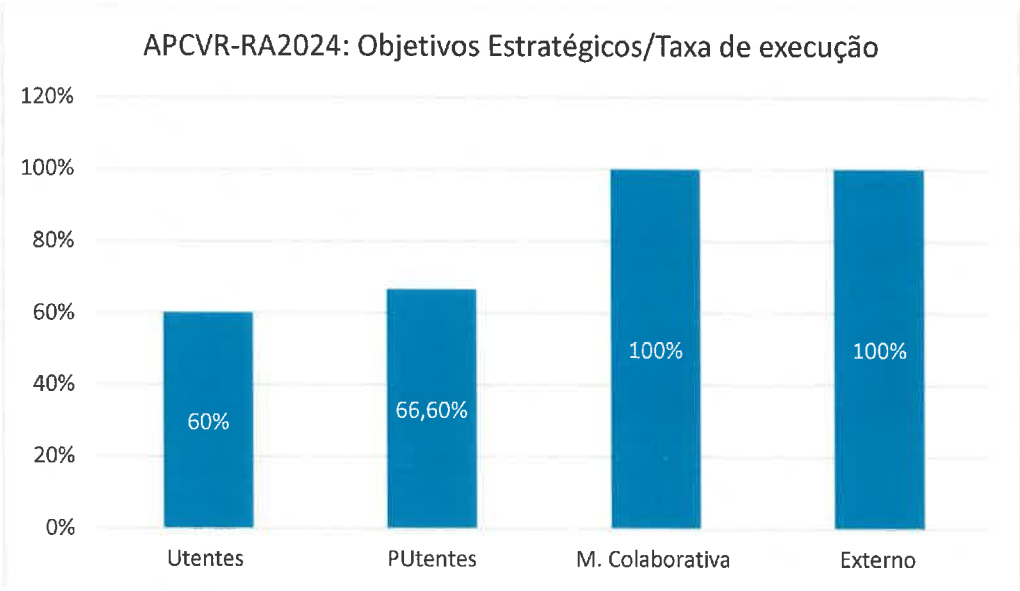

Estes objetivos funcionam como um guia estratégico, permitindo que as instituições estabeleçam prioridades, otimizem recursos e melhorem continuamente os serviços prestados, e tendo por base esta premissa, foram estabelecidos como principais objetivos estratégicos para o ano 2024, os seguintes parâmetros (Utentes; Potenciais Utentes; Massa Colaborativa; e Externo):

OE.01 NÚCLEO

OE.01.1 BENEFICIÁRIOS DIRETOS/INDIRETOS

OE.01.1.1 EXISTENTES

Linha de orientação estratégica

- Garantir a defesa dos direitos de cuidadores e indivíduos com deficiência nas etapas de final de vida;
- Contribuir para a emancipação de público específico;
- Favorecer a formação profissional e o emprego protegido;
- Garantir uma cobertura de áreas diferenciadas de ocupação de tempos livres;
- Manutenção dos grupos de apoio a cuidadores informais;
- Criação de ciclo de palestras para minimizar impacto negativo da deficiência;

Ação/Atividade

- Criação de respostas formativas para utentes
- Integração em mercado de trabalho supervisionado
- Manutenção do Campo de Férias "O Lugar do Lagarto"
- Criação de serviços de daily care
- Criação de espaço Lúdico com recurso a material adaptado

Taxa de Execução

60%

OE.01 NÚCLEO

OE.01.1 BENEFICIÁRIOS DIRETOS/INDIRETOS

OE.01.1.2 POTENCIAIS

Linha de orientação estratégica

- Contribuir para uma prestação de serviços diferenciada, capaz de satisfazer as necessidades dos utentes;
- Operacionalização da Unidade de Ambulatório Pediátrico;
- Aumentar a capacidade de sinalização no período neonatal e intervenção especializada nos primeiros anos de vida
- Dinamizar ações de sensibilização para a capacitação, no domínio da longevidade;
- Aumentar as respostas residenciais;
- Garantir maior cobertura de sinalizações e acompanhamento de indivíduos não integrados

Ação/Atividade
- Construção de rede de apoio e valorização de cuidadores informais; - Alargamento de Lar Residencial; - Criação de estrutura residencial para famílias; - Criação de grupo de acompanhamento em situações limite; - Candidatura a respostas sociais atípicas; - Garantir a intervenção terapêutica nos primeiros anos de vida.
Taxa de execução
66.6%
OE.01 NÚCLEO **OE.01.2 MASSA COLABORATIVA**
Linha de orientação estratégica
- Garantir a implementação da avaliação de desempenho; - Implementar dinâmicas de avaliação de satisfação dos intervenientes; - Garantir a operacionalização de processos de informatização
Ação/Atividade
- Criação de equipas de avaliadores; - Estabelecimento de acordos com entidades de ensino superior; - Garantir a continuidade do Gabinete de Acompanhamento Psicológico para colaboradores; - Garantir a continuidade do Gabinete de Nutrição para colaboradores; - Criação de estratégias desportivas, com a disponibilização de horário para usufruto do Ginásio – cárdio para colaboradores; - Manutenção do ATL para os filhos dos colaboradores; - Gestão e atualização de software; - Identificação de vulnerabilidade e pontos de melhoria; - Adequação de competências internas; - Realização de inquérito de satisfação de metodologias;
Taxa de Execução
100%
OE.02 EXTERNO

Linha de orientação estratégica
- Aumentar a rede de parceiros institucionais e reforçar a proximidade com benfeitores
Ação/Atividade
- Atividades artísticas; - Encontros de Verão;
Taxa de execução
100%

A definição de objetivos estratégicos é fundamental para garantir que as IPSS operem de forma eficiente, sustentável e alinhada com a sua missão social, mas para além das atividades propostas a APCVR vê diariamente a sua dinâmica ser alterada por convites à participação e dinamização de uma série de atividades não previstas. Desta forma e tal como visível no gráfico infra é possível, genericamente perceber o seu impacto e destacar deste grupo de iniciativas, algumas significativas quer na dinâmica quer no destaque da Associação, entre as quais:

- Outras Atividades: *Simulacro "A Terra Treme"*, dinamizado pela Autoridade Nacional de Emergência e Proteção Civil, tendo sido considerado a iniciativa de maior sucesso em termos distritais para além de internamente ter-nos alertado para fragilidades e necessidades de mudança na própria instituição; *Implementação do Sistema de Avaliação*, uma atividade muito aguardada internamente com o objetivo máximo de valorização e diferenciação da massa colaborativa, e atualmente aplicado a 53% da totalidade de colaboradores.

- Parcerias: *Criação da parceria com o Clube de Ténis de Vila Real – ASU Carpintaria e Madeiras – Trofeu Campeonato Regional Norte e cedência do espaço treinos*, mais uma iniciativa do grupo de Atividades Socialmente Úteis, e com projeção quer dos trabalhos dinamizados em sala quer ainda da própria instituição.

- Projetos/Candidaturas: de quinze candidaturas ou projetos submetidos, nota positiva para a aprovação de onze, sendo os restantes três não aprovados por orientações legais. Ressalva-se dos projetos aprovados, o *BPI Fundação La Caixa – Candidatura Iniciativa Social Descentralizada* e *Programa Acrescenta – Menin Wine Company.*

- Atividades: que apesar de não previstas foram consideradas bastante pertinente a nossa participação, e que aqui destacamos com grande relevo a *Comemoração do Dia Nacional da Paralisia Cerebral.*

- Vistas à APCVR: alinhada com a estratégia definida, e que contamos com cerca de 200 participantes ao longo do ano e que aqui destacamos a visita da *Sra. Embaixadora da Croácia*, quer pela visibilidade quer ainda pelas oportunidades eventualmente criadas.

- Voluntariado: *MERKLE* – Ação solidária – plantação de árvores na Quinta Pedagógica, que para além de uma ação de sensibilização também permitiu uma vez mais o aumento da visibilidade institucional.

- Ações de Formação: "*BANC*" – Editora Hogrefe APPC, especificamente orientada para psicólogos e o

"*Técnico de Apoio à Família e à Comunidade*" e consequentemente o *RVCC*.

- Projetos de Investigação: Projeto de Investigação "*Higiene do sono/controlo de fatores ambientais e qualidade do sono/sonolência, fadiga e falhas cognitivas em cuidadores (in) formais e não cuidadores*" – Universidade de Coimbra, garantindo uma maior consciência de todas as condições adicionais aos cuidadores.
- Grupos de Trabalho: que aqui destacamos o CAO/CACI – FAPPC, num processo de mudança legalmente, humanamente, tecnicamente e financeiramente consciente.
- Consultadoria/Participações: de destacar todas as que foram escalpelizados temas relacionados com *Direitos e Deveres na Deficiência; Produtos de Apoio; Transferência e posicionamentos.*

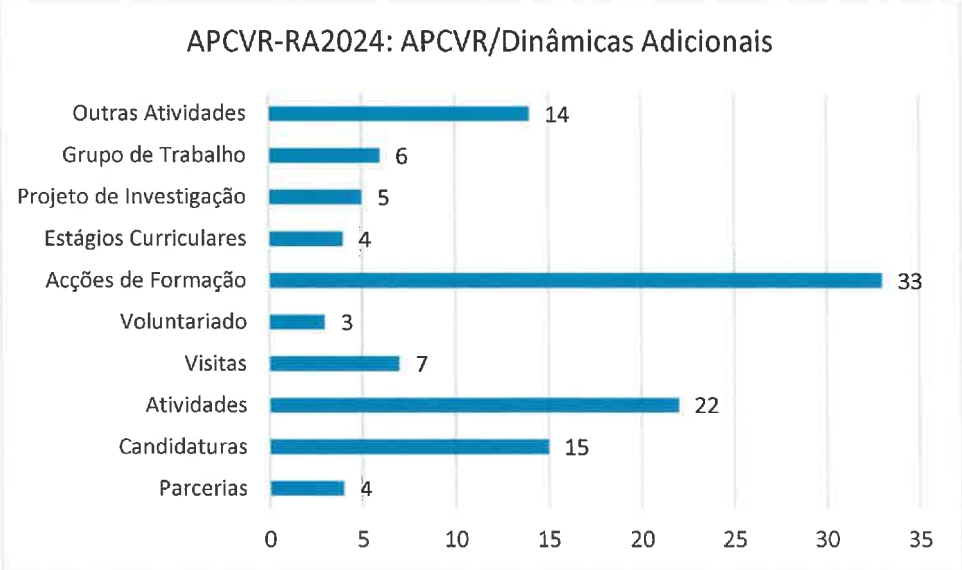

Inerente às constantes transformações é necessário adaptarmo-nos a novas exigências legais, sociais e tecnológicas e a definição de objetivos estratégicos permite-nos antecipar desafios e implementar soluções inovadoras para melhorarmos a qualidade dos serviços. Como forma complementar à informação, discriminamos as mesmas de seguida na tabela:

DINÂMICAS ADICIONAIS (NÃO PREVISTAS)
PARCERIAS
- Criação da parceria com a associação "Para Cá dos Montes" – participação em demonstrações dança e descontos na mensalidade das atividades desportivas disponibilizadas aos utentes; - Criação da parceria com o Clube de Ténis de Vila Real – ASU Carpintaria e Madeiras – Trofeu Campeonato Regional Norte e cedência do espaço treinos; - Manutenção da parceria Entreajuda; - Manutenção parceria Fidelidade – cabazes de Natal;

- Parceria BPI – Prendas de Natal;
- Parceria Olaria Ramalho – valor angariado com a venda de produtos reverte para a APCVR;

PROJETOS/CANDIDATURAS

- Candidatura projeto Galp Energia Solidária – oferta de botijas de gás. Aprovado;
- Candidatura ao programa Banco Farmacêutico – oferta de material de farmácia. Aprovado;
- Candidatura Programa de Intervenção em Habitação PIH – INR – Interlocutores na identificação de beneficiários; divulgação do programa e apoio técnico no âmbito das acessibilidades. Aprovado;
- Candidatura ao Programa de Apoio ao Desenvolvimento Associativismo Desportivo – CMVR – Aprovado;
- Manutenção do Projeto Campo de Férias "O Lugar do Lagarto" – Disponibilização de ATL para filhos de colaboradores e utentes CAARPD durante as férias de verão e interrupções letivas;
- Candidatura ao Programa Acrescenta – Menin Wine Company – Aprovado – comparticipação financeira para aquisição de material terapêutico;
- BPI Fundação La Caixa – Candidatura Iniciativa Social Descentralizada – "Be You Boccia" Aprovado
- Manutenção da Candidatura SIC Esperança – Bolsas Terapia – Aprovado;
- Manutenção Candidatura INR – Projeto de Formação Acompanhada (não efetivado; valor de financiamento muito abaixo do solicitado);
- Candidatura Projeto "Nadar para Incluir" – CMVR – Aprovado;
- Candidatura PROCOOP – Resposta Social Típica IPI – Alargamento de acordo - Não aprovado (elevado número de solicitações a nível nacional);
- Candidatura PROCOOP – Resposta Social Atípica Centro de Apoio à Vida – Não aprovado (perante o elevado número de candidaturas foi dada preferência às IPSS já detentoras da resposta social);
- Candidatura ao Projeto "Transporte Especial" – CMVR – Aprovado
- Candidatura "Acreditação Centro de Recursos para a Inclusão" – Ministério da Educação e do Ensino Superior – Aprovado
- Candidatura PROCOOP – Resposta Atípica Centro de Apoio Familiar e Aconselhamento Parental. Não aprovado (perante o elevado número de candidaturas foi dada preferência às IPSS já detentoras da resposta social);

ATIVIDADES

- Sarau da Deficiência – IPSS da área da deficiência – Dez.
- Festa em Família – APCVR - Mai.
- Desfile de Carnaval – CMVR – Fev.
- Autocarro Creativity – CMVR – Jan.
- Festival da Primavera – APPACDM Sabrosa – Mar.

- Gala Convenção Fitness – UTAD – Abr.
- Sarau UTAD - Associação Para Cá dos Montes – Mai.
- Mostra Escolar – CMVR – Jun.
- Corridas de Vila Real – APCVR – Jun.
- Sunset Party – APCVR – Jul.
- Jornadas da Educação – CMVR – Set.
- 33.º Aniversário APCVR – APCVR – Set.
- Sessão de Cinema Adaptado – Nosso Shopping – Abr.
- Ação de Sensibilização, divulgação e desmistificação do Autismo – CMVR – Abr.
- Desfile de Moda Inclusivo – Nosso Shopping – Abr.
- Celebração do Dia Internacional da Pessoa com Deficiência – ESCCB – nov.
- II Encontro Pela Inclusão – APPACDM Sabrosa – nov.
- Feira do Outono – CMVR – nov.
- Comemoração do Dia da Pessoa com Deficiência – Direção do Internato de MF Diogo Cão – out.
- Integração Plataforma Solidária - Rotary Club de Vila Real – mai.
- Desporto ao Rubro – PIAGET – set.
- Comemoração do Dia Nacional da Paralisia Cerebral – Out.;

VISITAS À APCVR

- Agrupamento de Escolas Diogo Cão – "Cidadania e Desenvolvimento" – 25 alunos – jan.
- Rotary Club – Governador do Distrito 1970 Rotary Club Vila Real – 9 participantes – fev.
- Escola Profissional do Rodo – Projeto de Flexibilidade Curricular e Cidadania e Desenvolvimento: Curso Técnico de Termalismo; Curso Técnico de Auxiliar de Saúde – 30 Alunos – abr.
- IPSS A2000 – 5 participantes – mai.
- Escola Secundária de São Pedro – Curso Técnico de apoio à família e à comunidade – 25 alunos – jun.
- Embaixadora da Croácia – 2 participantes;
- Globalvia e filhos – 40 participantes;

VOLUNTARIADO

- Receção voluntario FT;
- Receção voluntario Hipoterapia;
- MERKLE – Ação solidária – plantação de árvores na Quinta Pedagógica;

AÇÕES DE FORMAÇÃO

- "Riscos do Mundo Digital" – F3M Information Systems S.A;
- "Consciencialização para a Acessibilidade" – F3M Information Systems S.A;
- "Cálculo das Comparticipações Familiares" – F3M Information Systems S.A;
- "Tinoni e Companhia – Quando a Terra Treme" – APCVR;
- "PRR Requalificação e alargamento da rede de equipamentos e respostas sociais" – MTSSS;

- Sessões explicativas do compromisso de cooperação 2023/2024 – CNIS;
- AJUTEC – AJUTEC;
- "Workshop de dados – A AI ao serviço das organizações sociais" – INR;
- "Cibersegurança" – F3M Information Systems S.A;
- "Formação e posicionamentos em CR" – Rehapoint;
- "Os 50 anos da democracia e o pertcurso das políticas e medidas de não institucionalização" – INR
- "Vozes de Dentro" – Delegação Regional do Norte – Ordem dos Psicólogos Portugueses;
- "BANC" – Editora Hogrefe APPC;
- "O que é a vida independente? Perspetivas para o futuro?" – INR
- "Avaliação de Desempenho" – APCVR;
- "Workshop sobre Planeamento Centrado na Pessoa – Como contruir um PATH" – FORMEM
- "Webinar - Este problema já HERA" – Universidade do Minho
- "Dia Internacional das Mulheres – Diretos Humanos das Mulheres com Deficiência – Todas Contam" – INR
- "Alterações de comportamento" – APCVR;
- "Dia mundial da consciencialização para a acessibilidade" – INR;
- "Estudo de Caso - IPI" – APCVR;
- "Bateria de testes e a sua utilização - IPI" – APCVR;
- "Estimulação Precoce - IPI" – APCVR;
- "Intervenção Psicológica em situações de violência doméstica" - Ordem dos Psicólogos Portugueses;
- "HACCP" - APCVR
- "Técnico de Apoio à Família e à Comunidade" - Consultua
- "Dia Internacional da Mulher: Dúvidas na Nutrição" – APCVR;
- Exercício Físico e Técnicas Ergonómicas no trabalho do Cuidador – UTAD;
- "Paralisia Cerebral: Visões holístico-sistémicas da intervenção - Complementaridades e Interligações –" APCVR
- "Cuidados Posturais no trabalho" - Internato de Medicina Geral e Familiar;
- Alimentação Via PEG" – APCVR;
- "II Encontro da Inclusão" – APPACDM;

ESTÁGIOS ACADÉMICOS

- UTAD – Faculdade de Ciências - Curso de Serviço Social - Licenciatura;
- Universidade de Coimbra – Faculdade de Psicologia e Ciências da Educação – Curso de Psicologia - Licenciatura;
- UTAD – Faculdade Ciências do Desporto – Mestrado "A relação entre a aptidão física e o cuidador";

- UTAD – Faculdade de Ciências do Desporto – Mestrado "desporto Especializado em Prescrição do Exercício Físico e da Saúde";

PROJETOS DE INVESTIGAÇÃO

- Projeto de Investigação "Higiene do sono/controlo de fatores ambientais e qualidade do sono/sonolência, fadiga e falhas cognitivas em cuidadores (in) formais e não cuidadores" – Universidade de Coimbra;
- Projeto de investigação "Qualidade de vida - CRI" – CERCICA;
- Projeto de Investigação "Desporto Inclusivo" – UTAD;
- Projeto de Investigação "HERA – Pais e cuidadores de filhos com PC" – Universidade do Minho;
- Projeto de Investigação "Inclusivamente: Direitos Humanos no Envelhecimento e na Saúde Mental" – EAPN Portugal

GRUPOS DE TRABALHO

- Respostas para a Vida Ativa – FAPPC;
- CRI – FAPPC;
- IPI – FAPPC;
- CAO/CACI – FAPPC;
- Plataforma Solidária – Rotary Club de Vila Real;
- Programas eleitorais – FAPPC;

OUTRAS ATIVIDADES

- Simulacro "A Terra Treme" – Autoridade Nacional de Emergência e Proteção Civil;
- Implementação do Sistema de Avaliação;
- Integração de novos colaboradores ao abrigo de medidas de emprego protegido (CEI e CEI+);
- Desenvolvimento de iniciativas de transformação digital e inovação;
- Implementação de avaliação de satisfação de Fornecedores;
- Implementação de avaliação de satisfação de cuidadores;
- Implementação de avaliação de satisfação de colaboradores;
- Aquisição de fardamento (de verão) para todos os colaboradores;
- Implementação de acesso controlado ao edifício;
- Implementação de acesso controlado à instituição;
- Colocação da máquina vending;
- Manutenção e gestão de redes sociais;
- Manutenção e gestão do outdoor;
- Comemorações do Dia Nacional da Paralisia Cerebral;
- Pilates;

CONSULTADORIA/ PARTICIPAÇÕES

- Escola Secundária São Pedro – Direitos e Deveres na Deficiência; Produtos de Apoio; Transferência e posicionamentos

- Agrupamento de Escolas de Ribeira de Pena - Direitos e Deveres na Deficiência; Produtos de Apoio; Transferência e posicionamentos
- Agrupamento de Escolas de Vila Pouca de Aguiar - Direitos e Deveres na Deficiência; Produtos de Apoio; Transferência e posicionamentos;
- Agrupamento de Escolas Diogo Cão - Direitos e Deveres na Deficiência; Produtos de Apoio; Transferência e posicionamentos;
- Colaboração na construção do Diagnóstico Social do Concelho de Chaves;
- Ciclo de debates: "Deficiência em Vila Real – Rumo à Inclusão Social" – UTAD;
- Encontro de Provedores das Cidades com deficiência ou incapacidade "Promoção da inclusão nos municípios" – CMVR;
- Colaboração com o Projeto Geração IN – CMVR;
- Aquisição de maca de banho – Lar Residencial;
- HACCP – Alargamento da equipa; organização de horários e eliminação de não conformidades;
- Demonstração material terapêutico – Mobilitec;
- Demonstração material terapêutico – Nutriped;
- Criação do SAD Interno;
- Acompanhamento Plano de Hidratação;
- Aquisição de bala de oxigênio;
- Dinamização da vacinação (COVID e Gripe) a todos os colaboradores e utentes;
- Aquisição de duas viaturas adaptadas;
- Aquisição de gruas de transferência;
- Apoio Logístico – Desporto Escolar – Regional Norte;

Os resultados alcançados foram altamente positivos, destacando-se, sobretudo, o impacto gerado na comunidade e a abordagem centrada na pessoa com deficiência. Esse sucesso foi possível graças ao reforço de diversas estratégias fundamentais, entre as quais se destaca a atuação da liderança da APCVR. Esta demonstrou uma visão clara e focada na valorização da instituição, promovendo uma gestão eficiente dos recursos disponíveis e impulsionando a sua imagem junto da sociedade.
Além disso, o foco na aprendizagem contínua e na inovação permitiu que a instituição se adaptasse de forma eficaz às necessidades em constante evolução da comunidade. A APCVR reafirmou o seu compromisso inabalável com a defesa dos direitos das pessoas com deficiência, assegurando a igualdade de tratamento, oportunidades de participação, liberdade de escolha e autodeterminação. Para isso, trabalhou ativamente na eliminação de barreiras e na promoção da inclusão em todas as áreas.

A instituição também reconheceu que o bem-estar dos seus colaboradores é essencial para o sucesso da sua missão. Assim, clarificou os procedimentos de recrutamento e progressão na carreira, implementou uma gestão eficiente baseada no desempenho e criou condições diárias para promover o equilíbrio físico e

emocional da sua equipa. Além disso, a APCVR reforçou as suas parcerias institucionais, intensificando a colaboração com diversas organizações e entidades para alcançar objetivos comuns. Esse trabalho conjunto permitiu a criação de valor acrescentado para todas as partes envolvidas, ampliando o impacto das suas iniciativas. Em síntese, os resultados positivos alcançados pela APCVR refletem um compromisso contínuo com a excelência, a inovação e a defesa dos direitos e do bem-estar das pessoas com deficiência. Essas conquistas consolidam a posição da instituição como uma referência na promoção da inclusão e no apoio às pessoas com paralisia cerebral e às suas famílias.

C. ANÁLISE DE IMPACTO

Respostas sociais - Centro de Atendimento/Acompanhamento e Reabilitação Social para Pessoas com Deficiência e Incapacidade

O Centro de Atendimento, Acompanhamento e Reabilitação Social para Pessoas com Deficiência e Incapacidade (CAARPD) é uma resposta social implementada pela Associação de Paralisia Cerebral de Vila Real. Trata-se de um serviço especializado que presta apoio na reabilitação de crianças, jovens e adultos com paralisia cerebral e outras doenças neurológicas, promovendo a sua participação ativa em atividades adequadas à sua faixa etária.

Os principais objetivos desta resposta social incluem:

- Realizar ações de reabilitação para melhorar a funcionalidade dos utentes, facilitando a sua integração em atividades próprias da sua idade;
- Estabelecer parcerias com outras entidades, como escolas, serviços de saúde e segurança social, garantindo uma intervenção coordenada e eficaz;
- Assegurar o bem-estar dos utentes e das suas famílias;
- Orientar e encaminhar os utentes para outras respostas da comunidade sempre que necessário.

Dessa forma, o CAARPD desempenha um papel essencial na promoção da autonomia, inclusão e qualidade de vida das pessoas com deficiência, e assegura a prestação das seguintes especialidades: Serviços médicos (Medicina Física e de Reabilitação); Terapia da Fala; Terapia Ocupacional; Fisioterapia; Serviço Social; e Psicologia, sendo a equipa era constituída pelos seguintes elementos:

Especialidade	N.º de elementos
Medicina Física e de Reabilitação	1
Terapia da Fala	1
Terapia Ocupacional	1
Fisioterapia	1 – 100% 1 – 50%
Psicologia	1
Serviço Social	1
Equipa de Apoio	1

Para além das especialidades encontram-se também disponíveis os seguintes serviços: Transporte de utente (residência/APCVR/Residência); Hipoterapia/Equitação terapêutica; Hidroterapia; Integração Sensorial; Psicomotricidade; e Snoezellen.

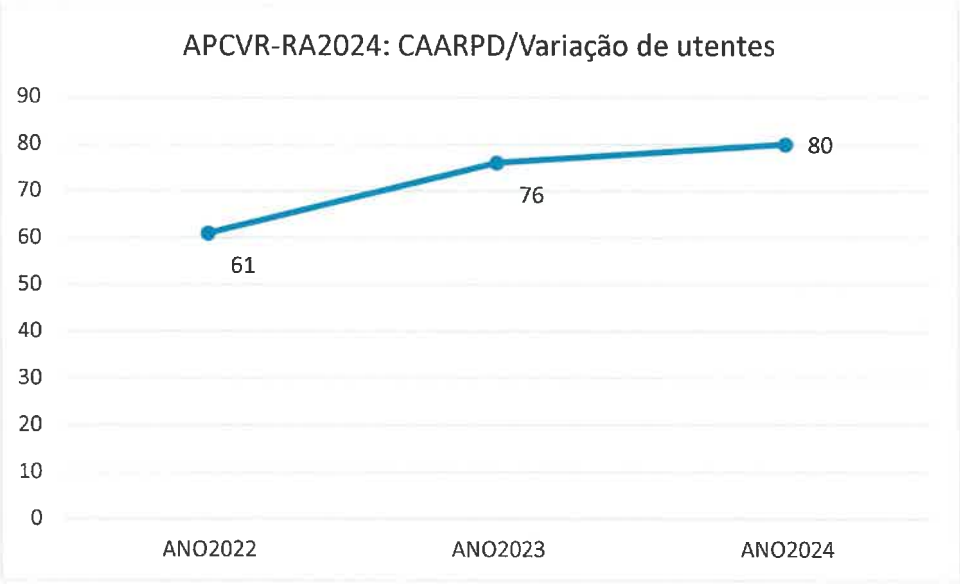

Numa análise linear nos anos de 2023 e 2024 é possível verificar que a instituição se mantém numa franca progressão de atendimentos e acompanhamentos, tal como é possível verificar no gráfico infra, atingindo no ano em análise a lotação da sua capacidade.

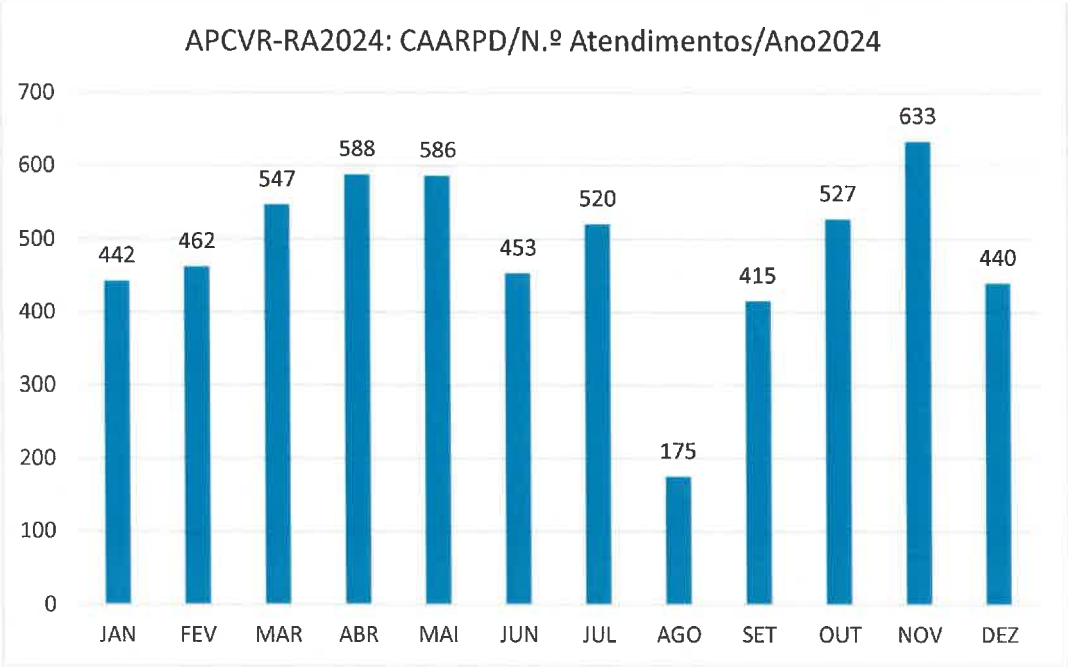

Analisando detalhadamente a dinâmica da resposta social é possível perceber o volume de trabalho, tendo em consideração o mês com maior número de atendimento novembro e com menor número o mês de agosto, por consequente encerramento de 15 dias. Importa também ressalvar que no gráfico estão unicamente analisados os dados das especialidades terapêuticas, entre as quais: terapia da fala; fisioterapia; terapia ocupacional e psicologia.

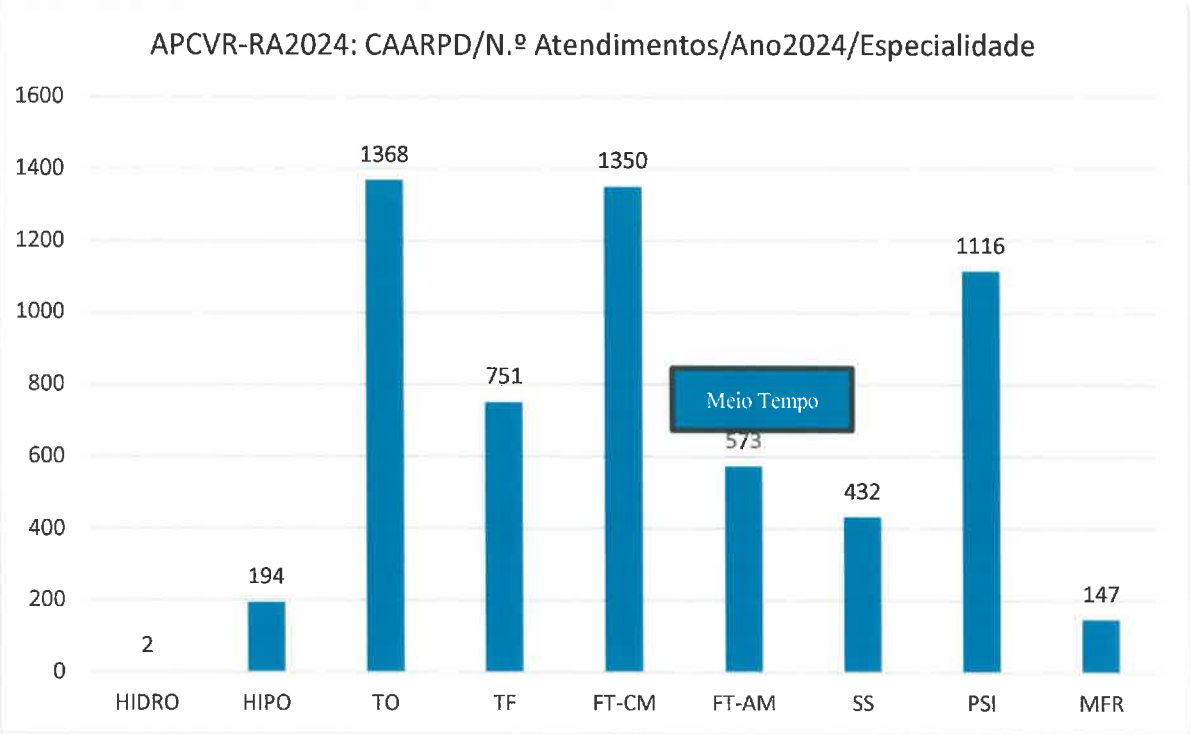

Do total de 5788 atendimentos realizados durante o ano 2024, podemos identificar as intervenções terapêuticas de terapia ocupacional (1368), fisioterapia (1350) e psicologia (116) como as de maior impacto na dinâmica. Importa igualmente aqui referir que paralelamente aos atendimentos realizados, todas as semanas, com exceção da última quinta-feira de cada mês, é ainda realizada a reunião de equipa juntamente com a médica, todas as quintas-feiras, no período da tarde e toda a dinâmica no que concerne à criação de processos de produtos de apoio. No que concerne à área da psicologia, é importante referir ainda que, é aqui igualmente efetuado o apoio psicológico a colaboradores e a cuidadores.

Outro parâmetro relevante para a análise diz respeito às consultas médicas, que ocorrem exclusivamente uma vez por semana, às segundas-feiras, com uma média de três atendimentos diários. Essas consultas têm como objetivo o acompanhamento dos utentes das diversas respostas sociais, educacionais, do CPPA e das novas sinalizações. O agendamento das consultas é feito conforme a necessidade técnica ou por solicitação, seja para novos casos ou mediante orientações da equipa. No que se refere aos atendimentos do Serviço Social, estes ocorrem em diferentes níveis de intervenção: primeira, segunda ou terceira linha. Quanto às consultas de Medicina Física e de Reabilitação, foram programadas um total de 147 ao longo do período analisado. Já os atendimentos realizados pelo Serviço Social totalizaram 432, distribuídos de acordo com as tipologias de intervenção mencionadas anteriormente. Concluindo, importa unicamente referir que o resultado positivo da resposta social advém da capacidade da equipa técnica se adaptar às necessidades da família, da escola e dos próprios utentes, tendo neste sentido alargado o campo de blocos de intervenção (08.00h/18.00h).

No âmbito da análise técnica, esta resposta social mantém a sua designação e enquadramento legal, tendo sido prorrogada por mais 12 meses a conversão em CACI. Assim, a dinâmica do serviço permanece inalterada.

O Centro de Atividades Ocupacionais é uma estrutura de apoio direcionada para jovens e adultos com deficiência grave, a partir dos 18 ou 21 anos de idade, com os seguintes objetivos:

- Estimular e potenciar o desenvolvimento das capacidades individuais;
- Implementar estratégias que reforcem a autoestima, a autonomia pessoal e a integração social;
- Fomentar a interação com a família e a comunidade, promovendo uma maior inclusão social das pessoas com deficiência;
- Sempre que viável, encaminhar os utentes para programas que favoreçam a sua integração socioprofissional.

A presente resposta encontra-se estratificada em atividades estritamente ocupacional ou socialmente úteis, sendo toda a dinâmica desenvolvida com base nesta visão. Esta resposta assegura uma variada lista de serviços, e assegura a prestação das seguintes intervenções terapêuticas e ocupacionais: 1. Serviços técnicos especializados: Medicina física e de reabilitação; Fisioterapia; Terapia ocupacional; Psicologia; Educação física; Serviço social; Animação Sociocultural; 2. Serviços técnicos especializados complementares: Hipoterapia/equitação terapêutica; Hidroterapia; Boccia; 3. Atividades estritamente ocupacionais: Têxtil; Pintura; Carpintaria; Informática. O CAO presta ainda os seguintes serviços extra: Transporte de utentes (Residência/APCVR/Residência); e Acompanhamento ao exterior (atividades de exterior). Atualmente a resposta social em causa acompanha 58 utentes, distribuídos entre 31 do género feminino e 27 do género masculino.

Apesar de ter sido alargado o prazo de conversão da resposta social, foram já implementadas algumas dinâmicas do grupo técnico e de apoio, de entre as quais a divisão da totalidade do grupo em duas unidades (30 utentes em cada uma) obrigando a divisão parcial das equipas: CAO1 e CAO2, apresentada da seguinte forma estrutural:

EQUIPA TÉCNICA	
Especialidade	**N.º Técnicos**
Medicina Física e de Reabilitação	1
Terapia Ocupacional	2
Psicologia	1

Fisioterapia	1
Nutricionista	1
Educação Física	1
Serviço Social	1
Animação Sociocultural	1
Monitor Carpintaria	1
Monitor Têxtil	1
Monitor Pintura	1
Monitor Informática	1
Auxiliar de Fisioterapia	1
Equipa de Apoio	8

Em termos de dinamismo da equipa importa igualmente referir o número de atendimentos efetuados durante o ano 2024, com destaque à fisioterapia, perfazendo um total de 264 atendimentos/média por mês. Uma única nota relativamente a alguns parâmetros aqui analisados, a necessidade de substituição do técnico da psicologia; a necessidade de substituição de duas baixas médicas (FT e TO); e o facto de a atividade de hipoterapia estar limitada devido a problemas de saúde com o animal.

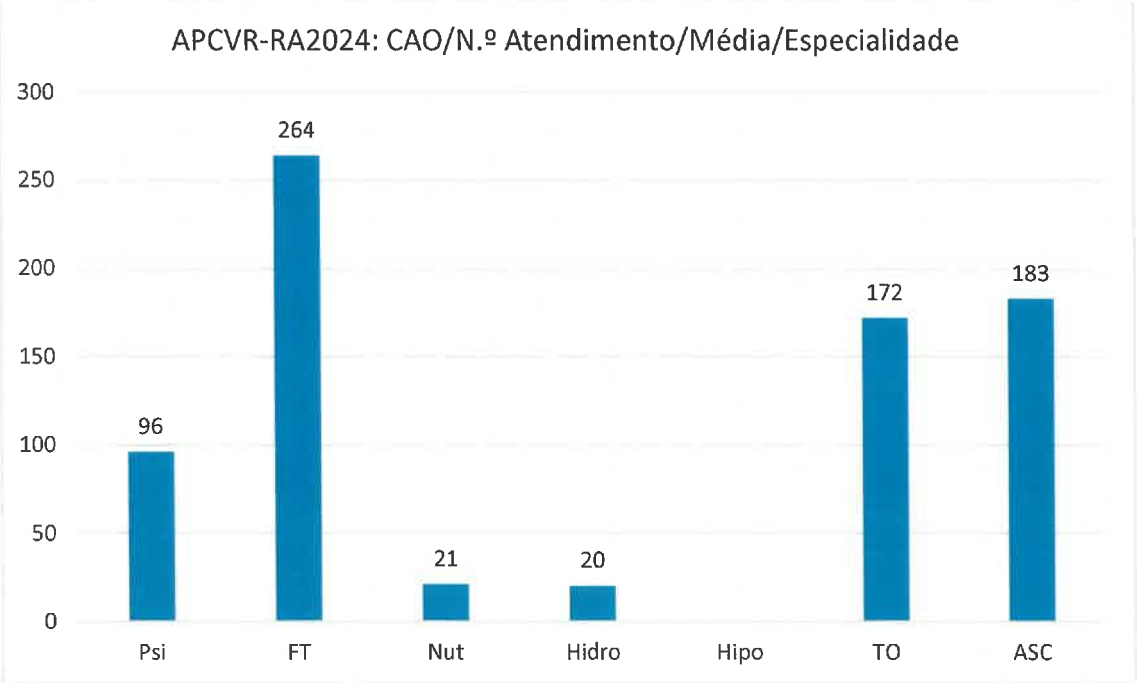

No que diz respeito à avaliação das competências, foi aplicada a Escala de Realização de Atividades Básicas da Vida Diária (ABVD), considerando os seguintes parâmetros: higiene pessoal (banho), vestir-se, utilização do WC, continência, mobilidade e alimentação, comparativamente a dois anos de análise, o ano 2023 e o ano 2024.

Os resultados, e tal como visível no gráfico infra, indicam que a maioria dos utentes é classificada como dependente na maior parte das atividades avaliadas, tendo sofrido um agravamento durante o ano 2024. De ressalvar as áreas de Apoio ao banho; Apoio à utilização do WC e Continência como sendo as mais agravadas em termos de dependência.

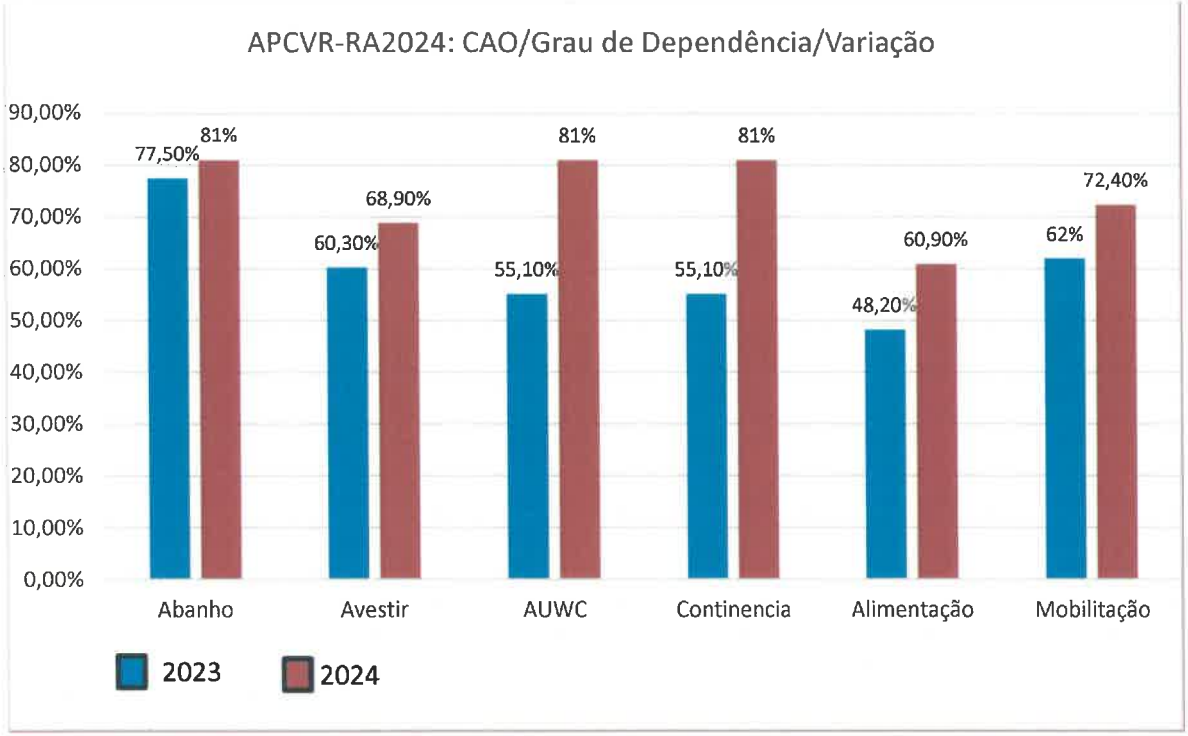

Ainda no que concerne à alteração legal da resposta e tendo por base o grupo de utentes que a APCVR acompanha é perfeitamente percetível o desfasamento desta medida em relação à realidade vivenciada, com um aumento de 12.40% no que diz respeito à dependência. De salvaguardar que os valores do ano transato, e tal como referido em relatório apontavam uma dependência inferior a 50% no que diz respeito à alimentação, mas que não refletia a realidade da atividade (preparação do prato; corte dos alimentos; etc).

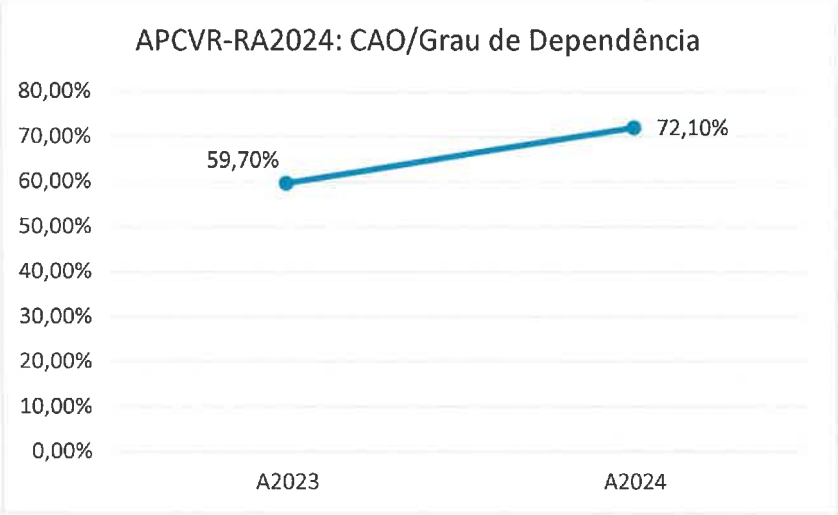

Concluindo, foi aplicado Questionário de Satisfação dos clientes/cuidadores, essencialmente recolhendo informações de grau de satisfação (Escala de Likert) acerca de: Instalações, Equipamentos e Identificação; Fiabilidade e Credibilidade; Competência Técnica; Responsabilidade e Recetividade; Atendimento e Comunicação; Considerações Gerias; e Tipologia de integração institucional. Facultados à totalidade dos utentes da resposta social, foram rececionados e analisados um total de 28 questionários, distribuído genericamente tal como é representado no gráfico seguinte:

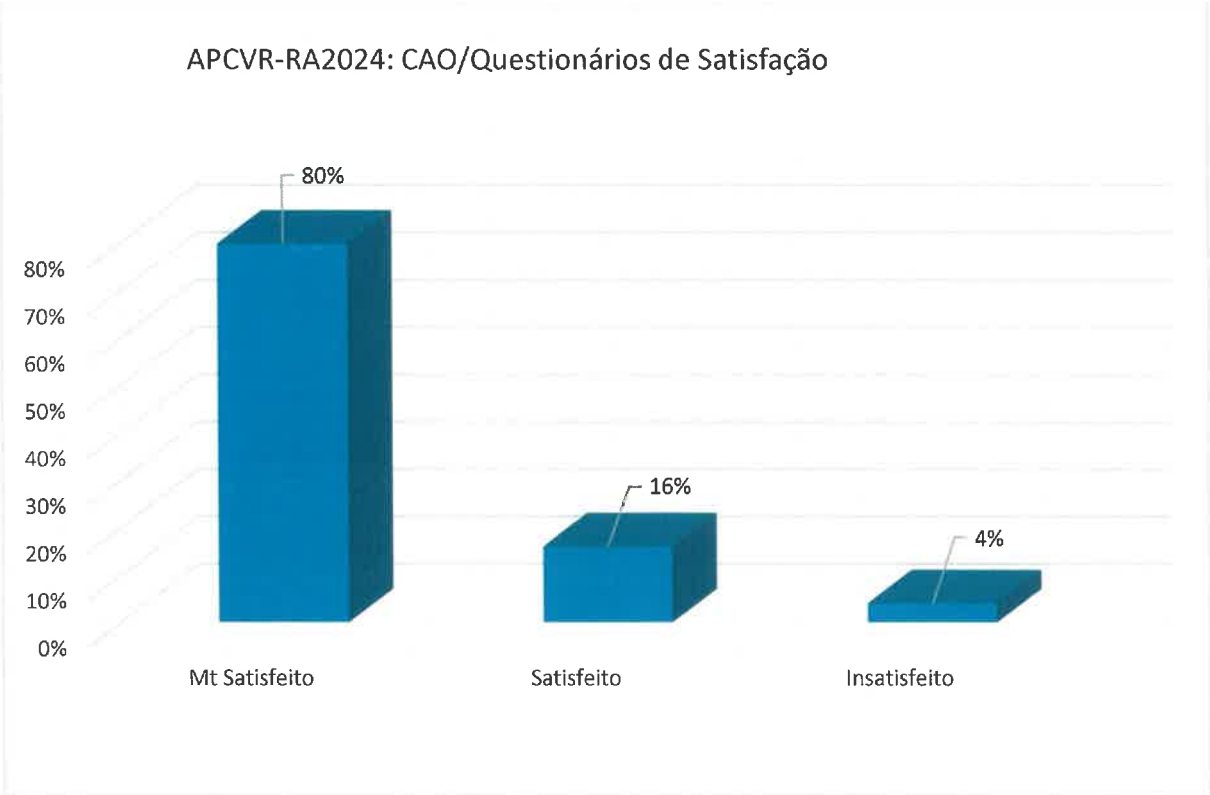

Tal como é refletido, da totalidade de questionários analisados, 80% dos mesmos demonstram elevada satisfação em relação aos parâmetros avaliados e supracitados; 16% refletem-se como satisfeitos e apenas 4% (representado nominalmente por um questionário) como insatisfeitos.

C. ANÁLISE DE IMPACTO
Respostas sociais - Intervenção Precoce na Infância

O Sistema Nacional de Intervenção Precoce na Infância, ao integrar um conjunto de serviços da responsabilidade dos Ministérios da Saúde (com a disponibilização de médica pediatra e equipas de enfermagem local), do Ministério do Trabalho, Solidariedade e Segurança Social (com a disponibilização da equipa técnica) e da Educação, Ciência e Inovação (com a disponibilização de equipas de educadoras), tem continuado a assegurar a missão de garantir às crianças dos 0 aos 6 anos de idade, com limitações ao nível das funções ou estruturas do corpo, bem como, em risco de atraso no desenvolvimento, o suporte profissional adequado às famílias e crianças, nos seus contextos de vida. Os principais objetivos que norteiam a ação do SNIPI (art.º 4º do DL 281/2009, de 6 de outubro) são:

• Assegurar às crianças a proteção dos seus direitos e o desenvolvimento das suas capacidades; • Identificar e referenciar todas as crianças que necessitam de Intervenção Precoce;

• Intervir em função das necessidades do contexto familiar de cada criança, de modo a prevenir ou reduzir os riscos de atraso no desenvolvimento;

• Apoiar as famílias no acesso a serviços e recursos dos sistemas da segurança social, da saúde e da educação;

• Envolver a comunidade através da criação de mecanismos articulados de suporte social.

Para a prossecução dos objetivos anteriormente descrito, é dinamizado a presente resposta social com a constituição da seguinte equipa:

EQUIPA TÉCNICA	
Psicomotricidade	50%
Psicologia	50%

Serviço Social	50%

Com ampla experiência na área da intervenção Precoce, a 15 de dezembro de 2010, a APCVR vê revogado o anterior protocolo de Cooperação Apoio Técnico Precoce para o atual de Intervenção Precoce de Infância, estabelecida capacidade para trinta utentes.

Inerente aos pressupostos da nossa constituição, paralisia cerebral e situações neurológicas afins, acreditamos que é na primeira infância que a intervenção deverá ser mais incisiva dado o notável desenvolvimento/plasticidade cerebral e a elevada capacidade de aquisições de novas competências.

Com base nos últimos dados obtidos, existiam 413 processos de referenciação ao SNIPI, sendo que dessas resultam um total de 245 processos ativos (importa salientar o total de 77% de crianças cujo critério de elegibilidade se situa no I grupo "Alterações nas funções ou estruturas do corpo: Atraso de desenvolvimento sem etiologia conhecida e Condições específicas" implicando uma limitação ao normal desenvolvimento e participação, no que seria expetável perante os referenciais de desenvolvimento da criança e as variáveis associadas [idade e contexto social]).

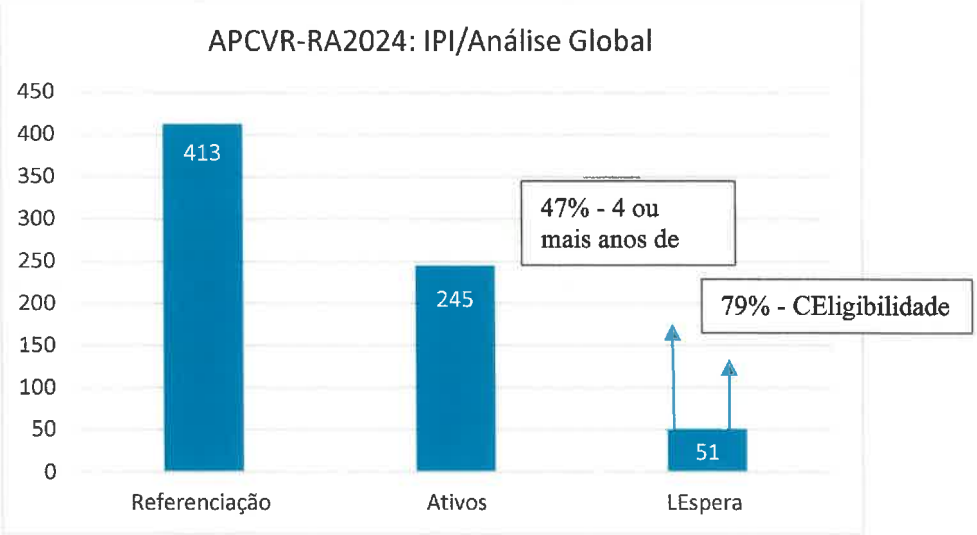

Acresce ainda o facto de existirem 51 crianças a aguardar atribuição de mediador de caso, sendo que a sua maioria (47%) se encontra com idade de 4 anos e com critério de elegibilidade I (79%).

No ano em análise, 2024, a equipa da APCVR e tal como visível no gráfico infra, acompanhou um total de 46 utentes, distribuídos pelas seguintes idades, com maior destaque nos 5 anos de idade. Importa referir que a instituição vê o seu protocolo estipulado em 30 utentes, contudo e perante as necessidades este acompanhamento passou a quinzenal ou vigilância, justificando desta forma os 16 utentes adicionais.

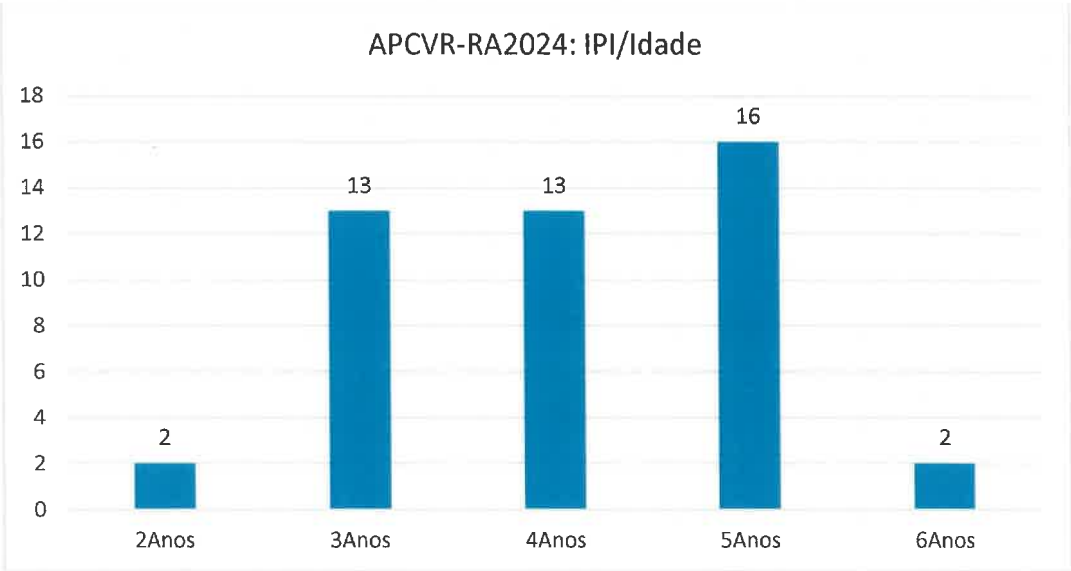

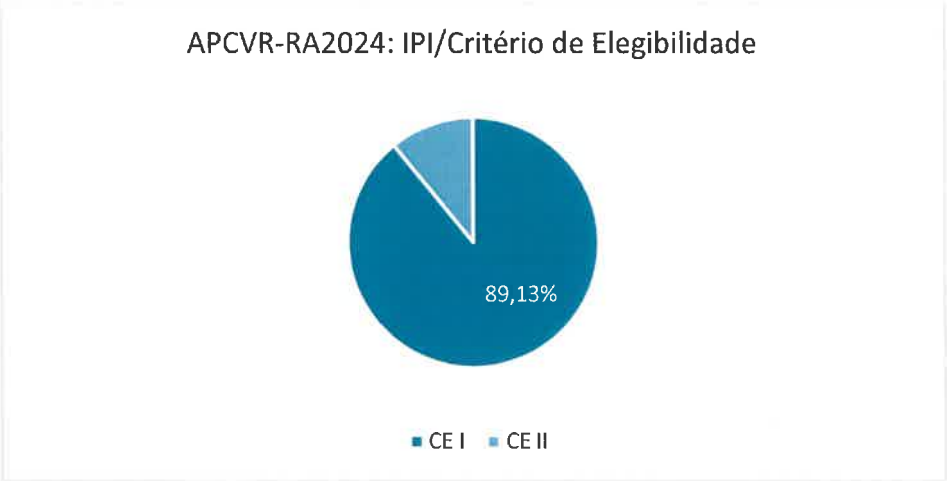

A intervenção precoce desempenha um papel crucial no desenvolvimento e bem-estar das crianças e suas famílias. Ao identificar e abordar precocemente possíveis atrasos no desenvolvimento, a intervenção pode apoiar a maximizar o potencial da criança e minimizar as dificuldades futura. e efetivamente pelo gráfico anterior é percetível a gravidade do grupo que acompanhamos com um total de 89.13% das crianças, classificadas com o Critério de Elegibilidade I, com diagnóstico ou incapacidade instalada.

Para a prossecução dos objetivos definidos no ponto anterior a Equipa Local de Intervenção Precoce do Alto Tâmega e Barroso desenvolve as seguintes ações: Identificar as crianças e famílias elegíveis para o Sistema Nacional de Intervenção Precoce na Infância; Assegurar a vigilância às crianças e famílias que, embora não imediatamente elegíveis para o Sistema Nacional de Intervenção Precoce, requerem avaliação periódica, devido à natureza dos seus fatores de risco e probabilidade de evolução; Encaminhar crianças e famílias não elegíveis, mas carenciadas de apoio social; Elaborar e executar o Plano Individual de Intervenção Precoce, em função do diagnóstico da situação; Identificar necessidades e recursos da comunidade da sua área de intervenção, dinamizando redes de apoio social; Articular, para cada criança, processos de transição adequados para outros programas, serviços ou contextos educativos; Articular com os educadores das creches e jardins-de-infância em que se encontram colocadas as crianças integradas na Intervenção Precoce na Infância; Desenvolver trabalho de prevenção do risco, junto das creches e jardins-de-infância, nomeadamente através da dinamização de ações de sensibilização de pais e qualificação de pessoal das Instituições.

No que concerne aos Questionários de Satisfação foi solicitada autorização à coordenadora da equipa, não tendo sido obtida qualquer resposta.

C. ANÁLISE DE IMPACTO
Respostas sociais - Serviço de Apoio Domiciliário

O serviço de apoio domiciliário tem um papel crucial no fornecimento de cuidados e assistência às pessoas que necessitam de atenção especial, mas que preferem ou necessitam continuar a viver nas suas casas, retardando desta forma a possível institucionalização. Ao permanecerem em seus lares, as pessoas conseguem preservar os seus laços familiares, sociais e comunitários, o que fortalece o seu senso de pertença e ligação à comunidade. O Serviço de Apoio Domiciliário (SAD) é uma resposta social que consiste na prestação de cuidados e serviços individualizados e personalizados às necessidades individuais de cada pessoa, famílias e/ou pessoas que se encontrem no seu domicílio, em situação de dependência física ou psíquica e que por motivos de doença, deficiência ou outro impedimento, não possam assegurar temporária ou permanentemente as suas necessidades básicas e/ou as atividades da vida diária. o serviço de apoio domiciliário é essencial para garantir cuidados de qualidade e manter a dignidade, autonomia e bem-estar das pessoas que necessitam de assistência, permitindo que elas continuem a viver de forma independente e integrada em suas comunidades.

Constituem objetivos do SAD: Concorrer para a melhoria da qualidade de vida das pessoas e famílias; Contribuir para a permanência das pessoas no seu meio habitual de vida, retardando ou evitando o recurso a estruturas residenciais; Prestar cuidados e serviços adequados às necessidades biopsicossociais dos utentes; Assegurar um atendimento individual e personalizado em função das necessidades específicas de cada pessoa; Promover a dignidade da pessoa e oportunidades para a estimulação da memória, do respeito pela história, cultura e espiritualidade pessoais e pelas suas reminiscências e vontades conscientemente expressas; Contribuir para a estimulação de um processo de envelhecimento ativo; Promover o aproveitamento de oportunidades para a saúde, participação e segurança e no acesso à continuidade de aprendizagem ao longo da vida e o contacto com novas tecnologias úteis; Prevenir e despistar qualquer inadaptação, deficiência ou situação de risco, assegurando o encaminhamento mais adequado; Promover estratégias de manutenção e reforço da funcionalidade, autonomia e independência, do autocuidado e da autoestima e oportunidades para a mobilidade e atividade regular, tendo em atenção o estado de saúde e recomendações médicas de cada pessoa; Promover um ambiente de segurança física e afetiva, prevenir os acidentes, as quedas, os problemas com medicamentos, o isolamento e qualquer foram de mau trato; Promover a intergeracionalidade; Contribuir para a conciliação da vida familiar e profissional do agregado familiar; Reforçar as competências e capacidades das famílias e de outros cuidadores; Promover os contactos sociais e a integração social; Facilitar o acesso a serviços da comunidade.

O SAD da APCVR assegura a prestação dos seguintes cuidados e serviços: Fornecimento e apoio nas refeições, respeitando as dietas com prescrição médica; Cuidados de higiene e de conforto pessoal;

Tratamento da roupa de uso pessoal do utente; Higiene habitacional, estritamente necessária à natureza dos cuidados prestados; Atividades de animação e socialização, designadamente, animação, lazer e cultura, dinamizada com a seguinte equipa:

Equipa Técnica	
Serviço Social	1
Equipa de Apoio	
Auxiliares de Serviços Gerais	4

O SAD assegura ainda outros serviços nomeadamente, tais como o transporte e acompanhamento dos utentes a serviços de saúde, segurança social, finanças, banco e outros recursos da comunidade dentro do concelho de Vila Real. Todos os cuidados e serviços contratualizados podem ser prestados aos dias úteis da semana e aos fins-de-semana, sempre que se justificar e quando contratualizado com o utente. Atualmente a instituição faz o acompanhamento a um total de 7 utentes, tal como visível no gráfico infra:

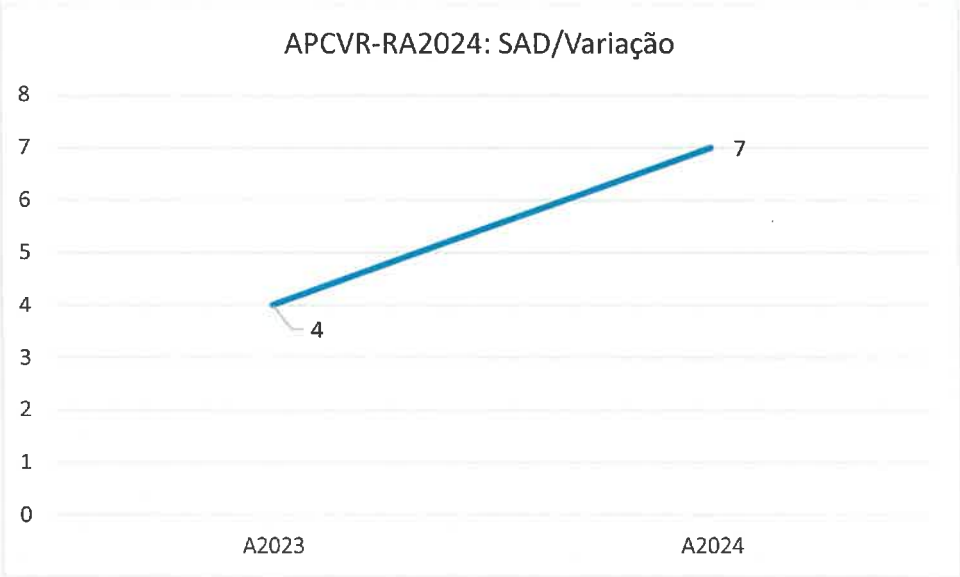

Analisando a prestação de serviços nas suas múltiplas variações, atualmente a APCVR dinamiza atividades tais como: Fornecimento de Refeições; Tratamento de Roupa; Higiene Pessoal; Cuidados de Imagem; e Higiene Habitacional, com um total de 5070 serviços prestados durante o ano 2024.


APCVR-RA2024: SAD/Tipologia de Serviços
Higiene Habitacional
735
Fornecimento/Apoio Refeição
615
Cuidados de Imagem
1860
Cuidados de Higiene
1860
0
500
1000
1500
2000

C. ANÁLISE DE IMPACTO
Respostas sociais - Lar Residencial

O Lar Residencial é uma resposta social que oferece alojamento coletivo, de forma temporária ou permanente, a pessoas com deficiência e incapacidade que não possam viver com as suas famílias, tendo como principais objetivos:

- Contribuir para o bem-estar e a melhoria da qualidade de vida dos residentes;
- Oferecer serviços contínuos e ajustados às necessidades biopsicossociais dos residentes;
- Implementar estratégias para fortalecer a autoestima pessoal e a capacidade de organização das atividades diárias;
- Garantir um atendimento individualizado, com base nas necessidades específicas de cada residente;
- Promover a dignidade da pessoa, oferecendo oportunidades para a estimulação da memória e o respeito pela história, cultura e espiritualidade pessoais, bem como pelas suas preferências e vontades expressas de forma consciente;
- Implementar estratégias para manter e reforçar a funcionalidade, autonomia, independência, autocuidado e autoestima, além de promover a mobilidade e atividade regular, sempre respeitando o estado de saúde e as orientações médicas de cada residente;
- Facilitar a integração em outras estruturas ou serviços mais adequados ao projeto de vida dos residentes;
- Criar oportunidades para a saúde, participação e segurança, além de garantir o acesso à aprendizagem contínua e ao contato com novas tecnologias úteis;
- Apoiar a conciliação da vida familiar e profissional dos familiares;
- Fomentar o envolvimento e o desenvolvimento de competências da família;
- Incentivar os contatos sociais e promover a integração social dos residentes.

O Lar Residencial da APCVR presta, designadamente, os seguintes serviços: Alojamento; Alimentação adequada às necessidades dos residentes, respeitando as prescrições médicas; Apoio nos cuidados de higiene pessoal e cuidados de imagem básicos; Apoio no desempenho das atividades de vida diária; Tratamento de roupa; Apoio no cumprimento de planos individuais de medicação e no planeamento e acompanhamento regular de consultas médicas e outros cuidados de saúde; Atividades desportivas, de animação sociocultural e lúdico-recreativas; Elaboração do processo de prescrição de produtos de apoio sempre que necessário.

O Lar Residencial presta ainda os seguintes serviços suplementares: Transporte de utentes para assegurar o acesso a serviços de saúde, segurança social, finanças, banco e outros recursos da comunidade dentro da cidade de Vila Real; e o Apoio na aquisição de fraldas. A equipa técnica afeta

ao Lar Residencial é a que a seguir se apresenta, sendo de ressalvar que todos os elementos se encontram em percentagens distintas.

Equipa Técnica	
Enfermagem	1
Serviço Social	1
Animação sociocultural	1
Equipa de Apoio	
Auxiliares de Serviços Gerais	2
Ajudantes de Ação Direta	7

Durante o ano 2024, o LR acompanhou 14 utentes, garantindo a totalidade da sua capacidade legal. Acrescida a esta análise torna-se importante a definição da tipologia de dependência no que concerne às Funções do Corpo, com as variáveis: Funções Mentais e/ou de Desenvolvimento; Funções da Visão; Funções Auditivas da Voz e da Fala; Funções dos Orgãos ou Aparelhos Internos; e por fim a Funções relacionadas com o Movimento.

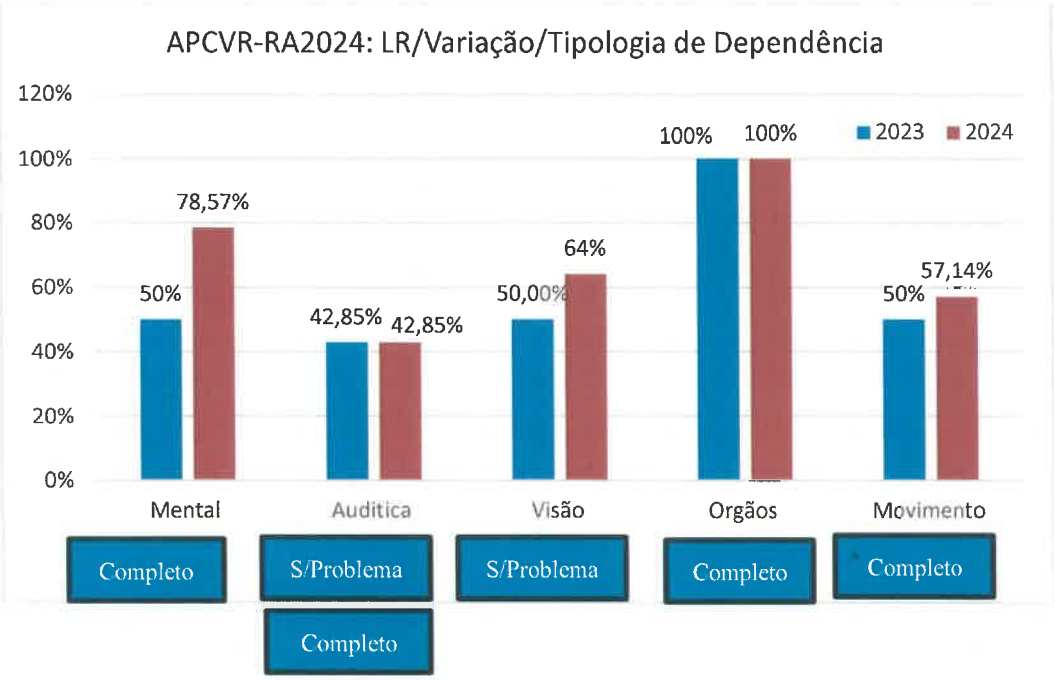

Tal como é visível no gráfico anterior, com exceção da função auditiva e dos órgãos, que mantiveram valores, todas as remanescentes competências sofreram um agravamento na análise dos anos 2023/2024, o que para toda a equipa se torna num fator de reflexão e de reorganização de estratégia interventiva.

Por fim, e dada a especificidade do grupo de utentes que acompanhamos, julgamos pertinente acrescer a esta análise a questão da retaguarda familiar ou pessoas de referência, que no que diz respeito à instituição é nosso entendimento que os laços devam ser mantidos, o máximo de tempo possível. Contudo e perante esta nova variável deparamo-nos com uma situação bastante delicada, tal como visível no gráfico infra.

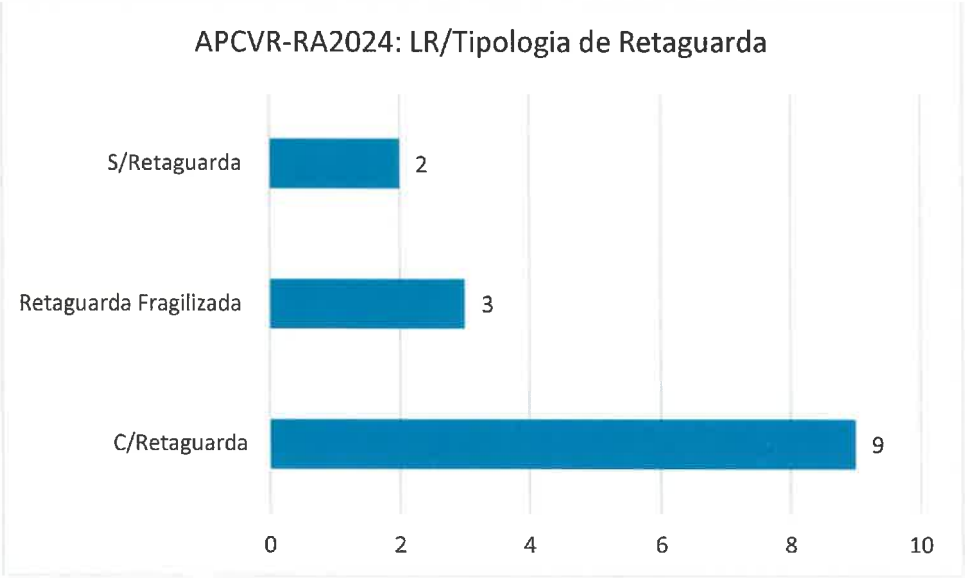

Assim, claramente foi percecionado dois utentes sem qualquer tipo de retaguarda familiar, sendo, no entanto, um deles caracterizado por um elemento de referência, três de retaguarda fragilizada e sem consistência e nove com retaguarda, sendo contudo este último valor enviesado dado que não transmite na realidade a qualidade deste mesmo parâmetro: com a idade avançada dos pais; o dia-a-dia dos restantes elementos da família (ainda com ocupação); ou até mesmo o abandono emocional vivenciado.

Concluindo, foram disponibilizados à totalidade (14) dos cuidadores dos utentes o Questionários de Satisfação, acerca da prestação deste serviço, tendo em consideração a análise das seguintes variáveis (Escala de Likert): Instalações e Equipamentos, e Identificação; Fiabilidade e Credibilidade; Competência Técnica; Responsabilidade e Recetividade; Atendimento e Comunicação; Considerações Gerais e Tipologia de Integração Social. Da totalidade dos questionários facultados, foi unicamente rececionado um, traduzido na cotação de Muito Satisfeito na globalidade das suas respostas.

C. ANÁLISE DE IMPACTO
Respostas Educacionais - Centro de Recursos para a Inclusão

Subjacente ao Decreto-Lei 54/2018 de 6 de julho, foram reorganizados os princípios orientadores da educação inclusiva que passam pela Educabilidade universal; Equidade; Inclusão; Personalização; Flexibilidade; Autodeterminação; Envolvimento parental; e Interferência mínima. Neste sentido foram ainda reforçadas as consideradas medidas de suporte à aprendizagem e à inclusão são organizadas em três níveis de intervenção: universais, seletivas e adicionais.

O Centro de Recursos para a Inclusão (CRI) tem como principal finalidade prestar apoio a crianças e jovens em idade escolar que requerem medidas adicionais para garantir o seu processo de aprendizagem e inclusão. O objetivo é proporcionar o suporte necessário para promover a sua integração em diferentes aspetos da vida. Isso é alcançado através da facilitação do acesso a oportunidades educacionais, de formação, de emprego, de atividades de lazer, de participação social e de autonomia. O CRI trabalha para garantir que crianças e jovens com necessidades especiais tenham acesso equitativo e adequado a recursos e serviços que lhes permitam desenvolver todo o seu potencial e participar plenamente da sociedade. Isso pode envolver a disponibilização de materiais educativos adaptados, suporte individualizado em sala de aula, orientação para a transição para a vida adulta e independente, entre outros recursos e serviços. Em resumo, o Centro de Recursos para a Inclusão desempenha um papel crucial ao fornecer apoio e recursos especializados para crianças e jovens com necessidades especiais, visando promover sua inclusão e participação ativa em todos os aspetos da vida.

Tal como visível no mapa infra, apresenta como zona de intervenção alguns concelhos do distrito de Vila Real, entre os quais, Ribera de Pena, Boticas, Montalegre, Valpaços, Vila Pouca de Aguiar e as escolas: Escola Secundária Camilo Castelo Branco, Escola Secundária São Pedro e o Agrupamento de Escolas Morgado Mateus, do concelho de Vila Real.

Os técnicos dos Centros de Recursos para a Inclusão (CRI) desempenham um papel essencial como parte da equipa multidisciplinar de apoio à educação inclusiva. As suas atribuições abrangem várias áreas, incluindo a identificação de medidas de suporte para os alunos, o acompanhamento do processo de transição para a vida pós-escolar, o desenvolvimento de ações de apoio às famílias e a prestação de apoio especializado nos contextos educativos. Em relação à identificação de medidas de suporte, os técnicos trabalham em colaboração com outros profissionais da comunidade educativa e do contexto geográfico de base para avaliar as necessidades individuais dos alunos e propor estratégias adaptadas para garantir sua inclusão e sucesso educacional. Isso pode envolver a adaptação de materiais didáticos, a implementação de recursos tecnológicos e o desenvolvimento de planos de intervenção personalizados. Quanto ao processo de transição para a vida pós-escolar, os técnicos auxiliam os alunos na elaboração de planos para o futuro, incluindo a identificação de oportunidades de formação profissional, emprego, ensino superior ou outras atividades que possam promover sua independência e integração na comunidade. Além disso, os técnicos prestam apoio às famílias dos alunos, oferecendo orientação, informações e recursos para ajudá-las a lidar com os desafios associados à deficiência. No contexto educativo, os técnicos fornecem suporte especializado aos professores e comunidade educativa, oferecendo orientações sobre práticas inclusivas, adaptações curriculares, estratégias de ensino diferenciadas e o uso de recursos específicos para atender às necessidades individuais dos alunos com deficiência.

Atualmente a equipa que dinamiza a resposta educacional é a seguinte;

EQUIPA TÉCNICA	
especialidade	**N.º de colaboradores**
Psicomotricista	2
Psicóloga	1

Desta forma os apoios especializados prestados pelos CRI em contexto escolar têm como finalidade contribuir para a melhoria da funcionalidade dos alunos, com vista a otimizar as suas aprendizagens e a elevar os seus níveis de participação, contribuindo para que o aluno alcance os objetivos e competências curriculares estabelecidos. O apoio ao desenvolvimento dos processos de transição para a vida pós-escolar, enquadrado no PIT de cada aluno, constitui outra das grandes finalidades dos apoios especializados dos CRI.

Nesse sentido, legalmente estes apoios especializados destinam-se a reduzir ou eliminar as barreiras que se colocam à aprendizagem e à participação nos diferentes contextos educativos e espelham-se na prática nas seguintes ações: Capacitação das respostas da escola e das famílias, de forma a fomentar a participação das crianças e jovens com necessidades educativas em contexto escolar; Facilitadores através da partilha de informações, orientações, moldagem e modelagem da criança ou jovem e seus cuidadores, propostas de alterações ambientais, entre outros; Abordagem é centrada no aluno e na interação entre este e os ambientes/contextos nos quais participa, visando otimizar o seu potencial de aprendizagem e o seu desenvolvimento integral, promovendo a inclusão (escola - sala de aula, recreio, ginásio, refeitório, entre outros; comunidade – lojas, cafés, transportes, etc.); Paradigma inclusivo que prevê a igualdade de oportunidades, preconiza-se o trabalho em equipa onde todos os intervenientes, na sua especificidade, se complementam de forma a desenvolver uma perspectiva holística do aluno e a delinear e implementar abordagens e metas comuns; Transdisciplinaridade; Habilitar a criança e jovem bem como os seus contextos.

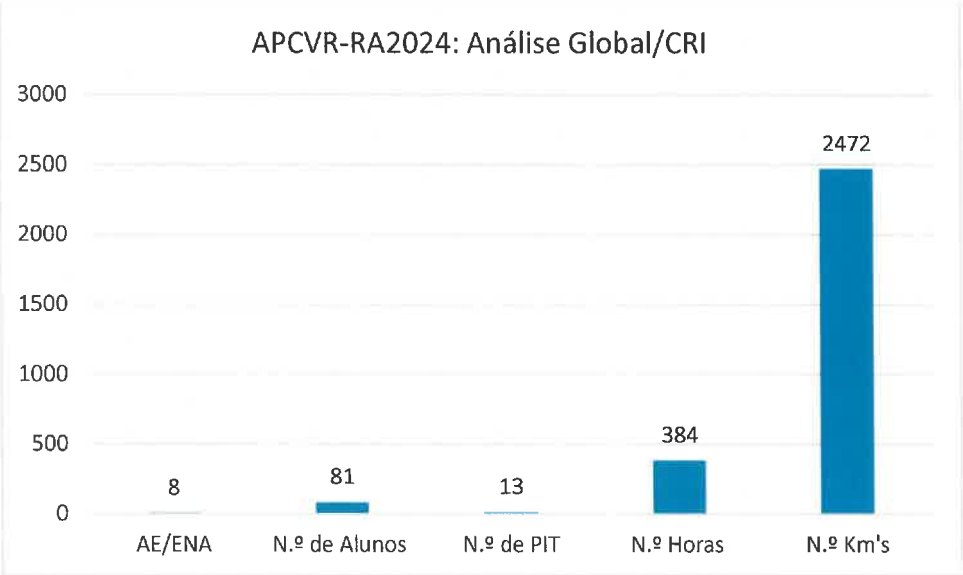

Desta forma e considerando o ano em causa, a equipa esteve integrada em 8 estabelecimentos de ensino (Agrupamentos de Escolas e Escolas Não Agrupadas), acompanhando um total de 94 alunos,

dos quais 13 no âmbito de PIT. Dados igualmente importantes de aqui referir são o total de 384 horas de intervenção direta e um total de 2472 Km's percorridos.

Concluindo, facultados a todos os Agrupamentos de Escolas ou Escolas não Agrupadas Questionários de Satisfação, do serviço prestado pela resposta educacional CRI Alto Tâmega/Douro Norte, através da análise de parâmetros relacionados com: Instalações, Equipamentos e Identificação; Fiabilidade e Credibilidade; Competência Técnica; Responsabilidade e Recetividade; e Atendimento e Comunicação. Da totalidade dos questionários rececionados (5), acresce um agrupamento optou pela ausência de resposta (Direção recentemente eleita e sem dados para a cotação). Os instrumentos foram respondidos por professores; pessoas de referência e pais, numa escala de Likert, traduzida aqui de forma resumida em três graus (Insatisfeito; Satisfeito e Muito Satisfeito). Da análise efetuada, seguidamente demonstrada em gráfico é possível concluir um global de 80% de beneficiários Muito Satisfeitos; e 20% Satisfeitos com o serviço, a equipa e a parceria da resposta educacional.

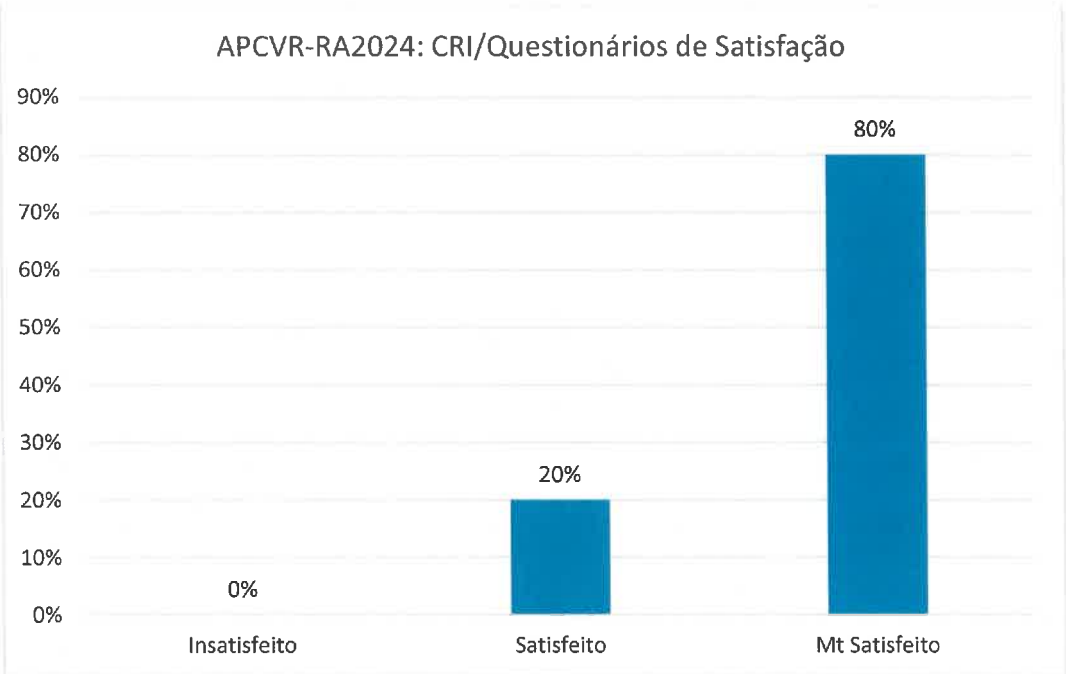

A Associação de Paralisia Cerebral de Vila Real desempenha a função de Centro Prescritor, sendo responsável por orientar e formalizar o processo de requisição de produtos de apoio junto do Instituto da Segurança Social. Neste processo, está prevista uma comparticipação de 100% do custo do produto de apoio, desde que não haja cobertura por parte de outros subsistemas de saúde ou seguradoras. Os produtos de apoio são instrumentos e dispositivos essenciais para pessoas com deficiência ou incapacidade, que ajudam a compensar ou atenuar limitações funcionais e restrições à participação social. Esses produtos são financiados conforme a lista homologada e publicada no Despacho n.º 7197/2016 de 1 de junho e respetivas atualizações, que inclui uma variedade de equipamentos e dispositivos adaptados às necessidades individuais dos beneficiários.

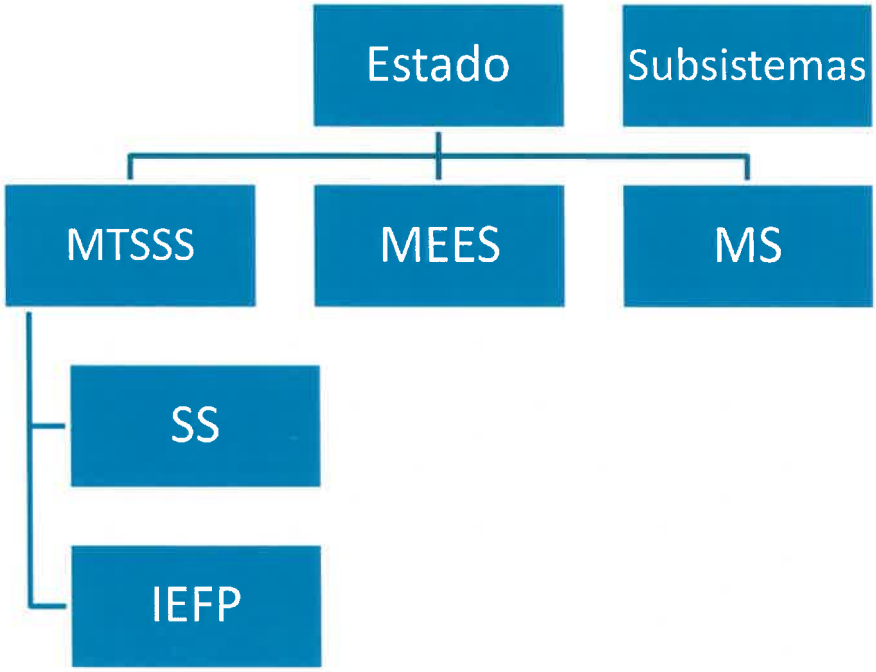

No contexto deste sistema, diversos intervenientes desempenham papéis específicos ao longo do processo. A Entidade Gestora é o Instituto Nacional de Reabilitação, responsável por coordenar e supervisionar a implementação do sistema a nível nacional. As Entidades Financiadoras, que incluem o Ministério do Trabalho, Solidariedade e Segurança Social (Especificamente no serviço disponibilizado pela APCVR), são responsáveis por fornecer os recursos financeiros necessários para a aquisição e distribuição dos produtos de apoio.

Este serviço que a Associação de Paralisia Cerebral de Vila Real desempenha assume um papel crucial ao garantir o acesso equitativo e oportuno a produtos de apoio essenciais para melhorar a qualidade de vida e a autonomia das pessoas com deficiência ou incapacidade do nosso país. Ao facilitar o processo de obtenção e financiamento desses produtos, a associação contribui para promover a inclusão e a participação plena dessas pessoas na sociedade. Atualmente a equipa técnica está organizada da seguinte forma:

Equipa Técnica	
Especialidade	**N.º de colaboradores**
Medicina Física e de Reabilitação	1
Fisioterapia	1
Terapia Ocupacional	1
Terapia da Fala	1
Serviço Social	1

O CPPA dinamiza atualmente a sua atividade em todo o território nacional, com um total de 153 processos, dos quais 107 novos e 46 que haviam transitado do ano 2023. Paralelamente foram prescritos um total de 729 ISO'S.

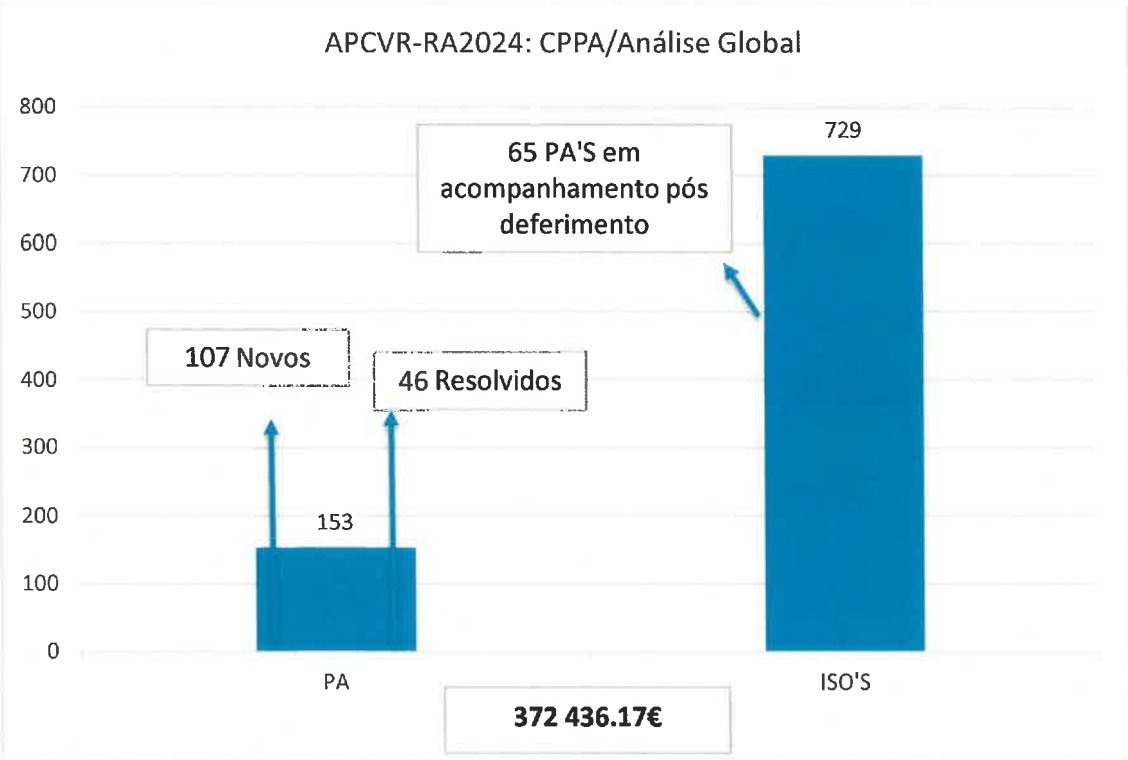

Importa ainda referir, como conclusão de que, dadas as orientações legais, o Centro Prescritor está limitado na sua execução na fase de pós financiamento, pelo que dos 153 processos, estamos atualmente a acompanhar unicamente um total de 65 processos de produtos de apoio pós financiamento, mas com a validação a nível nacional de 372 436.17€ financiados na aquisição de material de extrema necessidade para o utente.

C. ANÁLISE DE IMPACTO
Serviços - Centro de Empréstimo de Produtos de Apoio

O Centro de Empréstimo de Produtos de Apoio (CEPA) é um serviço da Associação de Paralisia Cerebral de Vila Real que disponibiliza, em regime de empréstimo, produtos de apoio para pessoas com deficiência, incapacidade ou em situação de dependência. Os principais objetivos do CEPA são:

- Promover o respeito pelos direitos dos utilizadores e demais interessados,
- Contribuir para a melhoria da qualidade de vida das pessoas com deficiência e/ou incapacidade e
- Incentivar a reutilização de produtos de apoio que não estejam sendo utilizados ou que não atendam mais às necessidades dos seus utilizadores, através da sua recolha junto da comunidade.

Através deste serviço, o CEPA disponibiliza produtos de apoio ajustados às necessidades individuais de cada utilizador, contribuindo para a promoção da autonomia, independência e participação ativa das pessoas com deficiência nas suas atividades diárias. Além disso, ao incentivar a reutilização desses produtos, o CEPA favorece a sustentabilidade ambiental e otimiza os recursos disponíveis, beneficiando tanto os utilizadores diretos quanto a comunidade em geral. Em síntese, o Centro de Empréstimo de Produtos de Apoio desempenha um papel essencial ao garantir o acesso a recursos indispensáveis, impulsionando a inclusão social e melhorando a qualidade de vida dos seus beneficiários, sendo o serviço disponibilizado através da seguinte equipa:

Equipa Técnica	
Especialidade	**N.º de colaboradores**
Medicina Física e de Reabilitação	1
Fisioterapia	1
Terapia Ocupacional	1
Serviço Social	1
Auxiliar de Fisioterapia	1

Comprometemo-nos com a gestão responsável dos materiais financiados pelas Entidades Financiadoras, assegurando que os recursos sejam utilizados de forma eficiente e transparente. Além disso, damos prioridade à redução dos tempos de espera na atribuição dos produtos de apoio, pois reconhecemos que cada dia de espera pode significar uma oportunidade perdida para melhorar a qualidade de vida dos utilizadores. Acreditamos que a rápida disponibilização desses produtos é fundamental para permitir que pessoas com deficiência ou incapacidade tenham uma vida mais autónoma, ativa e inclusiva.

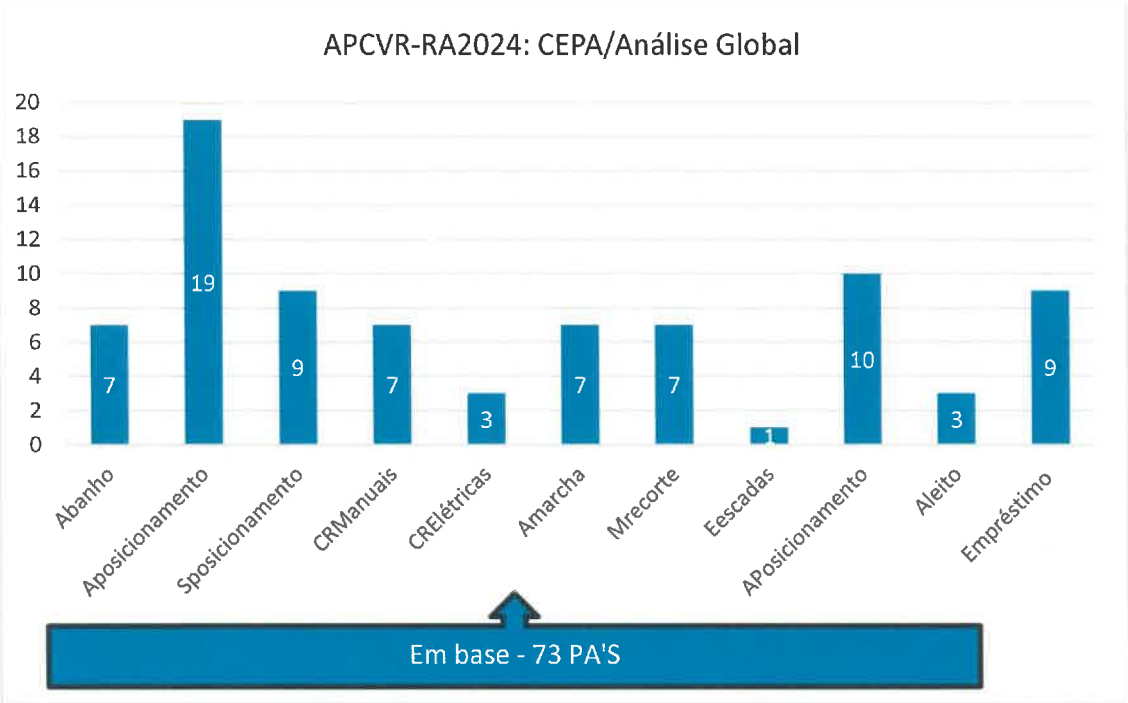

Em termos de análise efetiva de serviço importa identificar o total de 73 produtos de apoio recolhidos e reabilitados, dos quais encontram-se ativos em situação de empréstimo 9 processos.

O serviço de cozinha é aqui considerado, mesmo sem estar formalmente contemplado em acordo, evidenciando a sua relevância e o volume da sua atividade. Este setor tem sido alvo de uma atenção constante, não apenas no que se refere à quantidade, mas, sobretudo, à qualidade dos alimentos preparados. A sua importância vai muito além do fornecimento de refeições, pois desempenha um papel essencial no bem-estar e na saúde dos beneficiários, assegurando uma alimentação equilibrada e adequada às suas necessidades. Além disso, a qualidade das refeições influencia diretamente a satisfação dos utilizadores e a perceção global dos serviços prestados pela instituição. Por essa razão, é fundamental que o serviço de cozinha seja gerido com rigor e dedicação, garantindo o uso de ingredientes de qualidade, a aplicação de métodos de confeção apropriados e o cumprimento de elevados padrões de higiene e segurança alimentar. Ao fazer isso, a instituição pode garantir que os beneficiários recebam refeições nutritivas, saborosas e seguras, contribuindo assim para seu bem-estar geral e para o sucesso do serviço como um todo, sendo este serviço assegurado pela seguinte equipa:

Equipa	
Nutricionista	1
Cozinheira	1
Ajudante de cozinha	2

Genericamente analisado o serviço, é possível verificar que maioritariamente os utilizadores são utentes, com 79% da sua totalidade e 21% colaboradores.

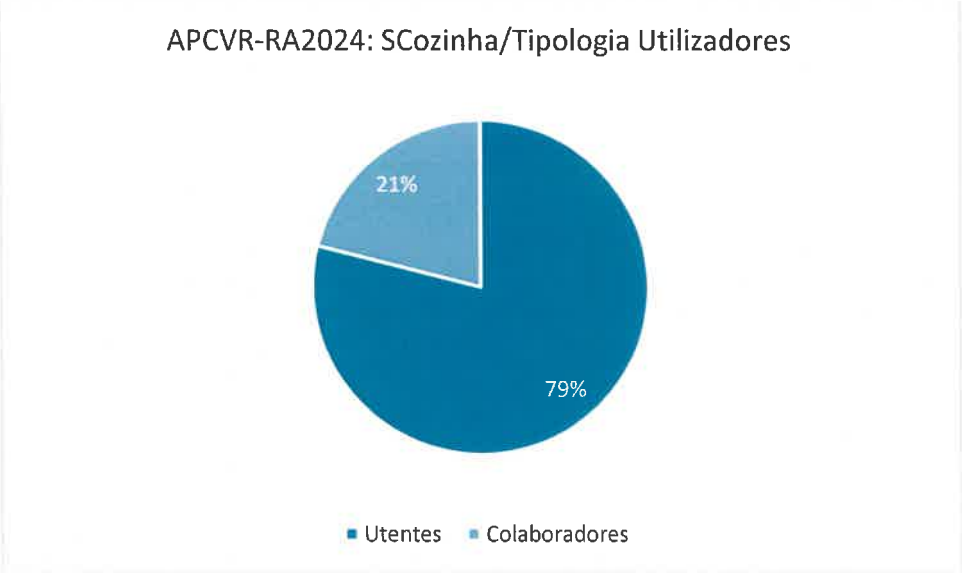

Mas quando analisado especificamente em relação às quantidades, e tal como visível no gráfico infra é possível constatar que o serviço, no ano em análise, providenciou um total de 37258 refeições (almoço, lanche, jantar e reforço alimentar), mais 14093 em comparação ao ano transato.

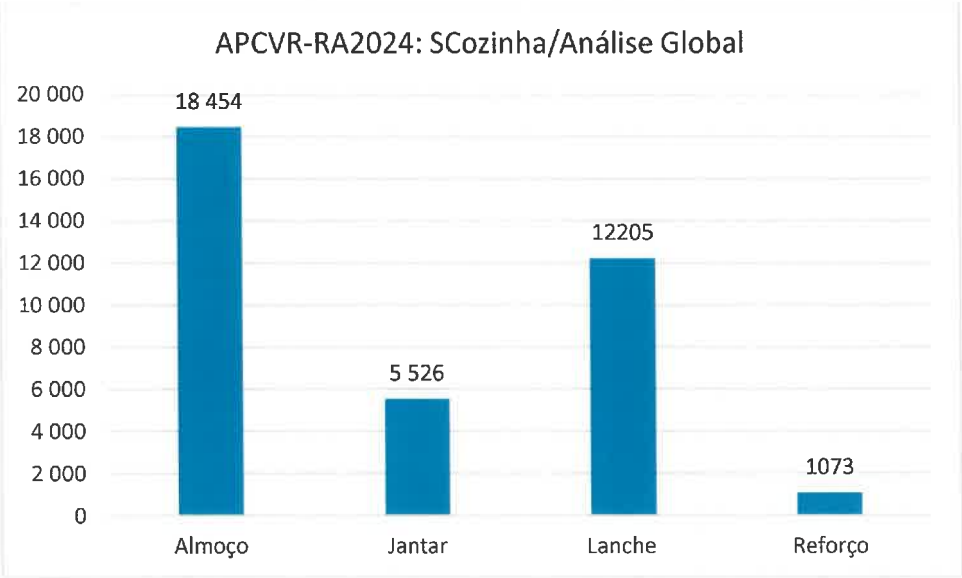

Para além do volume considerável de confeção de refeições alertamos também para a especificidade das mesmas onde da totalidade de 37258 (almoço; jantar, lanche e reforço), 14626 foram elaboradas em pelo menos dois tipos de consistência (mole e cremosa), dieta modificada, adaptadas especificamente às características clínicas de cada utente e 14808 em dieta geral, corroborando desta forma o agravamento das competências do principal grupo de beneficiários do serviço.



O serviço de transporte para pessoas com deficiência é essencial para garantir a acessibilidade, a inclusão e a qualidade de vida dos utentes, sendo efetuado sempre com acompanhamento personalizado para garantir segurança e conforto. As viaturas utilizadas são adaptadas, com rampas, elevadores e cintos de segurança especiais, permitindo o transporte de cadeiras de rodas e facilitando a mobilidade dos utentes. Este tipo de serviço não só promove a autonomia das pessoas com deficiência, mas também assume uma postura de parceria às famílias e cuidadores, assegurando que os utentes possam participar plenamente na sociedade com dignidade e independência. Atualmente a frota deste serviço conta com cinco viaturas (de nove lugares) adaptadas; uma viatura (de nove lugares) não adaptada; dois veículos de ligeiros, com a participação de cinco motoristas e cinco auxiliares de carrinha, tal como é visível na tabela seguinte:

APCVR-RA2024: ST/Equipa	
EQUIPA	
Categoria Profissional	**N.º de Colaboradores**
Motoristas	5
Auxiliares de carrinha	5

Tal como é percetível no gráfico a seguir identificado podemos verificar a evolução do número de Km's efetuados entre o ano 2022, 2023 e 2024, com um aumento, em 2022/2023 de 6824 Km's e em 2023/2024 de 12006 Km's.

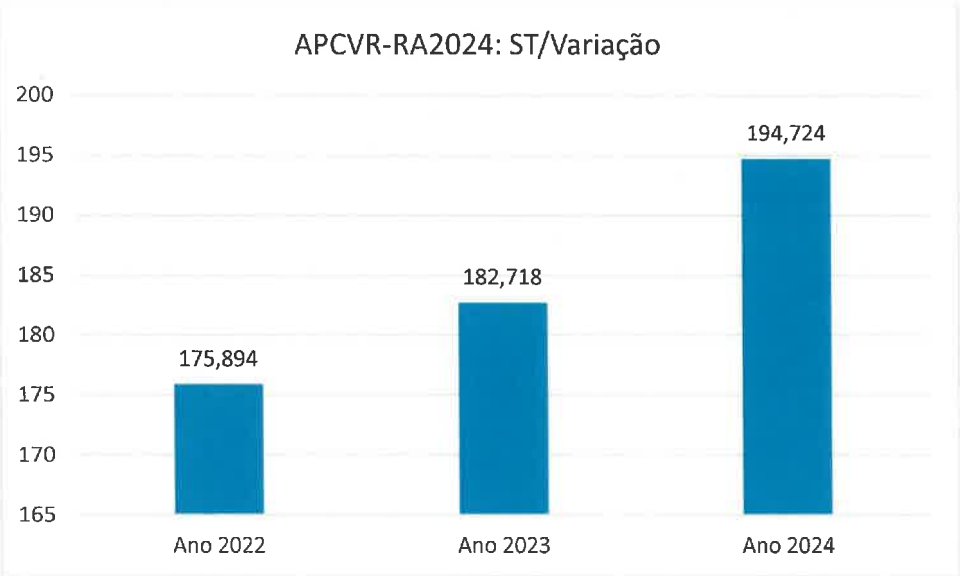

Tal como é visível no mapa infra, o Serviço de Transporte Regular é realizado em todo o distrito de Vila Real, atualmente a operar nos concelhos de Ribeira de Pena, Vila Pouca de Aguiar, Mondim de Basto, Vila Real, Santa Marta de Penaguião e Peso da Régua.

Para além dos locais de maior operacionalização, importa igualmente a descrição detalhada do serviço efetuado, sendo ele:

- o Transporte Regular (transporte protocolado com o utente do Centro de Atividades Ocupacionais [habitação/APCVR/Habitação]);
- o Transporte Ocasional - Centro de Atividades Ocupacionais (transporte não protocolado e não previsto; situações de emergência e/ou solicitação familiar);
- o Transporte Ocasional - Centro de Atendimento/Acompanhamento e Reabilitação Social para Pessoas com Deficiência e Incapacidade (transporte efetuado a utentes da resposta de suporte familiar) ;
- o Transporte Ocasional - Lar Residencial (transporte efetuado a utentes da resposta integrado em necessidade do dia-a-dia [eg. consultas médicas]);
- o Transporte Especial (transporte efetuado a alunos integrados na rede de transporte da CMVR);
- e o Transporte Geral (transporte efetuado para resolução de situações do dia-a-dia [eg. correio; entidades bancárias]).

Neste sentido, e tal como verificado no gráfico infra, é possível contabilizar um total de 218 805 Km mensais realizados pela equipa anteriormente identificada e distribuídos pelas variações do serviço

prestado.

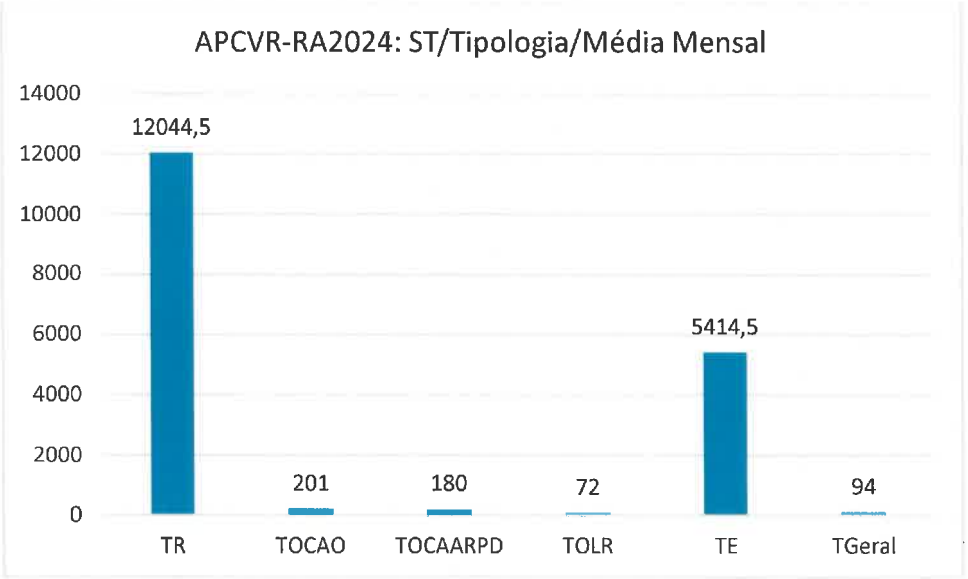

Escalpelizados estes valores aos registos diários, e tal como é visível, conseguimos facilmente perceber o impacto que o presente serviço assume na dinâmica da instituição, promovendo a inclusão e o bem-estar dos utentes, e prevenindo o isolamento e a sobrecarga familiar.

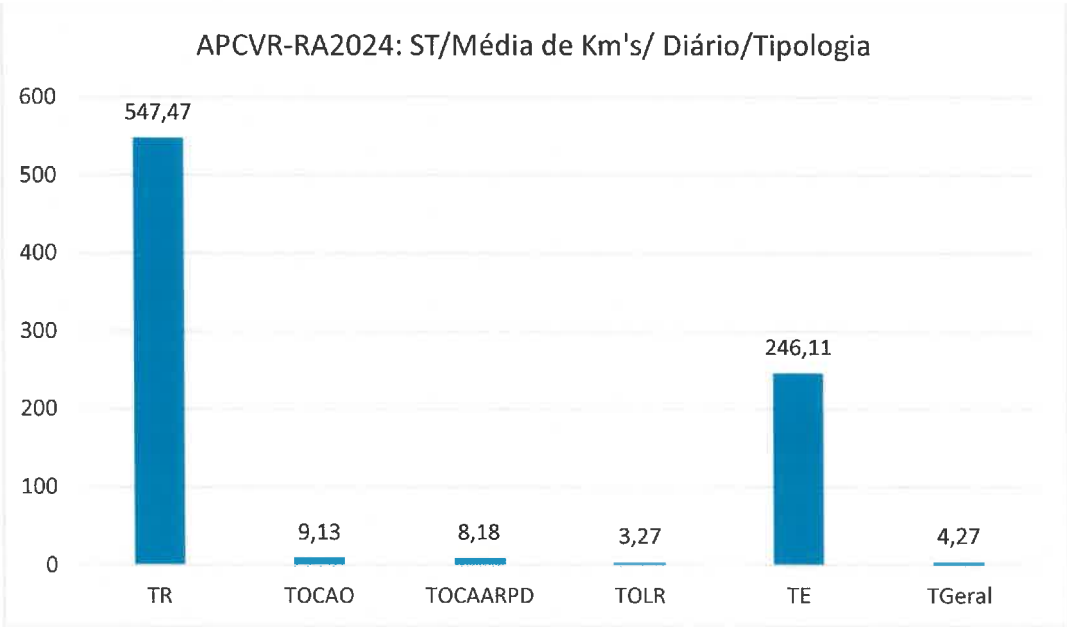

Trata-se efetivamente de um serviço com grande impacto, quer nas famílias e utentes quer ainda na própria dinâmica institucional. Recorde-se que a maioria dos agregado familiares dos utilizadores do serviço de transporte, utilizadores estes integrados na resposta social Centro de Atividades Ocupacionais não dispõe de viaturas adaptadas (o ISV e o IUC, benefícios atribuídos diretamente a

utentes com Atestado de Incapacidade de Multiusos estão intimamente interligados à quantidade de CO2 emitida, o que no caso de viaturas adaptadas aumenta significativamente a carga e consequentemente a quantidade de CO2) e o avançar da idade é igualmente uma limitação numa situação de possível transporte próprio. O serviço, especificamente do Transporte Regular é operacionalizado em dois grandes blocos, tal como é de seguida identificado:

APCVR-RA2024: ST/TR/Blocos de horários	
Manhã	Saída APCVR – 7.00h
	Chegada APCVR – 9.30h
Tarde	Saída APCVR – 16.30h
	Chegada APCVR – 19.00H

Por outro lado, e especificamente no que diz respeito ao serviço de transporte especial, protocolado com a CMVR e tal como é verificável no mapa infra, são efetuados transportes nas localidades do concelho identificadas, entre as quais e aqui identificamos as de maior dispersão: Carro Queimado; Gache; Relvas; Agarez; Ramadas; Bouça; Pepe e Vila Real.

Importa igualmente referir, e como conclusão de que, especificamente este serviço de Transporte Especial e ao contrário do Regular é operacionalizado em vários blocos, tal como é de seguida identificado:

APCVR-RA2024: ST/TE/Operacionalização/Horários	
Manhã/Tarde - Hora entrada na escola - Hora de saída da escola	08.15h 09.00h 13.10h 13.20h 16.00h 16.30h 17.30h 18.10h

O desporto adaptado desempenha um papel essencial na promoção da inclusão, na reabilitação e na melhoria da qualidade de vida das pessoas com deficiência. Adaptado às necessidades individuais, permite que cada praticante desenvolva as suas capacidades físicas e emocionais, contribuindo para um maior bem-estar e integração social. A instituição atualmente dinamiza duas modalidades, Natação adaptada e Boccia, sendo a equipa constituída pelos seguintes elementos:

Equipa Técnica	
Especialidade	**N.º de colaboradores**
Treinadores Boccia	2
Prof. Educação Física	1

A prática de desporto adaptado proporciona inúmeros benefícios, começando pela saúde física, a força, a resistência, a coordenação e o equilíbrio, além de contribuir para a recuperação motora e funcional. Além disso, ajuda a prevenir doenças associadas ao sedentarismo, como a obesidade e os problemas cardiovasculares. No âmbito emocional e psicológico, o desporto adaptado tem um impacto significativo na autoestima e na confiança dos praticantes. Estimula a superação pessoal, desenvolve a resiliência e reduz sintomas de stress, ansiedade e depressão. Para muitas pessoas com deficiência, o desporto é também uma ferramenta de motivação e conquista de autonomia. A nível social, esta prática promove a inclusão e a interação com outras pessoas, ajudando a combater o isolamento. Ao participarem em treinos, competições ou atividades recreativas, os praticantes reforçam os seus laços com a comunidade, melhorando as suas competências sociais e a sua integração em diferentes contextos.

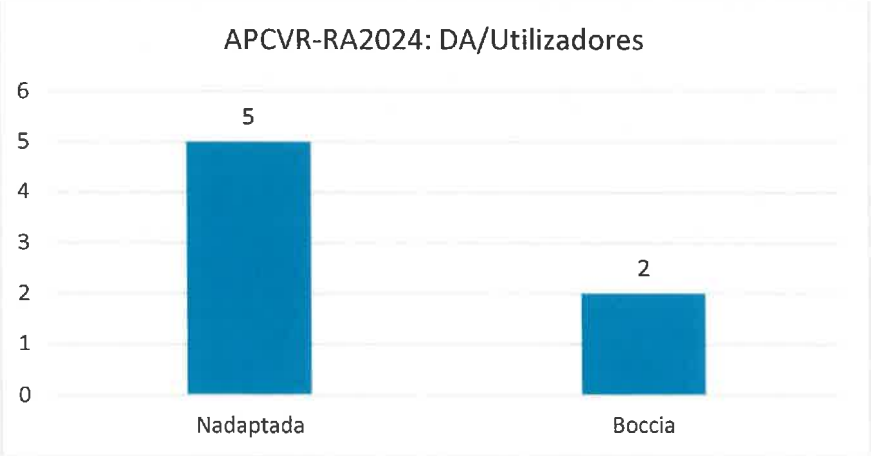

Por todas estas razões, o desporto adaptado deve ser incentivado e apoiado, garantindo que todas as pessoas, independentemente das suas limitações, tenham acesso à prática desportiva e aos inúmeros benefícios que esta pode proporcionar.

BALANCED SCORECARD

D. BALANCED SCORECARD

Num cenário de constantes desafios e incertezas, a Associação de Paralisia Cerebral de Vila Real (APCVR) demonstrou uma resiliência notável, destacando-se principalmente pelo compromisso e dedicação aos seus utentes e colaboradores. A organização trabalhou arduamente em diversas áreas-chave para garantir a sua sustentabilidade, tanto financeira quanto social.

Diariamente houve a necessidade de mobilização de recursos da comunidade pela APCVR refletindo um esforço para fortalecer o apoio local e engajar diversos setores da sociedade em prol dos utentes e famílias, desenvolvendo sinergias locais com organizações locais, empresas, voluntários e outras entidades que pudessem contribuir com recursos financeiros, materiais ou humanos, garantindo uma resposta mais imediata e personalizada às necessidades emergentes dos beneficiários, mas também fortalecendo os laços sociais e acima de tudo promovendo um ambiente de apoio contínuo e solidário. A mobilização de recursos da comunidade também contribuiu para a construção de uma base sustentável e resiliente, permitindo responder a desafios imprevistos e criar soluções inovadoras para a inclusão e bem-estar das pessoas com paralisia cerebral.

Por outro lado, a APCVR deu continuidade ao fortalecimento da coesão das equipas, essencial para enfrentar os desafios de forma mais eficaz. Com uma maior união e alinhamento entre os diferentes membros das equipas, foi possível promover uma comunicação mais fluida, colaboração mais eficaz e uma abordagem mais integrada nas soluções, garantindo um ambiente de trabalho mais motivador e produtivo, mas também incentivou a criatividade, permitindo que as equipas desenvolvessem soluções inovadoras para lidar com situações imprevistas. A coesão entre os colaboradores aumentou a capacidade da instituição de adaptar-se rapidamente às novas solicitações, melhorar a qualidade dos serviços prestados e assegurar que as necessidades dos utentes fossem atendidas de forma eficaz e personalizada.

Também foi preocupação da APCVR a reorganização eficiente das dinâmicas internas para otimizar suas operações e aumentar a eficácia geral da instituição. Ao adotar uma política de comunicação interna eficaz, a APCVR garantiu que todos os colaboradores estivessem bem informados sobre as metas, processos e mudanças necessárias. Isso não só melhorou o fluxo de informações entre as diferentes equipas, mas também motivou os colaboradores a trabalhar de maneira colaborativa, alinhados em direção aos mesmos objetivos. A comunicação aberta e constante facilitou a identificação e resolução de problemas de forma mais ágil, promovendo uma cultura organizacional mais dinâmica, eficiente e focada nos resultados positivos para os utentes e para a própria instituição.

E por fim a valorização dos recursos humanos na APCVR, uma prioridade para garantir que os colaboradores tivessem as melhores condições para realizar seu trabalho com qualidade e bem-estar. A instituição focou-se especialmente na saúde ocupacional, promovendo práticas que assegurassem a saúde física e mental dos colaboradores. Ao criar um ambiente de trabalho saudável, com condições adequadas para o desempenho das funções, a APCVR não só incentivou a produtividade e o comprometimento dos colaboradores, mas também contribuiu para a sua satisfação e motivação. Este enfoque no bem-estar dos colaboradores fortaleceu o espírito de equipa e a capacidade da instituição de alcançar os seus objetivos, ao mesmo tempo em que promoveu um ambiente de trabalho mais equilibrado e positivo para todos.

Para uma análise completa da intervenção da APCVR em 2024, utilizamos o modelo Balanced Scorecard, que envolve quatro perspetivas fundamentais: Perspetiva do Utente: Focada em garantir a qualidade do serviço prestado aos utentes, promovendo o seu bem-estar e satisfação; Perspetiva dos Processos Internos: Enfatizando a eficiência operacional e a melhoria contínua dos processos internos, de modo a atender melhor às necessidades da organização e dos seus utentes; Perspetiva da Aprendizagem e Desenvolvimento: Envolvendo o desenvolvimento contínuo das equipas e a adoção de novas tecnologias e práticas inovadoras para garantir que a APCVR continue a oferecer serviços de excelência; Perspetiva Financeira: Garantindo a sustentabilidade financeira da instituição, por meio da otimização de recursos, diversificação de fontes de financiamento e gestão eficiente.

Estas quatro perspetivas do Balanced Scorecard oferecem uma visão integrada e estratégica do desempenho da APCVR, guiando a instituição na procura pela melhoria contínua e pela adaptação às necessidades e desafios do futuro.

SAVI

Relatório de Atividades 2024

Rua Manuel Fernandes, n.º 6, 5000-542, Vila Real
Tel. 259 321 027 savi..geral@apcvr.pt
www.apcvr.pt NIF: 506 326 225

Índice

1. Introdução e Contextualização 3
1.1 Início e Objetivos 3
1.2 Transição para Resposta Social 3
1.3 Acordo de Cooperação com o ISS 3
2. Recursos Humanos 4
2.1 Composição da Equipa 4
2.2 Caracterização dos Assistentes Pessoais 4
3. Formações 5
3.1 Formação Inicial 5
3.2 Formações Contínuas 5
4. Destinatários/as da Assistência Pessoal 5
4.1 Número de Destinatários/as 5
4.2 Caracterização Sociodemográfica 6
4.3 Grau da Incapacidade 7
4.4 Limitações Funcionais 7
5. Apoio Prestado e Tipologia de Atividades 8
5.1 Tipologia de Atividades Solicitadas 8
5.2 Média de Horas de Assistência Pessoal 10
6. Avaliação da Satisfação dos/as Destinatários/as 11
7. Outras Atividades de Acompanhamento 13
8. Conclusão 13

1. Introdução e Contextualização

1.1 Início e Objetivos

O Centro de Apoio à Vida Independente da Associação de Paralisia Cerebral de Vila Real (CAVI-APCVR) teve início em 2019 como projeto-piloto, financiado pelo Programa Operacional Inclusão Social e Emprego (PO ISE), através da candidatura n.º POISE-03-4538-FSE-000488, sob supervisão do Instituto Nacional para a Reabilitação (I.N.R., I.P.), no âmbito do Quadro Portugal 2020 e dos Fundos Europeus Estruturais e de Investimento (FEEI). Durante a fase de projeto-piloto, entre 18 de fevereiro de 2019 e 30 de junho de 2023, o CAVI-APCVR disponibilizou um serviço de assistência pessoal destinado a apoiar pessoas com deficiência e/ou incapacidade através de um/a assistente pessoal (AP), para a realização de atividades que, em razão das limitações decorrentes da sua interação com as condições do meio, estas não pudessem realizar por si próprias.

1.2 Transição para Resposta Social

Com o objetivo de garantir a continuidade do serviço, estabeleceram-se consecutivamente dois protocolos transitórios com o Instituto de Segurança Social (ISS), I.P.: o primeiro entre 1 de julho e 31 de dezembro de 2023 e o segundo entre 1 de janeiro e 30 de junho de 2024. Desde 1 de janeiro de 2024, o CAVI-APCVR foi reconhecido oficialmente como uma resposta social, consolidando-se como uma estrutura vital para o apoio à vida independente.

1.3 Acordo de Cooperação com o ISS

A 7 de maio de 2024, foi assinado o "Acordo de Cooperação Serviço de Apoio à Vida Independente – SAVI" entre a APCVR e o ISS, I.P., com efeitos a partir de 1 de julho de 2024, com uma duração inicial de dois anos, renováveis automaticamente. Este Acordo tem como objetivo promover a inclusão de pessoas com deficiência, enquanto contribui para uma mudança de paradigma nas políticas públicas de inclusão, visando reduzir a dependência dos apoios familiares e contrariar a institucionalização.

2. Recursos Humanos

2.1 Composição da Equipa

A equipa do CAVI-APCVR é composta por três técnicas especializadas, responsáveis pela organização e gestão dos serviços de assistência pessoal, além de um consultor voluntário e 29 assistentes pessoais (AP's)[1] contratados em regime de comissão de serviço (CTCS).

Tabela 1 – Quadro de Recursos Humanos afetos ao CAVI-APCVR no ano 2024

Funções	
Diretora Técnica (Terapeuta Ocupacional)	1
Técnica de Serviço Social	1
Psicóloga	1
Consultor voluntariado (Doutorado em Engenharia Informática)	1
AP's (*)	34[2]
Total	38

(*) Regime de contrato de trabalho em comissão de serviço

2.2 Caracterização dos Assistentes Pessoais

Ao longo de 2024, a equipa de **AP's** foi composta por **34 profissionais**, sendo 4 do sexo masculino e 30 do sexo feminino. A **média de idades** dos AP's foi de **44 anos**, variando entre os 23 e os 64 anos. A carga horária média semanal foi de 34 horas em regime de CTCS.

[1] Dados à data de 31 de dezembro de 2024.

[2] Nº total de AP's ao longo do ano de 2024.

3. Formações

3.1 Formação Inicial

Foram realizadas **5 formações iniciais** para a integração de novos/as AP's, com um foco nas competências necessárias para o desempenho das funções e no alinhamento com os princípios e objetivos do CAVI-APCVR.

3.2 Formações Contínuas

Em 2024, o CAVI-APCVR investiu no desenvolvimento profissional da equipa, com a realização de **duas formações contínuas:**

1. **Regulação Emocional em Contexto Laboral e Social** (25 horas);
2. **Doenças Neurodegenerativas** (25 horas);

Essas formações foram realizadas em formato presencial e e-learning e envolveram todos/as os/as AP's ativos, sendo que todos/as concluíram as formações com aproveitamento.

4. Destinatários/as da Assistência Pessoal

O CAVI-APCVR apoia pessoas com deficiência, com grau de incapacidade igual ou superior a 60%, certificadas por atestado médico de incapacidade multiuso ou cartão de deficiente das Forças Armadas. Também são destinatários/as pessoas com deficiência intelectual, doença mental e no espetro do autismo, independentemente do grau de incapacidade, desde que tenham idade igual ou superior a 14 anos.

4.1 Número de Destinatários/as

Ao longo de 2024, o CAVI-APCVR apoiou **44 destinatários/as.** No período em análise, verificaram-se 9 cessações dos contratos de disponibilização de serviços (CDS): 3 por falecimento do/a destinatário/a; 2 por alteração da dinâmica familiar; 1 por resolução por justa causa pela APCVR; 1 por mudança de residência para outro distrito; 1 por caducidade do contrato por internamento prolongado em Unidade de Cuidados Continuados; e 1 por mútuo acordo entre a destinatária e a AP. No final de 2024, havia uma lista de espera de **31 candidatos/as a destinatários/as.**

4.2 Caracterização Sociodemográfica

A **idade média** dos/as destinatários/as foi de **62 anos**, oscilando entre os 22 e os 94 anos. O Gráfico 1 apresenta a distribuição de destinatários/as por faixa etária.

Dos/as 44 destinatários/as apoiados ao longo do ano, 15 eram do sexo masculino e 29 do sexo feminino. Relativamente à área geográfica, os/as destinatários/as distribuíram-se pelos concelhos de Vila Real, Alijó, Peso da Régua e Chaves (cf. Gráfico 2), com destaque para o primeiro.

Gráfico 1: Distribuição de destinatários/as por faixa de etária em 2024

Gráfico 2: Distribuição de destinatários/as por área geográfica em 2024

4.3 Grau da Incapacidade

A incapacidade média atestada teve um valor de **78%**, variando entre 60% e 95%. Não se verificaram destinatários/as com cartão de deficiente das Forças Armadas em 2024.

4.4 Limitações Funcionais

As limitações mais comuns entre os/as destinatários/as incluem dificuldades de mobilidade e manipulação, causadas por **alterações neuromusculares, neurológicas e afins,** juntamente com a categoria **"outras"** (cf. Gráfico 3).

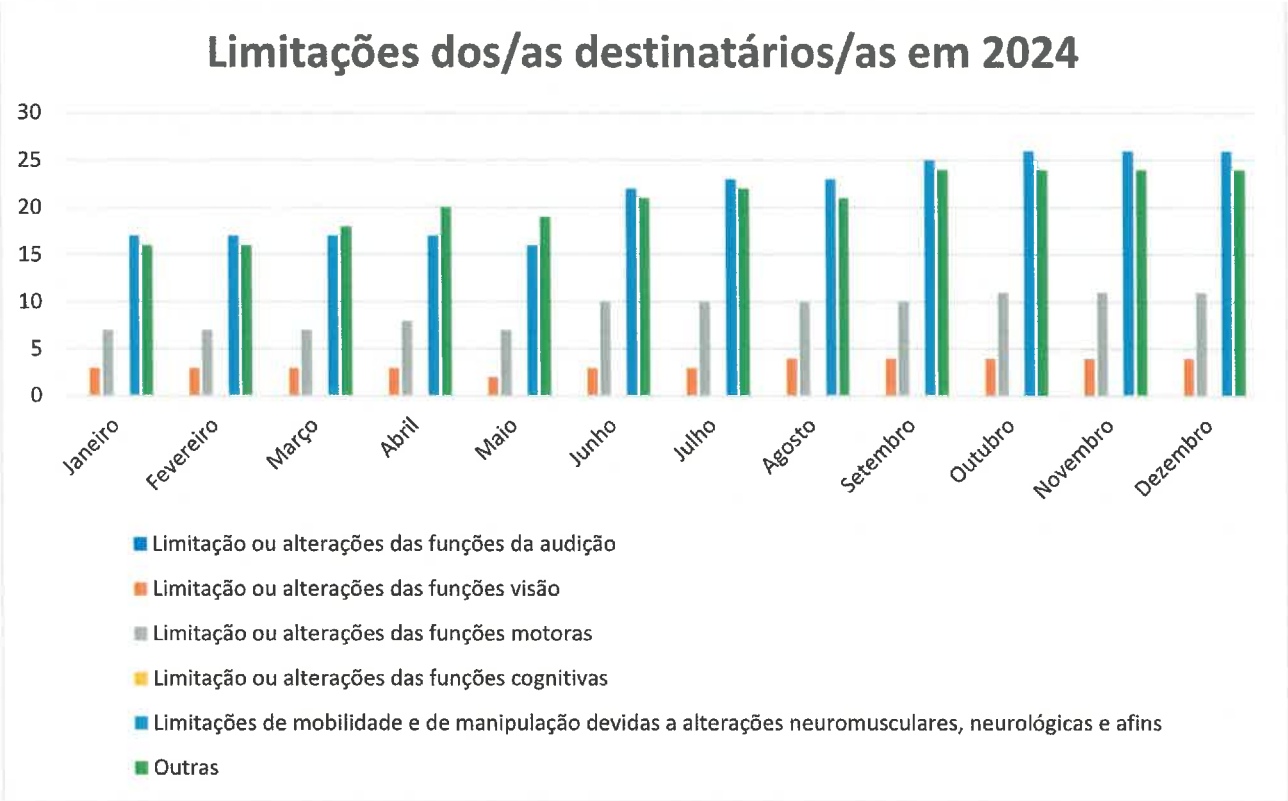

Gráfico 3: Distribuição das limitações ou restrições da funcionalidade dos/as destinatários/as em 2024

5. Apoio Prestado e Tipologia de Atividades

5.1 Tipologia de Atividades Solicitadas

No **1.º semestre de 2024** (1 de janeiro a 30 de junho), a continuidade do serviço de assistência pessoal foi garantida por um **protocolo transitório** celebrado com o ISS, I.P. Durante este período, foram registadas as atividades elegíveis ao abrigo do **Decreto-Lei n.º 129/2017, de 9 de outubro, artigo 6.º, ponto 1**, por indicação do Instituto Nacional para a Reabilitação (INR), I.P.

Entretanto, a 7 de maio de 2024, foi assinado o **Acordo de Cooperação SAVI** entre a APCVR e o ISS, I.P., com efeitos a partir de **1 de julho de 2024**. A partir desta data, começaram a ser registadas as atividades enquadradas na **Portaria n.º 415/2023, de 7 de dezembro, artigo 5.º, ponto 1**, o que resultou numa alteração da tipologia de apoio prestado a partir do **2.º semestre**.

Atividades mais solicitadas no 1.º semestre *(Decreto-Lei n.º 129/2017, de 9 de outubro)* (cf. Gráfico 4):

- Apoio em deslocações;
- Cultura, lazer e desporto;
- Assistência doméstica;
- Apoio à criação e desenvolvimento de redes sociais de apoio.

Atividades mais solicitadas no 2.º semestre *(Portaria n.º 415/2023, de 7 de dezembro)* (cf. Gráfico 5):

- Acompanhamento a consultas, tratamentos e intervenções de reabilitação;
- Apoio em deslocações;
- Cultura, lazer e desporto;
- Assistência doméstica.

Por outro lado, as atividades com menor solicitação foram as relacionadas com **a procura ativa de emprego, a frequência de ensino superior e de investigação e a frequência de formação profissional.**

Gráfico 4: Tipologia de atividades de assistência pessoal solicitadas no 1º semestre de 2024

Gráfico 5: Tipologia de atividades de assistência pessoal solicitadas no 2º semestre de 2024

5.2 Média de Horas de Assistência Pessoal

Ao longo de 2024, o CAVI-APCVR registou uma média mensal de **2541 horas de assistência pessoal no 1º semestre** (cf. Gráfico 6) e **3266 horas no 2º semestre** (cf. Gráfico 7). Esta média variou entre os dois semestres, refletindo as diferenças de gestão do Protocolo e do Acordo de Cooperação.

No **1.º semestre de 2024** (janeiro a junho), o serviço foi prestado ao abrigo do **protocolo transitório** estabelecido com o **ISS, I.P.**. Durante este período, a distribuição das horas de assistência pessoal seguiu os critérios definidos na gestão inicial do projeto-piloto.

A partir do **2.º semestre (julho a dezembro)**, com a entrada em vigor do **Acordo de Cooperação SAVI**, assinado a 7 de maio de 2024 e implementado a 1 de julho de 2024, nos termos da **Portaria n.º 415/2023, de 7 de dezembro**, houve uma **redefinição da alocação horária,** alinhada com o novo modelo de resposta social estruturada.

Além disso, a média de horas foi **influenciada por diversos fatores,** tais como:

- **Período de férias dos/as AP´s**, que exigiu ajustes temporários no serviço prestado;
- **Baixas médicas e faltas dos/as AP´s**, que impactaram a prestação da assistência;
- **Cessação de destinatários/as e/ou rescisão de contratos de AP´s,** que afetaram o total de horas prestadas.

Apesar destas oscilações, o CAVI-APCVR garantiu a continuidade do apoio, assegurando a prestação do serviço dentro das diretrizes estabelecidas.

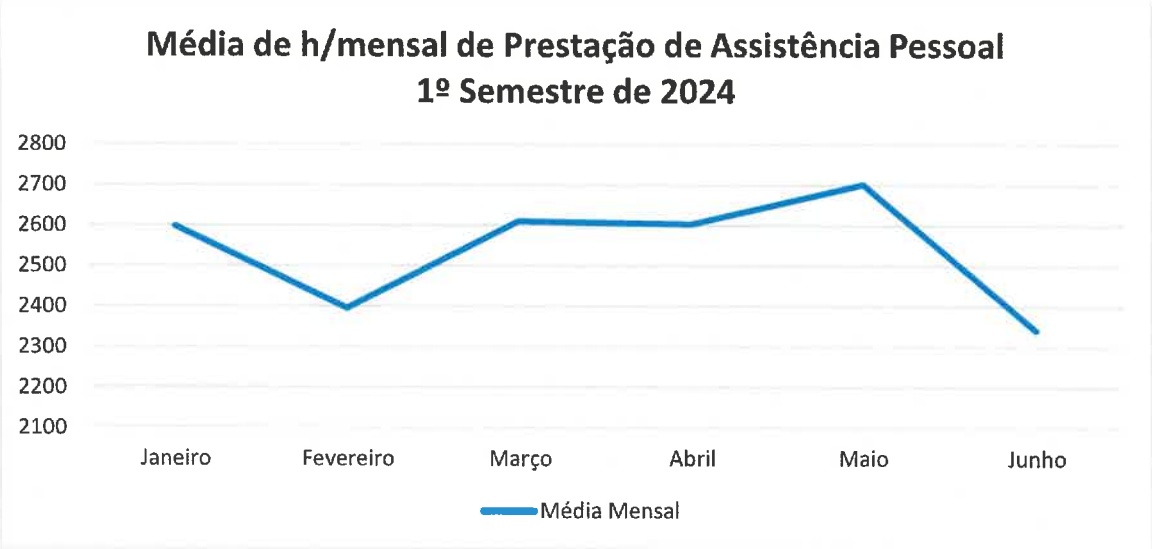

Gráfico 6: Média h/mensal de prestação de assistência pessoal no 1º semestre de 2024

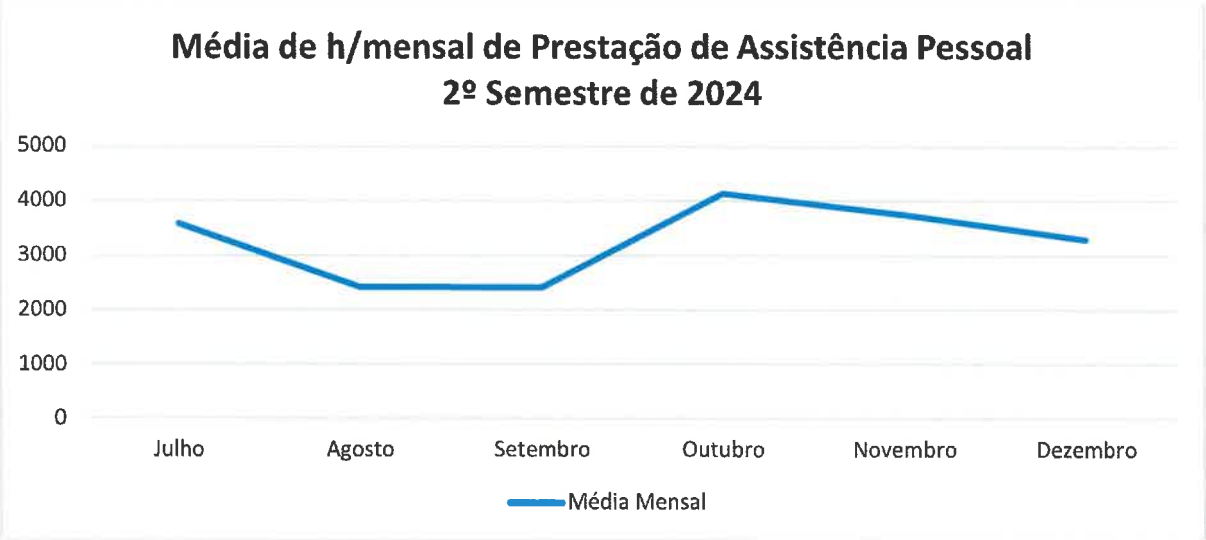

Gráficos 7: Média h/mensal de prestação de assistência pessoal no 2º semestre de 2024

6. Avaliação da Satisfação dos/as Destinatários/as

O CAVI-APCVR avalia trimestralmente se o serviço prestado vai de encontro aos objetivos/necessidades de cada destinatário/a. Tal como nos anos anteriores, consideramos que validar a pertinência do serviço na perspetiva do/a destinatário/a, e também a gestão do mesmo realizada pela Equipa Técnica, é um fator de elevada importância para a qualidade desta resposta social.

Gráficos 8, 9, 10 e 11 representam a avaliação geral trimestral dos/as destinatários/as, evidenciando a satisfação com os serviços prestados ao longo do ano de 2024.

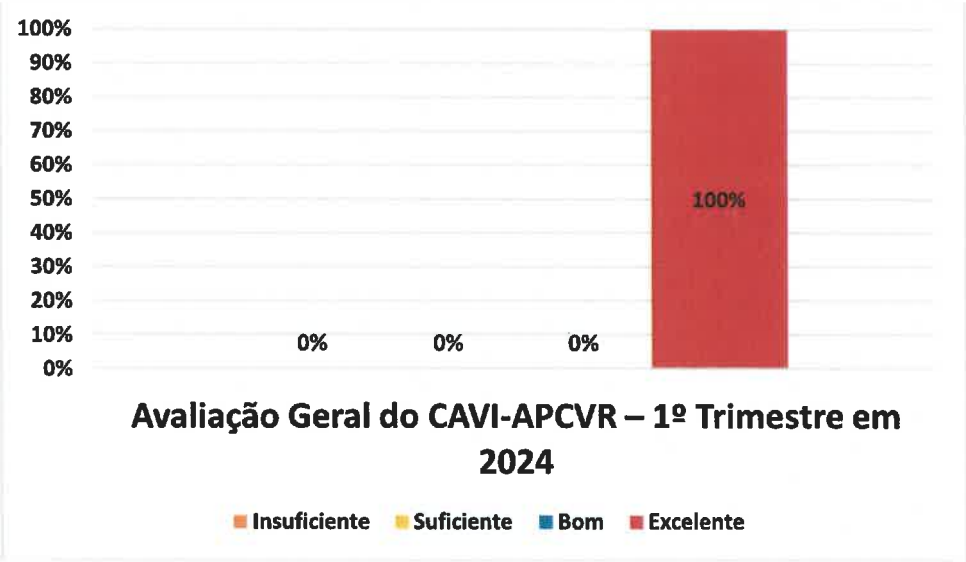

Gráfico 8: Avaliação Geral do CAVI-APCVR – 1º Trimestre em 2024

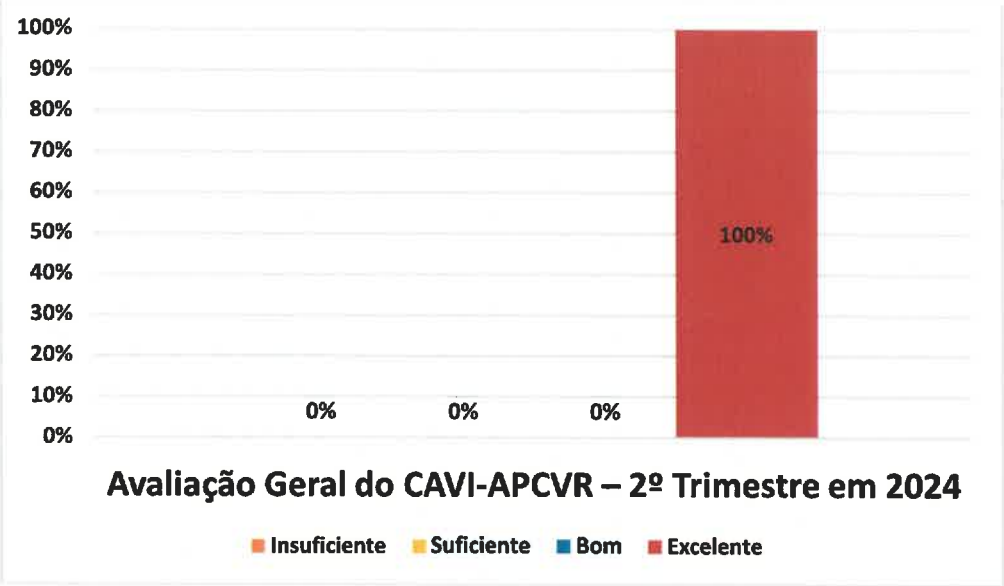

Gráfico 9: Avaliação Geral do CAVI-APCVR – 2º Trimestre em 2024

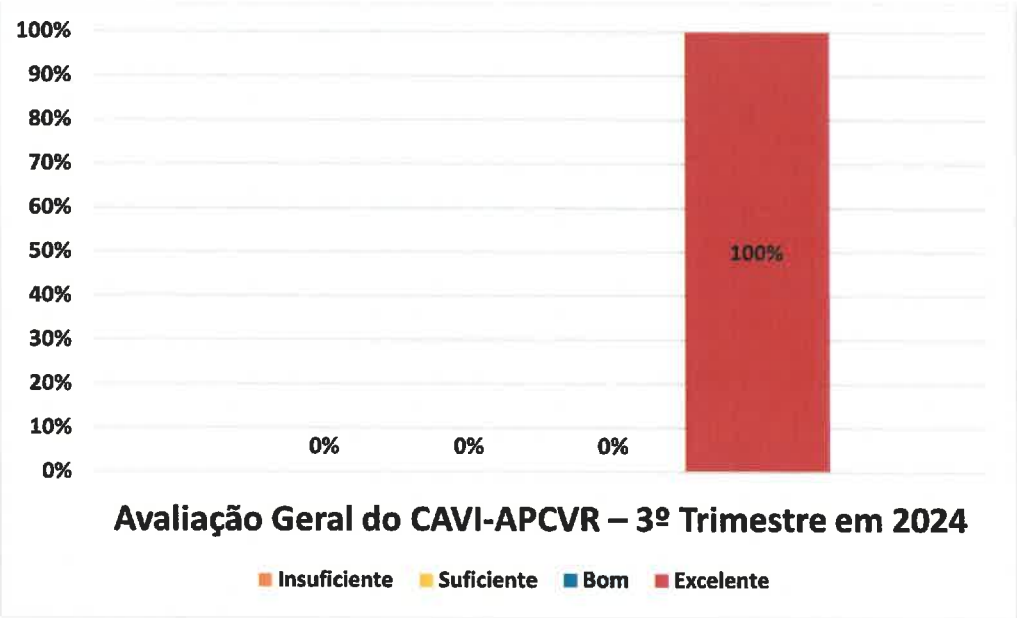

Gráfico 10: Avaliação Geral do CAVI-APCVR – 3º Trimestre em 2024

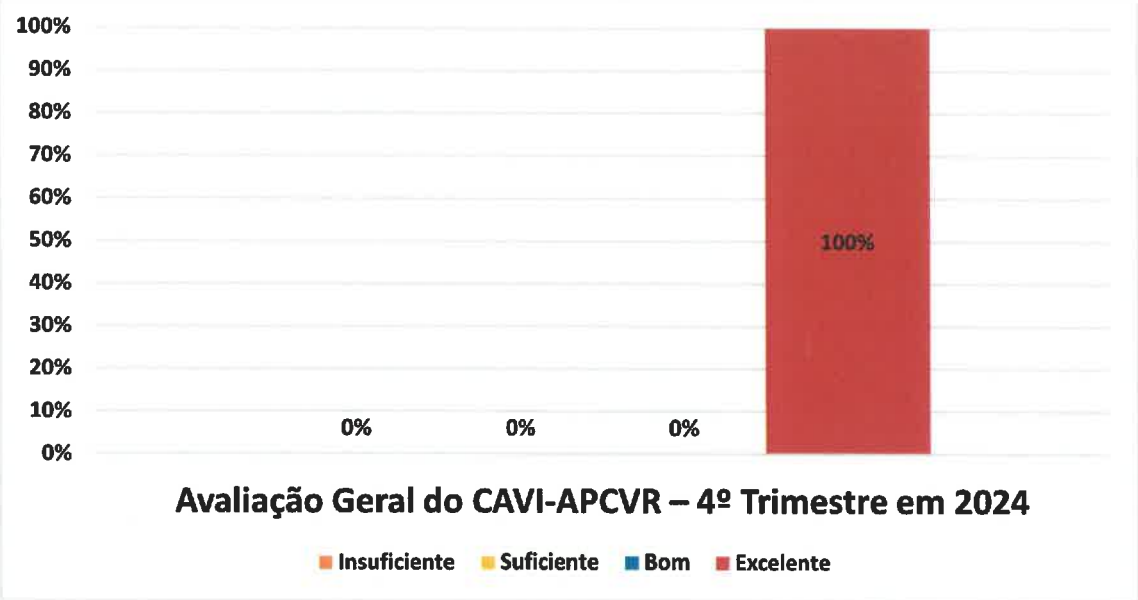

Gráfico 11: Avaliação Geral do CAVI-APCVR – 4º Trimestre em 2024

7. Outras Atividades de Acompanhamento

Durante a prestação de assistência pessoal, foram realizadas diversas atividades complementares, com o objetivo de fornecer apoio adicional aos/às destinatários/as. Essas atividades incluíram a disponibilização de informações sobre vagas de emprego, processos relacionados com produtos de apoio, apoios sociais, entre outros, além de encaminhamentos estratégicos para áreas como reabilitação, formação profissional, etc.

8. Conclusão

O ano de 2024 foi um ano de consolidação para o CAVI-APCVR, com a efetivação do serviço numa resposta social. O apoio prestado tem sido essencial para melhorar a qualidade de vida dos/as destinatários/as, garantindo a sua maior autonomia e inclusão na sociedade. O trabalho contínuo e as avaliações trimestrais asseguram que os serviços prestados correspondem às necessidades individuais de cada pessoa, com um impacto significativo no bem-estar e na participação social.

II.
RELATÓRIO DE CONTAS
APCVR 2024

Associação de Paralisia Cerebral de Vila Real

ASSOCIAÇÃO PARALISIA CEREBRAL DE VILA REAL

RELATÓRIO DE GESTÃO E CONTAS DO EXERCÍCIO ECONÓMICO DO ANO DE 2024

Rua Manuel Fernandes, nº6, CP. 5000-542 Vila Real
Tel. 259 321 027
NIPC. 506 326 225 | www.apcvr.pt | dir@apcvr.pt

SUMÁRIO:

Relatório de Gestão

Peças finais de apresentação de contas

Balanço do exercício

Demonstração dos resultados líquidos

Anexo ao balanço e à demonstração de resultados

Resultado por valências

Mapa de trabalho voluntário

Balancete de razão final de apuramento de resultados

Balancete de razão de regularizações

Balancete de situação mês dezembro

Ativo imobilizado – análise por conta

Mapa de reintegrações e amortizações

Inventário dos ativos patrimoniais

Mapa de controlo de subsídios

Balancete geral antes do apuramento de resultados

Demonstração de fluxos de caixa método direto

Balancete geral final

Mapa de custo médio por utente

Parecer do conselho fiscal

A Instituição investiu no seu ativo fixo tangível e financeiro a quantia de 134 144,25€, tendo como suporte essencialmente o investimento em equipamento de transporte, administrativo e outros ativos.
Procedeu ao desinvestimento no valor de 99 044,92€, relativo ao abate de equipamento de transporte que tinham sido adquiridos no ano de 2005 e 2006.

A atividade operacional saldou-se por um resultado líquido positivo das operações de 123 755.29€

Para o resultado líquido obtido, contribui pela sua natureza a aplicação de taxas máximas de amortização, réditos em subsídios a exploração com destaque para as transferências do Instituto Segurança Social no valor de 1 258 650,91€, outras entidades nomeadamente a Direção Regional Educação do Norte com um valor de 65 774,00€, Município de Vila Real e outros. Sendo de realçar para este resultado o "SAVI" que contribui com uma verba no valor de 420 949,33€. O POISE - MAVI, com uma verba de 38 505,30€ que de forma extraordinária contribuíram para os resultados líquidos positivos obtidos.

De realçar a continuidade do serviço prestado pela Instituição na execução do serviço "Transportes Especiais" , ao Município de Vila Real, que totaliza o valor de 62 828,00€.

Na rubrica de "Outros rendimentos e ganhos", verifica-se a reposição técnica do investimento a fim de dar cumprimento ao artigo 22º do Código de IRC, tendo sido relevado o valor de 44 943,91€, a restituição de impostos no valor de 40 396,20€ relativo a IVA, consignação de 0,5% de IRS no valor de 12 238,50€. Donativos no valor de 22 401,34€, que contribuiu de forma significativa para o resultado alcançado.

A instituição não tem dividas em mora ao Estado e Outros Entes Públicos.

RELATÓRIO DE GESTÃO DO EXERCÍCIO ECONÓMICO DO ANO DE 2024

Em cumprimento das obrigações e disposições legais, é nosso dever apresentar o relatório de gestão da unidade económica denominada "Associação de Paralisia Cerebral de Vila Real" referente ao exercício económico do ano de 2024, pelo que em resultado da atividade desenvolvida suportou gastos no valor total de 2 124 637,63€.

Sendo de realçar, que os gastos foram imputados da seguinte forma:

GASTOS	Valores	
	2024	2023
Custo das Mercadorias Vend. e M. consumidas	76646,37	69169,19
Variação nos inventários de produção	0,00	0,00
Fornecimentos e serviços externos	293297,61	256625,04
Gastos com o pessoal	1600580,49	1420295,66
Gastos de depreciação e amortização	127863,94	113273,68
Outros gastos e perdas	26249,22	39294,50
Gastos e perdas de financiamento	0,00	21,61
TOTAL	2124637,63	1898679,68

Para réditos/rendimentos realizados, no valor total de 2 248 392.92€ euros, registados da seguinte forma:

Réditos	Valores	
	2024	2023
Vendas	0,00	225,80
Prestações de serviços	295026,81	275268,18
Variação nos inventários de produção	0,00	0,00
Subsídios a exploração	1813997,57	1735258,88
Trabalhos para a própria entidade	0,00	0,00
Outros rendimentos e ganhos	139368,54	88530,64
Juros de dividendos e outros rendimentos	0,00	0,00
TOTAL	2248392,92	2099283,48

Relativamente ao futuro, pensamos dar continuidade a desenvolver o trabalho realizado, procurando melhorar e rentabilizar os gastos operacionais.

Em face do exposto propõe-se a aplicação / distribuição dos resultados líquidos positivos de 123755.29€ em:

Resultados transitados.....Na totalidade

Aproveita-se para agradecer a todos os trabalhadores e colaboradores que contribuíram para o desenvolvimento e solidificação da entidade.

A Direção

Vila Real, 21 de março de 2025

APCVR
5000-542

BALANÇO MODELO REDUZIDO

Dezembro 2024

506326225

Montantes expressos em Euro

RUBRICAS	NOTAS	PERÍODOS 2024	PERÍODOS 2023
ATIVO			
Ativo não corrente:			
Ativos fixos tangíveis		2 434 375,80	2 431 197,06
Propriedades de Investimento		,00	,00
Ativos intangíveis		,00	,00
Investimentos financeiros		24 906,73	21 805,16
Acionistas/sócios		,00	,00
		2 459 282,53	2 453 002,22
Ativo corrente:			
Inventários		,00	,00
Clientes		51 166,65	48 366,69
Adiantamentos a fornecedores		,00	,00
Estado e outros entes públicos		1 136,37	395,63
Acionistas/sócios		,00	,00
Outras contas a receber		7 708,65	17 178,71
Diferimentos		,00	,00
Outros ativos financeiros		,00	278 356,45
Caixa e depósitos bancários		674 799,02	261 543,84
		734 810,69	605 841,32
Total do Ativo		**3 194 093,22**	**3 058 843,54**

APCVR
5000-542

BALANÇO MODELO REDUZIDO

Dezembro 2024

506326225

Montantes expressos em Euro

RUBRICAS	NOTAS	PERIODOS 2024	PERIODOS 2023
CAPITAL PRÓPRIO E PASSIVO			
Capital próprio:			
Fundos		2 421,43	2 421,43
Exdentes técnicos		,00	,00
Reservas Estatutárias		711 112,46	711 112,46
Outras reservas		189 707,06	189 707,06
Resultados transitados		502 181,92	301 578,12
Excedentes de revalorização		,00	,00
Outras variações no capital próprio		1 388 095,79	1 429 510,75
		2 793 518,66	2 634 329,82
Resultado líquido do período		123 755,29	200 603,80
Total do capital próprio		2 917 273,95	2 834 933,62
Passivo:			
Passivo não corrente			
Provisões		,00	,00
Financiamentos obtidos		,00	,00
Outras contas a pagar		,00	,00
		,00	,00
Passivo corrente			
Fornecedores		24 672,46	7 971,94
Adiantamentos de clientes		,00	,00
Estado e outros entes públicos		43 525,94	33 686,76
Acionistas/sócios		,00	,00
Financiamentos obtidos		,00	,00
Diferimentos		,00	,00
Outras contas a pagar		208 620,87	182 251,22
Outros passivos financeiros		,00	,00
		276 819,27	223 909,92
Total do passivo		276 819,27	223 909,92
Total do Capital Próprio e do Passivo		**3 194 093,22**	**3 058 843,54**

A Direção

O Contabilista Certificado Nº 17529

0 0

ASSOCIAÇÃO PARALISIA CEREBRAL DE VILA REAL
5000-542

DEMONSTRAÇÃO DOS RESULTADOS POR NATUREZA

Dezembro 2024

506326225

Montantes expressos em EURO

RUBRICAS	NOTAS	PERÍODOS 2024	PERÍODOS 2023
RENDIMENTOS E GASTOS			
Vendas e serviços prestados		295 026,81	275 493,98
Subsídios, doações e legados à exploração à exploração		1 813 997,57	1 735 258,86
Variação nos inventários da produção		,00	,00
Trabalhos para a própria entidade		,00	,00
Custo das mercadorias vendidas e das matérias consumidas		(76 646,37)	(69 169,19)
Fornecimentos e serviços externos		(293 297,61)	(256 625,04)
Gastos com o pessoal		(1 600 580,49)	(1 420 295,66)
Imparidade de inventários (perdas/reversões)		,00	,00
Imparidade de dívidas a receber (perdas/reversões)		,00	,00
Provisões (aumentos/reduções)		,00	,00
Outras imparidades (perdas/reversões)		,00	,00
Aumentos/reduções de justo valor		,00	,00
Outros rendimentos e ganhos		139 368,54	88 530,64
Outros gastos e perdas		(26 249,22)	(39 294,50)
Resultados antes de depreciações, gastos de financiamento e impostos		251 619,23	313 899,09
Gastos/reversões de depreciação e de amortização		(127 863,94)	(113 273,68)
Resultado operacional (antes de gastos de financiamento e impostos)		123 755,29	200 625,41
Juros e rendimentos similares obtidos		,00	,00
Juros e gastos similares suportados		,00	(21,61)
Resultado antes de impostos		123 755,29	200 603,80
Imposto sobre o rendimento do período		,00	,00
Resultado líquido do período		**123 755,29**	**200 603,80**

A Direção

O Contabilista Certificado Nº 17529

ANEXO AO BALANÇO E A DEMONSTRAÇÃO DE RESULTADOS DO EXERCÍCIO ECONÓMICO DO ANO DE 2024

.

1- Caracterização da entidade:

1,1 – Designação: ASSOCIAÇÃO DE PARALISIA CEREBRAL DE VILA REAL

1,2 – Sede: Rua Manuel Fernandes, nº6

1,3 – Natureza da atividade: Prevenção, habilitação, participação, inclusão social e apoio à família da Pessoa com paralisia cerebral.

1,5 – Número médio de trabalhadores: 91 pessoas.

2 – Referencial contabilístico.

2,1 – As demonstrações financeiras foram preparadas de acordo com as normas que integram o sistema de Normalização Contabilística (SNC), as quais contemplam as bases para a preparação de demonstrações financeiras, os modelos de demonstrações financeiras, o código das contas e as normas contabilísticas de relato financeiro NCRF.
Mais especificamente foram utilizadas as normas contabilísticas e de relato financeiro específico para a atividade.

Na preparação das demonstrações financeiras tomou-se como base todos os princípios e pressupostos contabilísticos, nomeadamente: Princípio da continuidade, regime da periodização económica ou seja do acréscimo, materialidade e agregação, compensação etc.

3 – Políticas contabilísticas, alterações nas estimativas contabilísticas e erros:

3,1 – Alteração das políticas contabilísticas: Nada a assinalar.

3,2 - Alterações nas estimativas contabilísticas: Nada a assinalar.

3,1 – Base de mensuração usadas na preparação das demonstrações financeiras: foi a aplicação das normas do sistema SNC bem como todos os princípios contabilísticos.

Na preparação das demonstrações financeiras tomou-se como base os seguintes pressupostos:

Pressuposto da continuidade

As demonstrações financeiras foram preparadas no pressuposto da continuidade das operações e a partir dos livros e registos contabilísticos da entidade, os quais são mantidos de acordo com os princípios contabilísticos geralmente aceites em Portugal.

Regime da periodização económica (acréscimo)

A Entidade reconhece os rendimentos e ganhos à medida que são gerados, independentemente do momento do seu recebimento ou pagamento, as quantias de rendimento atribuíveis ao período e ainda não recebidos ou liquidados são reconhecidos.

Materialidade e agregação

As linhas de itens que não sejam materialmente relevantes são agregadas a outros itens das demonstrações financeiras.

Comparabilidade

As políticas contabilísticas e os créditos de mensuração adaptados a 31 de dezembro de 2011 são comparáveis com os utilizados na preparação das demonstrações financeiras em 31 de dezembro de 2017.

Eventos subsequentes

Os eventos após a data do balanço que proporcionem informação adicional sobre condições que existam nessa data são refletidos nas demonstrações financeiras- Caso existam eventos materialmente relevantes após a data do balanço, são divulgados no anexo às demonstrações financeiras.

Moeda de apresentação.

As demonstrações financeiras estão apresentadas em euros, constituindo esta a moeda funcional e de apresentação. Neste sentido, os saldos em aberto e as transações em moeda estrangeira foram transpostas para a moeda funcional utilizando as taxas de câmbio em vigor à data de fecho para os saldos em aberto e à data da transação para as operações realizadas.

Ativos fixos tangíveis.

Os ativos fixos tangíveis encontram-se registados ao custo de aquisição, deduzido das depreciações. As depreciações são calculadas, após início de utilização dos bens, pelo método da linha reta em conformidade com o período de vida útil estimado para cada classe de ativos.

As despesas com reparação e manutenção destes ativos são consideradas como gastos no período em que ocorram. As beneficiações relativamente às quais se estima que gerem benefícios económicos adicionais são capitalizados no item de ativos fixos.

Os ativos fixos tangíveis em curso representam bens ainda em fase de construção/instalação, são integrados no item de "ativos fixos tangíveis" e mensurados ao custo de aquisição.

Estes bens não são depreciados enquanto tal, por não se encontrarem em estado de uso.

As mais ou menos valias resultantes da venda ou abate de ativos fixos tangíveis são determinadas pela diferença entre o preço de venda e o valor líquido contabilístico que estiver reconhecido na data de alienação do ativo, sendo registados na demonstração dos resultados nos itens "Outros rendimentos e ganhos" ou "Outros gastos e perdas", consoante se trate de mais ou menos valias, respetivamente.

Propriedades de investimento.

As propriedades de investimento compreendem edifícios e outras construções detidos para auferir rendimento e ou valorização do capital. Trata-se de ativos que não são utilizados na produção ou fornecimento de bens e serviços que fazem parte do objeto social da entidade, nem para fins administrativos ou para venda no decurso da sua atividade corrente. O modelo de reconhecimento das propriedades de investimento é equivalente ao referido para os ativos fixos tangíveis.

Os gastos incorridos com propriedades de investimento em utilização, nomeadamente manutenções, reparações, seguros e impostos sobre propriedades (IMI), são reconhecidos na demonstração de resultados do período a que se referem, nos respetivos itens de gastos. As beneficiações relativamente às quais se estima que gerem benefícios económicos adicionais futuros são capitalizados no item de propriedades de investimento.

Ativos intangíveis.

Às semelhanças dos ativos fixos tangíveis, os ativos intangíveis encontram-se registados ao custo de aquisição, deduzido das amortizações. Observa-se o disposto na respetiva NCRF, na medida em que só são reconhecidos se for provável que deles advenham benefícios económicos futuros, que sejam controlados e se possa medir razoavelmente o seu valor.

As amortizações dos ativos intangíveis com vidas úteis definidas são calculadas, após o início de utilização, pelo método da linha reta em conformidade com o respetivo período de vida útil estimado, ou de acordo com os períodos de vigência dos contratos que os estabelecem. Não se aplica ao caso.

Nos casos de ativos intangíveis, sem vida útil definida, não são calculadas amortizações, sendo o seu valor objeto de testes de imparidade numa base anual.

Investimentos financeiros.

Os investimentos financeiros em subsidiárias e empresas associadas consideradas estas últimas como aquelas onde exerce alguma influência sobre as políticas e decisões financeiras e operacionais (participações compreendidas entre 20% a 50% do capital da participada - influência significativa,

são registados pelo método de equivalência patrimonial no item "investimentos financeiros – método da equivalência patrimonial.

De acordo com este método, as participações financeiras são inicialmente registadas pelo seu custo de aquisição, sendo subsequentemente ajustadas pelas variações dos capitais próprios e pelo valor correspondente à participação da entidade nos resultados líquidos das empresas detidas. Qualquer excesso do custo de aquisição face ao valor dos capitais próprios na percentagem detida, à data da aquisição, é considerado "Goodwill" sendo reconhecido no ativo e a sua recuperação sujeita a teste de imparidade.

Imposto sobre o rendimento

A empresa não se encontra sujeita a Imposto sobre o rendimento das Pessoas coletivas (IRC).

Inventários

As mercadorias, matérias-primas subsidiárias e de consumo encontram-se valorizadas ao custo de aquisição, o qual é inferior ao valor de realização, pelo que não se encontra registada qualquer perda por imparidade por depreciação de inventários.

Os produtos e trabalhos em curso encontram-se valorizados ao custo de produção, que inclui o custo das materiais incorporados, mão-de-obra direta e gastos de produção considerados como normais.

Clientes e outros valores a receber

As contas de "Clientes" e "Outros valores a receber" estão reconhecidas pelo seu valor nominal diminuído de eventuais perdas de imparidade, registadas na conta de "Perdas de imparidade acumuladas", por forma a que as mesmas reflitam o seu valor realizável líquido.

Caixa e depósitos bancários

Este item da rubrica inclui caixa, depósitos à ordem em bancos e outros depósitos bancários.

Provisões

A Entidade analisa com regularidade os eventos passados em situação de risco e que venham a gerar obrigações futuras.

Embora com subjetividade inerente à determinação da probabilidade e montante de recursos necessários para cumprimento destas obrigações futura, a gerência procura sustentar as suas expectativas de perdas num ambiente de prudência.

Fornecedores e outras contas a pagar

As contas a pagar a fornecedores e outros credores, que não vencem juros, são registadas pelo seu valor nominal, que é substancialmente equivalente ao seu justo valor.

Financiamentos bancários

Os empréstimos são registados no passivo pelo valor nominal recebido líquido de comissões com a emissão desses empréstimos. Os encargos financeiros apurados com base na taxa de juro efetiva são registados na demonstração de resultados em observância do regime da periodização económica.

Os empréstimos são classificados como passivos correntes, a não ser que a empresa tenha o direito para diferir a liquidação do passivo por mais de 12 meses após a data de relato, caso em que serão incluídos em passivos não correntes pelas quantias que se vencem para além deste prazo.

Locações

Os contratos de locação são classificados ou como locações financeiras se através deles foram transferidos substancialmente todos os riscos e vantagens inerentes à posse do ativo sob locação ou, caso contrário, como locações operacionais.

Os ativos tangíveis adquiridos mediante contrato de locação financeira, bem como as correspondentes responsabilidades, são contabilizadas de acordo com a NCRF 9 – Locações, reconhecendo o ativo fixo tangível, as depreciações acumuladas correspondentes, conforme definido nas políticas anteriormente referidas para este tipo de ativo, e as dívidas pendentes de liquidação, de acordo com o plano financeiro do contrato. Adicionalmente, os juros incluídos no valor das rendas e as depreciações do ativo fico tangível são reconhecidos como gasto na demonstração dos resultados do exercício a que respeitam. Nas locações consideradas operacionais, as rendas devidas são reconhecidas como gasto na demonstração dos resultados durante o período do contrato de locação e de acordo com as obrigações a estas inerentes.

Réditos/rendimentos e regime do acréscimo

O rédito compreende o justo valor da contraprestação recebida ou a receber de serviços decorrentes da atividade normal da empresa. O rédito é reconhecido líquido do imposto sobre o Valor Acrescentado (IVA), abatimentos e descontos.

Os rendimentos dos serviços prestados são reconhecidos na data da prestação dos serviços ou se periódicos, no fim do período a que dizem respeito.

Os juros recebidos são reconhecidos atendendo ao regime da periodização económica, tendo em consideração o montante em divida e a taxa efetiva durante o período até a maturidade.

Subsídios

Os subsídios do governo são reconhecidos ao seu justo valor, quando existe uma garantia suficiente de que o subsídio venha a ser recebido e de que a Entidade cumpre com todos os requisitos para o receber.

Os subsídios atribuídos a fundo perdido para o financiamento de ativos fixas tangíveis e intangíveis, estão incluídos no item de "Outras variações nos capitais próprios". São transferidos numa base sistemática para resultados à medida em que decorrer o respetivo período de depreciação ou amortização.

Os subsídios à exploração destinam-se à cobertura de gastos, incorridos e registados no período, pelo que são reconhecidos em resultados à medida que os gastos são incorridos, independentemente do momento de recebimento do subsídio.

4 – Ativos fixos tangíveis:

Vidas úteis e ou as taxas de depreciação usadas, foram aplicadas de acordo com o normativo legal.

Para o efeito foram aplicadas as taxas máximas de depreciação e amortização.

4,2 – Quantia escriturada bruta e a depreciação acumulada no início e no fim do período, conforme mapas em anexo:

Movimentos ocorridos no inicio e fim do período para ativos fixos tangíveis e investimentos financeiros:

Rubricas		Ativos fixos Tangíveis	Investimentos financeiros	Ativos F. tang em curso	
Ativo Bruto					
	Saldo Inicial	4613165,31	21 805,16	1 785,00	
	Aquisições/Aumentos	131042,68	3 101,58	0,00	
	Abates	99044,92	0,00	0,00	
	Regularizações	0,00			
	Saldo Final	4645163,07	24906,74	1 785,00	4671854,81
Amortizações e depreciações					
	Saldo Inicial	2183753,25	0,00	0,00	
	Reforço	127863,94	0,00	0,00	
	Abates	99044,92	0,00	0,00	
	Regularizações	0,00	0,00	0,00	
	Saldo Final	2212572,27	0,00	0,00	2459282,54

Movimento ocorrido no período nos ativos fixos tangíveis.

Descrição	Saldo Inicial	Aquisições/ Dotações	Abates	Transferências	Revalorizações	Saldo Final
Terrenos e recursos naturais						
Edifícios e outras construções	3698127,84	0,00	0,00	0,00	0,00	3698127,84
Equipamento básico	327180,73	0,00	0,00	0,00		327180,73
Equipamento de transporte	316695,99	118100,88	99044,92	0,00	0,00	335751,95
Equipamento administrativo	247214,54	7933,02	0,00	0,00	0,00	255147,56
Ferramentas e utensílios	0,00	0,00	0,00	0,00	0,00	0,00
Outros ativos fixos tangiveis	23946,21	5008,78	0,00	0,00	0,00	28954,99
Obras em curso	1785,00	0,00	0,00	0,00	0,00	1785,00
	4614950,31	131042,68	99044,92	0,00	0,00	4646948,07

nálise por Conta

237 ASSOC, DE PARALISIA CEREBRAL DE VILA RE
5000-427 VILA REAL
506326225

Exercicio de **2024**

tivo

nta		Grupo	Aquisição	Compras	Revalorização Legal	Revalorização Livre	Vendas	Abates	Atu
	INVESTIMENTOS FINANCEIRO		21 805,16	3 101,57					24 906,
	EDIFICIOS E OUT.CONSTRUÇ		3 698 127,84						3 698 127,
	EQUIPAMENTO BASICO		327 180,73						327 180,
	EQUIPAMENTO DE TRANSPOR		316 695,99	118 100,88			###		335 751,
	EQUIPAM.ADMINISTRATIVO		247 214,54	7 933,02					255 147,
	OUTROS ATIVOS TANGIVEIS		23 946,21	5 008,78					28 954,
	OBRAS EM CURSO		1 785,00						1 785,
			4 636 755,47			0,00	99 044,92		4 671 854,
				134 144,25		0,00		0,00	

quido

nta		Grupo	Liquido	Compras	Vendas	Abates	Reintegrações	Valor Atu
	INVESTIMENTOS FINANCEIROS		21 805,16	3 101,57				24 906,
	EDIFICIOS E OUT.CONSTRUÇO		2 392 541,28				85 221,84	2 307 319,
	EQUIPAMENTO BASICO		28 130,98				12 559,17	15 571,
	EQUIPAMENTO DE TRANSPORTE			118 100,88			23 620,18	94 480,
	EQUIPAM.ADMINISTRATIVO		4 737,40	7 933,02			3 737,81	8 932,
	OUTROS ATIVOS TANGIVEIS		4 002,41	5 008,78			2 724,94	6 286,
	OBRAS EM CURSO		1 785,00					1 785,
			2 453 002,23		0,00		127 863,94	
				134 144,25		0,00		2 459 282,

eintegrações

nta		Grupo	Amor.Acum.Ini.	Amort.s/Aquis.	Amort.s/Reval.	Regularizações	Amor.Acum.Fir
	INVESTIMENTOS FINANCEIROS						
	EDIFICIOS E OUT.CONSTRUÇO		1 305 586,56	85 221,84			1 390 808,
	EQUIPAMENTO BASICO		299 049,75	12 559,17			311 608,
	EQUIPAMENTO DE TRANSPORTE		316 695,99	23 620,18		99 044,92	241 271,
	EQUIPAM.ADMINISTRATIVO		242 477,14	3 737,81			246 214,
	OUTROS ATIVOS TANGIVEIS		19 943,80	2 724,94			22 668,
	OBRAS EM CURSO						
			2 183 753,24		0,00		2 212 572,
				127 863,94		99 044,92	

5 – Ativos intangíveis:

Nada a assinalar.

Movimentos ocorridos no inicio e fim do período para ativos fixos Intangíveis

Rubricas		Ativos fixos Intangíveis
Ativo Bruto		
	Saldo Inicial	0,00
	Aquisições	0,00
	Alienações	0,00
	Saldo Final	0,00
Depreciações		
	Saldo Inicial	0,00
	Reforço	0,00
	Alienações	0,00
	Regularizações	0,00

6 – Inventários:

6,1 – Foi utilizado o sistema de inventário intermitente e a forma de custeio foi a do custo médio.

Demonstração do custo das mercadorias e das matérias consumidas, como segue:

Movimento	Custo das mercadorias e matérias primas		
	Mercadorias	Matérias Prim.	Totais
Existência inicial	0,00	0,00	0,00
Compras	0,00	76 646,37	76 646,37
Reclassificações e Regularizações	0,00	0,00	0,00
Existência final	0,00	0,00	0,00
C.E.V.C.	0,00	76 646,37	76 646,37

Demonstração da variação da produção, como segue:

Movimento	Variação de Produção			
	Prod.acabad.	Sub-produtos	Trab.em curso	Totais
Existência final	0,00	0,00	0,00	0,00
Existência inicial	0,00	0,00	0,00	0,00
Variação da produção	0,00	0,00	0,00	0,00

7 – Rédito

7,1 Divulgar:

a) A quantia de cada categoria significativa de rédito:

Réditos	Valores	
	2024	2023
Vendas	0,00	225,80
Prestações de serviços	295026,81	275268,18
Variação nos inventários de produção	0,00	0,00
Subsídios a exploração	1813997,57	1735258,86
Trabalhos para a própria entidade	0,00	0,00
Outros rendimentos e ganhos	139368,54	88530,64
Juros de dividendos e outros rendimentos	0,00	0,00
TOTAL	2248392,92	2099283,48

8– Provisões:

8,1 – Para cada classe de provisão, divulga-se:

a) de acordo com mapa em anexo: Nada a assinalar.

e) De acordo com mapa em anexo:

Contas	Saldo inicial	Aumento	Reduções	Saldo Final
Provisão para cobranças duvidosas	0,00	0,00	0,00	0,00
	0,00	0,00	0,00	0,00

9 – Subsídio do Estado e Outras Entidades.

9,1 – A natureza e extensão dos subsídios do Governo reconhecidas nas demonstrações financeiras;

a) Natureza e extensão dos subsídios do governo reconhecido nas demonstrações financeiras; conforme mapa em anexo

Subsídios do Estado e Outras Entidades

Subsídios	Conta	2024	2023
Subsídios do Governo			
Subsídios Entidades Públicas			
ISS, IP – Centro Distrital e	7511	1258650,91	1158731,43
Subsidio de Outras Entidades	7512/752	555346,66	576527,43
Total		1813997,57	1735258,86

10 – Imposto sobre o rendimento:

10,1 Nada a assinalar.

Provisões para imposto sobre o rendimento

Impostos sobre o rendimento	Conta	Saldo inicial	Aumento	Reduções	Saldo Final
Ativo financeiro – Imposto diferido	8122	0,00	0,00	0,00	0,00
Imposto estimado	8121	0,00	0,00	0,00	0,00
		0,00	0,00	0,00	0,00

11 – Ativos e passivos financeiros:

a) Os termos e garantia de penhor à garantia eventual, penhor ou promessa de penhor, será naturalmente de acordo com os termos legais em vigor. Nada de relevante.

Ativos financeiros	Conta	Saldo inicial	Aumento	Reduções	Saldo Final
Clientes	21	48366,69	2799,96	0,00	51166,65
Fornecedores	22	11808,03	0,00	11398,30	409,73
Pessoal	23	2534,61	4162,27	0,00	6696,88
Estado e outros entes públicos	24	395,84	0,00	395,84	0,00
Financiamentos obtidos	25	0,00	0,00	0,00	0,00
Outros contas a receber e a pagar	27	278356,45	-277754,41	0,00	602,04

Passivos financeiros	Conta	Saldo inicial	Aumento	Reduções	Saldo Final
Fornecedores	22	7971,94	16700,52	0,00	24672,46
Pessoal	23	0,00	0,00	5424,22	5424,22
Estado e outros entes públicos	24	33686,76	8702,81	0,00	42389,57
Financiamentos obtidos	25	0,00	0,00	0,00	0,00
Outros contas a receber e a pagar	27	178885,15	24311,50	0,00	203196,65

b) Não foram reconhecidas perdas por imparidade no período.

c) Não foram reconhecidas quaisquer reversões de perdas por imparidade durante o período.

12 – Capital próprio:

12,1 – Forma como se realizou o capital social e seus aumentos ou reduções no exercício:

Demonstração da variação dos capitais próprios

Rubrica	Saldo Inicial	Aumentos	Reduções	Saldo Final
Fundo social	2421,43	0,00	0,00	2421,43
Reservas	900819,52	0,00	0,00	900819,52
Outros instrumentos de capital próprio	0,00	0,00	0,00	0,00
Ajustamentos em ativos financeiros	0,00	0,00	0,00	0,00
Resultados transitados	301578,12	200603,80	0,00	502181,92
Outras variações no capital próprio	1429510,75	0,00	41414,96	1388095,79
Resultados líquidos	200603,80	0,00	76848,51	123755,29

13 – Benefícios dos empregados.

Número médio de funcionários: 91 pessoas.

Outras informações de acordo com mapa em anexo:

Benefícios dos empregados

Descrição	2024	2023
Remunerações aos Órgãos Sociais		
Remunerações ao pessoal	1276453,05	1162097,77
Benefícios Pós-Emprego		
Indemnizações	0,00	0,00
Encargos sobre as Remunerações	259893,33	235112,04
Seguros de acidentes no trabalho e	13068,04	13028,08
Doenças Profissionais		
Gastos de Ação Social		
Outros Gastos com o Pessoal	51166,07	10057,77
Total	1600580,49	1420295,66

14 – Caixa e depósitos bancários

A rubrica encontrava-se com os seguintes saldos:

Descrição	2024	2023
Caixa	632,69	577,28
Depósitos à ordem	674166,33	260966,56
Depósitos a prazo		
Outros	0,00	0,00
Total	674799,02	261543,84

15- Fornecimentos e serviços de terceiros:

A repartição dos FST nos períodos findos em 31 de dezembro de 2024 e 2023, foi a seguinte:

Fornecimentos e serviços externos	Valores	
	2024	2023
Sub-contratos	0,00	0,00
Serviços especializados	61694,23	43766,23
Publicidade e propaganda	11981,58	1922,07
Honorários	22463,58	24497,08
Comissões	359,68	449,39
Conservação e reparação	43995,12	47933,55
Serviços bancarios	0,00	0,00
Outros (Material desportivo)	0,00	58,59
Ferramentas e utensilios de desgate rápido	3389,22	3119,78
Livros e documentação técnica	0,00	0,00
Material de escritório	3358,10	5950,97
Outros – Material didático	163,00	488,50
Eletricidade	44161,94	27072,15
Combustiveis	41470,48	39421,16
Agua	11911,84	14316,28
Outros gaz/aquecimento	12055,21	14664,55
Deslocações e estadas	8711,98	6755,85
Rendas e alugueres	11294,24	9975,00
Comunicação	5612,18	5777,77
Seguros	10244,54	8861,89
Contencioso e notariado	0,00	642,38
Outros serviços	355,00	220,00
Limpeza higiene e conforto	75,69	731,85
	0,00	0,00
	0,00	0,00
TOTAL	293297,61	256625,04

16 – Outros rendimentos e ganhos

A rubrica de "Outros rendimentos e ganhos "encontra-se dividida da seguinte forma:

Outros rendimentos e ganhos	Valores	
	2024	2023
Rendimentos suplementares	11514,40	9934,45
Coreções relativas a exercicios anteriores	1204,07	6791,88
Rendimentos em investimentos não financeiros	4250,00	0,00
Imputaçao de subsidios para investimento	44943,91	39838,82
Restituição de impostos	40396,20	0,00
Outros rendimentos e ganhos	0,00	7842,50
Consignação de 0,5% IRS	12238,50	13656,33
Outros não especificados – Donativos	24821,46	10466,66
	0,00	0,00
	0,00	0,00
TOTAL	139368,54	88530,64

17 – Outros gastos e perdas

Foram relevados da seguinte forma:

Outros gastos e perdas	Valores	
	2024	2023
Impostos	1831,83	3069,92
Multas e penalidades	0,00	0,00
Outros não especificados – Despesas de medicamentos	0,00	0,00
Corrreções relativas a exercicios anteriores	13680,79	8775,65
Quotizações	500,00	500,00
Outros (Material médico Hospitalar – Despesas de saúde	5662,83	3372,50
Bolsa de estágio profissional e complementare	3654,20	21270,59
Desporto – Campeonatos /Acompanhamentos	492,00	260,00
Multas não fiscais	128,08	1107,68
Festas e brinquedos	0,00	67,00
Seguros de acidentes pessoais	299,49	871,16
Outros não especificados	0,00	0,00
TOTAL	26249,22	39294,50

18 – **Divulgações exigidas por outros diplomas legais: Procura-se dar o melhor cumprimento de acordo com as normas legais.**

19 – Outras informações:

O total de gastos e a quantia de cada categoria reconhecida durante o período.

GASTOS	Valores	
	2024	2023
Custo das Mercadorias Vend. e M. consumidas	76646,37	69169,19
Variação nos inventários de produção	0,00	0,00
Fornecimentos e serviços externos	293297,61	256625,04
Gastos com o pessoal	1600580,49	1420295,66
Gastos de depreciação e amortização	127863,94	113273,68
Outros gastos e perdas	26249,22	39294,50
Gastos e perdas de financiamento	0,00	21,61
TOTAL	2124637,63	1898679,68
Resultado	123755,29	200603,8

À consideração de V. Ex.

A Direção.

O Contabilista Certificado

apcvr

ASSOCIAÇÃO DE PARALISIA CEREBRAL DE VILA REAL

TRABALHO VOLUNTÁRIO PRESTADO NO EXERCÍCIO DE 2024

FUNÇÕES DESENPENHADAS	NÚMERO DE PESSOAS	TOTAL DE HORAS	VALOR
			0,00
			0,00
			0,00
			0,00
			0,00
			0,00
			0,00
			0,00
			0,00
			0,00
			0,00
			0,00
			0,00
			0,00
			0,00
			0,00
			0,00
			0,00
			0,00
			0,00
			0,00
			0,00
			0,00
			0,00
			0,00
			0,00
			0,00
			0,00
			0,00
		TOTAL.....	0,00

A Direcção

O Contabilista Certificado

ASSOCIAÇÃO PARALISIA CEREBRAL DE VILA REAL

Balancete de Razão **Resultados / 2024**

Data: 28-03-2025

(Valores em Euros) **Página:** 1 de 1

Conta	Descrição	Acumulado Débito	Acumulado Crédito	Acumulado Saldo Débito	Acumulado Saldo Crédito
11	Caixa	68 938,75	68 306,06	632,69	0,00
12	Depósitos à ordem	3 616 769,58	3 392 603,25	224 166,33	0,00
13	Outros depósitos bancários	450 000,00	0,00	450 000,00	0,00
21	Clientes e Utentes	338 206,30	287 039,65	51 166,65	0,00
22	Fornecedores	350 742,48	375 005,21	409,73	24 672,46
23	Pessoal	1 112 907,44	1 111 634,78	6 696,88	5 424,22
24	Estado e outros entes públicos	496 373,03	538 762,60	135 219,12	177 608,69
25	Financiamentos obtidos	4 250,00	4 250,00	0,00	0,00
27	Outras contas a receber e a pagar	591 141,39	793 736,00	602,04	203 196,65
31	Compras	82 261,96	82 261,96	0,00	0,00
41	Investimentos financeiros	24 906,73	0,00	24 906,73	0,00
43	Activos fixos tangíveis	4 843 252,91	2 410 662,11	4 645 163,07	2 212 572,27
45	Investimentos em curso	1 785,00	0,00	1 785,00	0,00
51	Fundos	0,00	2 421,43	0,00	2 421,43
55	Reservas	0,00	900 819,52	0,00	900 819,52
56	Resultados transitados	0,00	502 181,92	0,00	502 181,92
59	Outras variações nos fundos patrimoniais	44 943,91	1 433 039,70	0,00	1 388 095,79
61	Custo Inventários Vendidos Matérias Consumidas	78 122,22	78 122,22	0,00	0,00
62	Fornecimentos e serviços externos	297 080,43	297 080,43	0,00	0,00
63	Gastos com o Pessoal	1 798 314,70	1 798 314,70	0,00	0,00
64	Gastos de depreciação e de amortização	127 917,94	127 917,94	0,00	0,00
68	Outros gastos	26 254,76	26 254,76	0,00	0,00
72	Prestações de serviços	295 026,81	295 026,81	0,00	0,00
75	Subsídios, doações e legados à exploração	2 097 861,12	2 097 861,12	0,00	0,00
78	Outros rendimentos	143 618,54	143 618,54	0,00	0,00
81	Resultado líquido do período	2 448 996,72	2 572 752,01	0,00	123 755,29
	Totais	19 339 672,72	19 339 672,72	5 540 748,24	5 540 748,24
	SaldoGeral				

ASSOCIAÇÃO PARALISIA CEREBRAL DE VILA REAL

Balancete de Razão

Reg. Exercício / 2024

Data: 28-03-2025

(Valores em Euros)

		Mensal				Acumulado			
Conta	**Descrição**	**Débito**	**Crédito**	**Saldo Débito**	**Saldo Crédito**	**Débito**	**Crédito**	**Saldo Débito**	**Saldo Crédito**
11	Caixa	0,00	0,00	0,00	0,00	68 938,75	68 306,06	632,69	0,00
12	Depósitos à ordem	0,00	0,00	0,00	0,00	3 616 769,58	3 392 603,25	224 166,33	0,00
13	Outros depósitos bancários	0,00	0,00	0,00	0,00	450 000,00	0,00	450 000,00	0,00
21	Clientes e Utentes	0,00	0,00	0,00	0,00	338 206,30	287 039,65	51 166,65	0,00
22	Fornecedores	0,00	0,00	0,00	0,00	350 742,48	375 005,21	409,73	24 672,46
23	Pessoal	0,00	0,00	0,00	0,00	1 112 907,44	1 111 634,78	6 696,88	5 424,22
24	Estado e outros entes públicos	0,00	0,00	0,00	0,00	496 373,03	538 762,60	135 219,12	177 608,69
25	Financiamentos obtidos	0,00	0,00	0,00	0,00	4 250,00	4 250,00	0,00	0,00
27	Outras contas a receber e a pagar	0,00	0,00	0,00	0,00	591 141,39	793 736,00	602,04	203 196,65
31	Compras	0,00	76 646,37	0,00	76 646,37	82 261,96	82 261,96	0,00	0,00
41	Investimentos financeiros	0,00	0,00	0,00	0,00	24 906,73	0,00	24 906,73	0,00
43	Activos fixos tangíveis	0,00	0,00	0,00	0,00	4 843 252,91	2 410 662,11	4 645 163,07	2 212 572,27
45	Investimentos em curso	0,00	0,00	0,00	0,00	1 785,00	0,00	1 785,00	0,00
51	Fundos	0,00	0,00	0,00	0,00	0,00	2 421,43	0,00	2 421,43
55	Reservas	0,00	0,00	0,00	0,00	0,00	900 819,52	0,00	900 819,52
56	Resultados transitados	0,00	0,00	0,00	0,00	0,00	502 181,92	0,00	502 181,92
59	Outras variações nos fundos patrimoniais	0,00	0,00	0,00	0,00	44 943,91	1 433 039,70	0,00	1 388 095,79
61	Custo Inventários Vendidos Matérias Consumidas	76 646,37	0,00	76 646,37	0,00	78 122,22	1 475,85	76 646,37	0,00
62	Fornecimentos e serviços externos	0,00	0,00	0,00	0,00	297 080,43	3 782,82	293 297,61	0,00
63	Gastos com o Pessoal	0,00	0,00	0,00	0,00	1 798 314,70	197 734,21	1 600 580,49	0,00
64	Gastos de depreciação e de amortização	0,00	0,00	0,00	0,00	127 917,94	54,00	127 863,94	0,00
68	Outros gastos	0,00	0,00	0,00	0,00	26 254,76	5,54	26 249,22	0,00
72	Prestações de serviços	0,00	0,00	0,00	0,00	0,00	295 026,81	0,00	295 026,81
75	Subsídios, doações e legados à exploração	0,00	0,00	0,00	0,00	283 863,55	2 097 861,12	0,00	1 813 997,57
78	Outros rendimentos	0,00	0,00	0,00	0,00	4 250,00	143 618,54	0,00	139 368,54
81	Resultado líquido do período	0,00	0,00	0,00	0,00	200 603,80	200 603,80	0,00	0,00
	Totais	76 646,37	76 646,37	76 646,37	76 646,37	14 842 886,88	14 842 886,88	7 665 385,87	7 665 385,87
	SaldoGeral								

ASSOCIAÇÃO PARALISIA CEREBRAL DE VILA REAL

Balancete de Razão

Dezembro / 2024

Data: 28-03-2025

(Valores em Euros) **Página:** 1 de 1

Conta	Descrição	Acumulado			
		Débito	Crédito	Saldo Débito	Saldo Crédito
11	Caixa	68 938,75	68 306,06	632,69	0,00
12	Depósitos à ordem	3 616 769,58	3 392 603,25	224 166,33	0,00
13	Outros depósitos bancários	450 000,00	0,00	450 000,00	0,00
21	Clientes e Utentes	338 206,30	287 039,65	51 166,65	0,00
22	Fornecedores	350 742,48	375 005,21	409,73	24 672,46
23	Pessoal	1 112 907,44	1 111 634,78	6 696,88	5 424,22
24	Estado e outros entes públicos	496 373,03	538 762,60	135 219,12	177 608,69
25	Financiamentos obtidos	4 250,00	4 250,00	0,00	0,00
27	Outras contas a receber e a pagar	591 141,39	793 736,00	602,04	203 196,65
31	Compras	82 261,96	5 615,59	76 646,37	0,00
41	Investimentos financeiros	24 906,73	0,00	24 906,73	0,00
43	Activos fixos tangíveis	4 843 252,91	2 410 662,11	4 645 163,07	2 212 572,27
45	Investimentos em curso	1 785,00	0,00	1 785,00	0,00
51	Fundos	0,00	2 421,43	0,00	2 421,43
55	Reservas	0,00	900 819,52	0,00	900 819,52
56	Resultados transitados	0,00	502 181,92	0,00	502 181,92
59	Outras variações nos fundos patrimoniais	44 943,91	1 433 039,70	0,00	1 388 095,79
61	Custo Inventários Vendidos Matérias Consumidas	1 475,85	1 475,85	0,00	0,00
62	Fornecimentos e serviços externos	297 080,43	3 782,82	293 297,61	0,00
63	Gastos com o Pessoal	1 798 314,70	197 734,21	1 600 580,49	0,00
64	Gastos de depreciação e de amortização	127 917,94	54,00	127 863,94	0,00
68	Outros gastos	26 254,76	5,54	26 249,22	0,00
72	Prestações de serviços	0,00	295 026,81	0,00	295 026,81
75	Subsídios, doações e legados à exploração	283 863,55	2 097 861,12	0,00	1 813 997,57
78	Outros rendimentos	4 250,00	143 618,54	0,00	139 368,54
81	Resultado líquido do período	200 603,80	200 603,80	0,00	0,00
	Totais	14 766 240,51	14 766 240,51	7 665 385,87	7 665 385,87
	SaldoGeral				

Análise por Conta

237 ASSOC, DE PARALISIA CEREBRAL DE VILA RE
5000-427 VILA REAL
506326225

Exercicio de **2024**

Activo

Conta		Grupo	Aquisição	Compras	Revalorização Legal	Revalorização Livre	Vendas	Abates	Atual
414	INVESTIMENTOS FINANCEIROS		21.805,16	3.101,57					24.906,73
432	EDIFICIOS E OUT.CONSTRUÇO		3.698.127,84						3.698.127,84
433	EQUIPAMENTO BASICO		327.180,73						327.180,73
434	EQUIPAMENTO DE TRANSPORTI		316.695,99	118.100,88			99.044,92		335.751,95
435	EQUIPAM.ADMINISTRATIVO		247.214,54	7.933,02					255.147,56
437	OUTROS ATIVOS TANGIVEIS		23.946,21	5.008,78					28.954,99
452	OBRAS EM CURSO		1.785,00						1.785,00
			4.636.755,47		0,00		99.044,92		4.671.854,80
				134.144,25		0,00		0,00	

Liquido

Conta		Grupo	Liquido	Compras	Vendas	Abates	Reintegrações	Valor Atual
414	INVESTIMENTOS FINANCEIROS		21.805,16	3.101,57				24.906,73
432	EDIFICIOS E OUT.CONSTRUÇO		2.392.541,28				85.221,84	2.307.319,44
433	EQUIPAMENTO BASICO		28.130,98				12.559,17	15.571,81
434	EQUIPAMENTO DE TRANSPORTE			118.100,88			23.620,18	94.480,70
435	EQUIPAM.ADMINISTRATIVO		4.737,40	7.933,02			3.737,81	8.932,61
437	OUTROS ATIVOS TANGIVEIS		4.002,41	5.008,78			2.724,94	6.286,25
452	OBRAS EM CURSO		1.785,00					1.785,00
			2.453.002,23		0,00		127.863,94	
				134.144,25		0,00		2.459.282,54

Reintegrações

Conta		Grupo	Amor.Acum.Ini.	Amort.s/Aquis.	Amort.s/Reval.	Regularizações	Amor.Acum.Final
414	INVESTIMENTOS FINANCEIROS						
432	EDIFICIOS E OUT.CONSTRUÇO		1.305.586,56	85.221,84			1.390.808,40
433	EQUIPAMENTO BASICO		299.049,75	12.559,17			311.608,92
434	EQUIPAMENTO DE TRANSPORTE		316.695,99	23.620,18		99.044,92	241.271,25
435	EQUIPAM.ADMINISTRATIVO		242.477,14	3.737,81			246.214,95
437	OUTROS ATIVOS TANGIVEIS		19.943,80	2.724,94			22.668,74
452	OBRAS EM CURSO						
			2.183.753,24		0,00		2.212.572,26
				127.863,94		99.044,92	

ASSOC DE PARALISIA CEREBRAL DE VILA REAL

Nº IDENTIFICAÇÃO FISCAL

506326225

PERIODO DE TRIBUTAÇÃO

2024

MAPA DE DEPRECIAÇÕES E AMORTIZAÇÕES

NATUREZA DOS ACTIVOS:

- ACTIVOS FIXOS TANGÍVEIS [X]
- ACTIVOS INTANGÍVEIS [ ]
- ACTIVOS BIOLÓGICOS NÃO CONSUMIVEIS [ ]
- PROPRIEDADES INVESTIMENTO [ ]

MÉTODO UTILIZADO:

- QUOTAS CONSTANTES [X]
- QUOTAS DECRESCENTES [ ]
- OUTRO [ ]

IRC

MODELO **32**

Código acordo c/tab. anexa DR 25/2009	Descrição dos elementos do activo	Data: Inicio Utilização: Mês	Data: Inicio Utilização: Ano	Activos: Valor contabilistico registado	Activos: Valor aquisição ou produção para efeitos fiscais	Anos Util. espe rada	Depreciações / Amortizações e perdas imparidade contabilizadas no periodo	Gastos Fiscais: Depreciações e amortizações aceites em periodos anteriores	Gastos Fiscais: Depreciações e amortizações: Taxa (%)	Gastos Fiscais: Depreciações e amortizações: Taxa Corrigida (%)	Gastos Fiscais: Depreciações e amortizações: Limite fiscal do periodo	Gastos Fiscais: Perdas Imparidade aceites no periodo (art.38ºCIRC)	Taxas perd idas acumu ladas	Depreciações / Amortizações e perdas imparidade não aceites como gastos	Depreciações / Amortizações e perdas imparidade recuperadas no periodo
(1)	(2)	(3)	(4)	(5)	(6)	(7)	(8)	(9)	(10)	(11)	(12)=[10*6] ou [6-9]*11	(13)	(14)	(15)=[8-[12+13]	(16)
	414 INVESTIMENTOS FINANCEIROS														
2195	INST.NAO ESPECIFICADAS		2023	4.317,66	4.317,66		0,00	0,00	0,00		0,00	0,00		0,00	0,00
2475	ELEMENTOS PROPRIED.INDUST		2020	577,27	577,27		0,00	0,00	0,00		0,00	0,00		0,00	0,00
	4148 OUTROS INVEST.FINANCEIROS														
2405	OUTROS		2019	6.696,55	6.696,55		0,00	0,00	0,00		0,00	0,00		0,00	0,00
2405	OUTROS		2020	2.708,23	2.708,23		0,00	0,00	0,00		0,00	0,00		0,00	0,00
2405	OUTROS		2024	3.101,57	3.101,57		0,00	0,00	0,00		0,00	0,00		0,00	0,00
2475	ELEMENTOS PROPRIED.INDUST		2021	3.249,61	3.249,61		0,00	0,00	0,00		0,00	0,00		0,00	0,00
2475	Investimentos financeiros		2022	4.255,84	4.255,84		0,00	0,00	0,00		0,00	0,00		0,00	0,00
	432 EDIFICIOS E OUT.CONSTRUÇO														
2005	OBRAS		2002	9.408,08	9.408,08	50	188,16	3.951,36	2,00		188,16	0,00		0,00	0,00
2005	OBRAS LIGEIRAS		2007	1.380,25	1.380,25	6	0,00	1.380,25	0,00		0,00	0,00		0,00	0,00
2005	OBRAS LIGEIRAS		2008	1.391,50	1.391,50	6	0,00	1.391,50	0,00		0,00	0,00		0,00	0,00
2005	OBRAS LIGEIRAS		2008	2.269,28	2.269,28	6	0,00	2.269,28	0,00		0,00	0,00		0,00	0,00
2010	LAR RESIDENCIAL E LARGAMENTO CAO		2013	734.082,77	734.082,77		14.681,66	146.816,60	2,00		14.681,66	0,00		0,00	0,00
2010	PROMOÇAO DE CONDIÇOES DE ACESSIB INSTA		2017	58.362,27	58.362,27		1.167,25	7.587,12	2,00		1.167,25	0,00		0,00	0,00
2010	EDP SOLIDARIA - ADAPT.CAPAC INERGIA INCL		2017	28.675,19	28.675,19		573,50	3.727,75	2,00		573,50	0,00		0,00	0,00
2010	EDP SOLIDARIA - ADAP, CAPACI ENERGIA INC		2017	33.160,63	33.160,63		663,21	4.310,87	2,00		663,21	0,00		0,00	0,00
2010	EXECUÇAO DE POSTO DE VIGILANCIA - OBRA		2018	7.932,52	7.932,52		158,65	872,58	2,00		158,65	0,00		0,00	0,00
2015	EDIFIC.COMERC.ADMINISTRAT		1991	5.952,66	5.952,66		119,06	3.598,23	2,00		119,06	0,00		0,00	0,00
2015	EDIFIC.COMERC.ADMINISTRAT		1994	3.152,05	3.152,05		63,04	1.828,18	2,00		63,04	0,00		0,00	0,00
2015	EDIFIC.COMERC.ADMINISTRAT		1995	79,06	79,06		1,58	44,25	2,00		1,58	0,00		0,00	0,00
2015	EDIFIC.COMERC.ADMINISTRAT		1997	1.815.922,96	1.815.922,96		36.318,46	944.279,95	2,00		36.318,46	0,00		0,00	0,00
2015	EDIFIC.COMERC.ADMINISTRAT		1998	41.141,94	41.141,94		822,84	20.570,99	2,00		822,84	0,00		0,00	0,00
2015	EDIFIC.COMERC.ADMINISTRAT		1999	58.538,69	58.538,69		1.170,78	28.098,71	2,00		1.170,78	0,00		0,00	0,00
2015	EDIFIC.COMERC.ADMINISTRAT		2000	4.397,45	4.397,45		87,95	2.022,84	2,00		87,95	0,00		0,00	0,00
2015	Edificio de polo de Chaves - Pequena Obr		2011	1.082,07	1.082,07		21,64	259,68	2,00		21,64	0,00		0,00	0,00
	A Transportar ...			2.831.836,10	2.831.836,10		56.037,78	1.173.010,14			56.037,78	0,00		0,00	0,00

ASSOC DE PARALISIA CEREBRAL DE VILA REAL

Nº IDENTIFICAÇÃO FISCAL

506326225

PERIODO DE TRIBUTAÇÃO

2024

MAPA DE DEPRECIAÇÕES E AMORTIZAÇÕES

NATUREZA DOS ACTIVOS:

- ACTIVOS FIXOS TANGÍVEIS [X]
- ACTIVOS INTANGÍVEIS [ ]
- ACTIVOS BIOLÓGICOS NÃO CONSUMIVEIS [ ]
- PROPRIEDADES INVESTIMENTO [ ]

MÉTODO UTILIZADO:

- QUOTAS CONSTANTES [X]
- QUOTAS DECRESCENTES [ ]
- OUTRO [ ]

IRC

MODELO **32**

Código acordo c/tab. anexa DR 25/2009	Descrição dos elementos do activo	Data Inicio Utilização Mês	Data Inicio Utilização Ano	Activos: Valor contabilistico registado	Activos: Valor aquisição ou produção para efeitos fiscais	Anos Util. espe rada	Depreciações / Amortizações e perdas Imparidade contabilizadas no periodo	Gastos Fiscais: Depreciações e amortizações aceites em periodos anteriores	Depreciações e amortizações: Taxa (%)	Depreciações e amortizações: Taxa Corrigida (%)	Depreciações e amortizações: Limite fiscal do periodo	Perdas Imparidade aceites no periodo (art.38ºCIRC)	Taxas perd idas acumu ladas	Depreciações / Amortizações e perdas Imparidade não aceites como gastos	Depreciações / Amortizações e perdas imparidade recuperadas no periodo
(1)	(2)	(3)	(4)	(5)	(6)	(7)	(8)	(9)	(10)	(11)	(12)=[10*6] ou [6-9]*11	(13)	(14)	(15)=[8-[12+13]	(16)
2015	OBRAS LIGEIRAS - MAGIA INEBRIANTE		2013	20.203,12	20.203,12		404,06	4.040,60	2,00		404,06	0,00		0,00	0,00
2015	PEQUENAS OBRAS-ESTORES		2014	7.487,50	7.487,50		149,75	1.347,76	2,00		149,75	0,00		0,00	0,00
2015	EDIFIC.COMERC.ADMINISTRAT		2020	21.565,28	21.565,28		431,30	1.509,55	2,00		431,30	0,00		0,00	0,00
2015	REMOD AMPLIAÇÃO ADEQ E QUALIFI. ED SEDE		2023	503.099,20	503.099,20		10.061,98	10.061,98	2,00		10.061,98	0,00		0,00	0,00
2145	INSTALAÇÕES CAVI		2019	271.101,35	271.101,35		13.555,07	52.864,77	5,00		13.555,07	0,00		0,00	0,00
2195	VAOS EM ALUMINIO BEGE		2015	4.083,60	4.083,60		408,36	3.266,88	10,00		408,36	0,00		0,00	0,00
2205	OBRAS LIGEIRAS		2007	258,40	258,40	6	0,00	258,40	0,00		0,00	0,00		0,00	0,00
2205	OBRAS LIGEIRAS		2007	3.751,00	3.751,00	6	0,00	3.751,00	0,00		0,00	0,00		0,00	0,00
2205	OBRAS LIGEIRAS - TELA		2007	4.613,13	4.613,13	6	0,00	4.613,13	0,00		0,00	0,00		0,00	0,00
2205	PERFIS		2007	181,50	181,50	6	0,00	181,50	0,00		0,00	0,00		0,00	0,00
2245	EQUIPAM.SANITARIO		2006	2.445,43	2.445,43		0,00	2.445,43	0,00		0,00	0,00		0,00	0,00
2245	EQUIP.CENTRO FORMAC.PROFI			2.546,15	2.546,15		0,00	2.546,15	0,00		0,00	0,00		0,00	0,00
2376	EDP SOLIDARIA - ADAPTAÇAO CAPAC (IN) INE		2018	49.862,81	49.862,81		4.173,54	45.689,27	8,37		4.173,54	0,00		0,00	0,00
	433 EQUIPAMENTO BASICO														
0075	TRACT.CEIF.DEBULHAD.ETC.		2019	14.911,46	14.911,46		2.484,25	11.179,12	16,66		2.484,25	0,00		0,00	0,00
0075	PROJETO FIDELIDADE - ASAS - COZINHAS		2019	4.228,98	4.228,98		704,55	3.170,47	16,66		704,55	0,00		0,00	0,00
0075	MAQUINA DE LAVAR ROUPA/MAQUINA DE SECAR		2021	13.601,34	13.601,34		2.265,98	5.664,95	16,66		2.265,98	0,00		0,00	0,00
1640	EQIP.MOVEL P/SERV.EXTER.			1.187,00	1.187,00		0,00	1.187,00	0,00		0,00	0,00		0,00	0,00
2015	EDIFIC.COMERC.ADMINISTRAT		2020	5.528,27	5.528,27		110,57	386,99	2,00		110,57	0,00		0,00	0,00
2095	INST.TELEF.RDIS		2002	6.724,18	6.724,18		0,00	6.724,18	0,00		0,00	0,00		0,00	0,00
2190	ESCALA INTELIG WECH		2003	1.074,56	1.074,56		0,00	1.074,56	0,00		0,00	0,00		0,00	0,00
2190	INST.CENTRO FORMAC.PROFIS			384,02	384,02		0,00	384,02	0,00		0,00	0,00		0,00	0,00
2190	EQUIP/APARELHOS SALA FISIOT CAAPD		2017	6.924,54	6.924,54		0,00	6.924,54	0,00		0,00	0,00		0,00	0,00
2190	ECRA LED S PHS OUTDOOR/PROC.VID P 364		2018	28.044,00	28.044,00		2.347,28	25.696,72	8,37		2.347,28	0,00		0,00	0,00
2195	EQUIPAM. BAR		2002	2.391,50	2.391,50	6	0,00	2.391,50	0,00		0,00	0,00		0,00	0,00
2195	COFRE MONOBLOCO		2002	1.030,40	1.030,40	6	0,00	1.030,40	0,00		0,00	0,00		0,00	0,00
2195	INST.NAO ESPECIFICADAS			61.051,93	61.051,93	6	0,00	61.051,93	0,00		0,00	0,00		0,00	0,00
	A Transportar ...			3.870.116,75	3.870.116,75		93.134,47	1.432.452,94			93.134,47	0,00		0,00	0,00

ASSOC DE PARALISIA CEREBRAL DE VILA REAL

Nº IDENTIFICAÇÃO FISCAL
506326225

PERIODO DE TRIBUTAÇÃO
2024

MAPA DE DEPRECIAÇÕES E AMORTIZAÇÕES

NATUREZA DOS ACTIVOS:
- ACTIVOS FIXOS TANGÍVEIS [X]
- ACTIVOS INTANGÍVEIS [ ]
- ACTIVOS BIOLÓGICOS NÃO CONSUMIVEIS [ ]
- PROPRIEDADES INVESTIMENTO [ ]

MÉTODO UTILIZADO:
- QUOTAS CONSTANTES [X]
- QUOTAS DECRESCENTES [ ]
- OUTRO [ ]

IRC
MODELO **32**

Código acordo c/tab. anexa DR 25/2009	Descrição dos elementos do activo	Data: Inicio Utilização: Mês	Data: Inicio Utilização: Ano	Activos: Valor contabilistico registado	Activos: Valor aquisição ou produção para efeitos fiscais	Anos Util. espe rada	Depreciações / Amortizações e perdas imparidade contabilizadas no periodo	Gastos Fiscais: Depreciações e amortizações aceites em periodos anteriores	Gastos Fiscais: Depreciações e amortizações: Taxa (%)	Gastos Fiscais: Depreciações e amortizações: Taxa Corrigida (%)	Gastos Fiscais: Depreciações e amortizações: Limite fiscal do periodo	Gastos Fiscais: Perdas Imparidade aceites no periodo (art.38ºCIRC)	Taxas perd idas acumu ladas	Depreciações / Amortizações e perdas imparidade não aceites como gastos	Depreciações / Amortizações e perdas imparidade recuperadas no periodo
(1)	(2)	(3)	(4)	(5)	(6)	(7)	(8)	(9)	(10)	(11)	(12)=|10*6| ou |6-9|*11	(13)	(14)	(15)=[8-[12+13]	(16)
2195	ARMARIO GASTRONOMICO		2008	2.025,60	2.025,60	6	0,00	2.025,60	0,00		0,00	0,00		0,00	0,00
2195	JACK MONO 6.3MM		2008	260,63	260,63	6	0,00	260,63	0,00		0,00	0,00		0,00	0,00
2195	SUBSTITUIÃO DE CALDEIRA		2008	1.557,60	1.557,60	6	0,00	1.557,60	0,00		0,00	0,00		0,00	0,00
2200	APAR.E MAQ.ELECTRONICAS			86.636,22	86.636,22	6	0,00	86.636,22	0,00		0,00	0,00		0,00	0,00
2200	EQUIPAMENTO DIVERSOS		2000	1.314,07	1.314,07	6	0,00	1.314,07	0,00		0,00	0,00		0,00	0,00
2200	KIT MILLENIUM NUSINESS		2009	1.871,20	1.871,20		0,00	1.871,20	0,00		0,00	0,00		0,00	0,00
2245	BRINQUEDOS		2004	300,00	300,00		0,00	300,00	0,00		0,00	0,00		0,00	0,00
2245	EQUIP.CENTRO FORMAC.PROFI			697,47	697,47		0,00	697,47	0,00		0,00	0,00		0,00	0,00
2245	UNIDADE NEUROLOGICA		2013	11.680,69	11.680,69		0,00	11.680,69	0,00		0,00	0,00		0,00	0,00
2245	UNIDADE NEUROPSICOLOGICA		2013	1.256,51	1.256,51		0,00	1.256,51	0,00		0,00	0,00		0,00	0,00
2245	EQUIP.CENTRO FORMAC.PROFI		2018	4.973,27	4.973,27		416,25	4.557,02	8,37		416,25	0,00		0,00	0,00
2245	FORN APLIC AUTD ROT MET LAC P 364 INR		2018	10.697,80	10.697,80		895,42	9.802,38	8,37		895,42	0,00		0,00	0,00
2290	MAQUINARIA DIVERSA - MIELE		2013	3.739,20	3.739,20	6	0,00	3.739,20	0,00		0,00	0,00		0,00	0,00
2290	MAQUINA TRIMANOS		2013	374,00	374,00	6	0,00	374,00	0,00		0,00	0,00		0,00	0,00
2290	MAQUI EDUARDO BAPT		2013	1.430,07	1.430,07	6	0,00	1.430,07	0,00		0,00	0,00		0,00	0,00
2295	CADEIRA DE RODAS		2002	235,68	235,68	6	0,00	235,68	0,00		0,00	0,00		0,00	0,00
2295	MATERIAL DE DESPORTO		2002	3.975,00	3.975,00	6	0,00	3.975,00	0,00		0,00	0,00		0,00	0,00
2345	TRACT.ATREL.EMPILH.DUMPER		2019	2.311,51	2.311,51		385,10	1.732,94	16,66		385,10	0,00		0,00	0,00
2345	ARCA CONGELADORA 420 C-ALUM		2021	473,55	473,55		78,89	197,23	16,66		78,89	0,00		0,00	0,00
2345	VENTILADOR VC450T 2V 20CV		2021	1.402,04	1.402,04		233,58	583,95	16,66		233,58	0,00		0,00	0,00
2345	TRACT.ATREL.EMPILH.DUMPER		2021	2.097,77	2.097,77		349,49	873,72	16,66		349,49	0,00		0,00	0,00
2376	PROGRAMA MISSAO CONTINENTE-PROJ DEF ALI		2018	21.062,93	21.062,93		1.762,99	19.299,94	8,37		1.762,99	0,00		0,00	0,00
2376	Ligeiros e mistos		2018	645,65	645,65		54,02	591,63	8,37		54,02	0,00		0,00	0,00
2395	BOLA ESPELHOS +APA SOM+MICRO+TRIP+COM		2021	1.211,55	1.211,55		201,84	504,60	16,66		201,84	0,00		0,00	0,00
2395	CAMARA FOTOG SONY WX350		2021	307,50	307,50		51,23	128,07	16,66		51,23	0,00		0,00	0,00
2395	CAMARA FILMAR CANON LEGRIA HF R806		2021	344,40	344,40		57,38	143,45	16,66		57,38	0,00		0,00	0,00
2395	TANQUES		2022	962,49	962,49		160,35	160,35	16,66		160,35	0,00		0,00	0,00
	A Transportar ...			4.033.961,15	4.033.961,15		97.781,01	1.588.382,16			97.781,01	0,00		0,00	0,00

ASSOC DE PARALISIA CEREBRAL DE VILA REAL

Nº IDENTIFICAÇÃO FISCAL

506326225

PERIODO DE TRIBUTAÇÃO

2024

MAPA DE DEPRECIAÇÕES E AMORTIZAÇÕES

NATUREZA DOS ACTIVOS:

- ACTIVOS FIXOS TANGÍVEIS [X]
- ACTIVOS INTANGÍVEIS [ ]
- ACTIVOS BIOLÓGICOS NÃO CONSUMIVEIS [ ]
- PROPRIEDADES INVESTIMENTO [ ]

MÉTODO UTILIZADO:

- QUOTAS CONSTANTES [X]
- QUOTAS DECRESCENTES [ ]
- OUTRO [ ]

IRC

MODELO **32**

Código acordo c/tab. anexa DR 25/2009	Descrição dos elementos do activo	Data: Inicio Utilização Mês	Data: Inicio Utilização Ano	Activos: Valor contabilistico registado	Activos: Valor aquisição ou produção para efeitos fiscais	Anos Util. esperada	Depreciações / Amortizações e perdas imparidade contabilizadas no periodo	Gastos Fiscais: Depreciações e amortizações aceites em periodos anteriores	Depreciações e amortizações: Taxa (%)	Depreciações e amortizações: Taxa Corrigida (%)	Depreciações e amortizações: Limite fiscal do periodo	Perdas Imparidade aceites no periodo (art.38ºCIRC)	Taxas perdidas acumuladas	Depreciações / Amortizações e perdas imparidade não aceites como gastos	Depreciações / Amortizações e perdas imparidade recuperadas no periodo
(1)	(2)	(3)	(4)	(5)	(6)	(7)	(8)	(9)	(10)	(11)	(12)=[10*6] ou [6-9]*11	(13)	(14)	(15)=[8-[12+13]	(16)
2430	MOBILIARIO			16.254,15	16.254,15	6	0,00	16.254,15	0,00		0,00	0,00		0,00	0,00
	434 EQUIPAMENTO DE TRANSPORTE														
1160	RENAULT MASTER 18/PF/87		2014	36.174,65	36.174,65		0,00	36.174,65	0,00		0,00	0,00		0,00	0,00
2375	VEIC.AUTOM.LIGEIROS,MISTO			50.288,18	50.288,18	5	0,00	50.288,18	0,00		0,00	0,00		0,00	0,00
2375	GRANDE REPARAÇÃO VIAT.16/46/JE		2003	2.492,72	2.492,72	5	0,00	2.492,72	0,00		0,00	0,00		0,00	0,00
2375	Viatura Ford Lig.Passageiros		2011	33.967,00	33.967,00	5	0,00	33.967,00	0,00		0,00	0,00		0,00	0,00
2375	Viatura Ford Transit		2011	33.967,00	33.967,00	5	0,00	33.967,00	0,00		0,00	0,00		0,00	0,00
2375	IAP AUTOMOTIV-RENAULK CLIO 61/PL/64		2015	17.750,00	17.750,00	5	0,00	17.750,00	0,00		0,00	0,00		0,00	0,00
2385	VEIC.AUTOM.PES.REBOQ.MERC			23.511,52	23.511,52		0,00	23.511,52	0,00		0,00	0,00		0,00	0,00
2385	VIAT KANGOO EXPRESS 76/QM/19		2015	19.500,00	19.500,00		0,00	19.500,00	0,00		0,00	0,00		0,00	0,00
2385	VEICULO LIG PASSAG FORD V363 BM/29/VU		2024	59.050,44	59.050,44		11.810,09	0,00	20,00		11.810,09	0,00		0,00	0,00
2385	VEICULO LIG FORD V363 BM/22/VU		2024	59.050,44	59.050,44		11.810,09	0,00	20,00		11.810,09	0,00		0,00	0,00
	435 EQUIPAM.ADMINISTRATIVO														
0075	TRACT.CEIF.DEBULHAD.ETC.		2019	1.153,38	1.153,38		192,15	864,68	16,66		192,15	0,00		0,00	0,00
2190	FOTOCOPIADORA		2003	5.712,00	5.712,00		0,00	5.712,00	0,00		0,00	0,00		0,00	0,00
2190	Equipamento mobiliario - CAVI		2024	2.264,55	2.264,55		377,27	0,00	16,66		377,27	0,00		0,00	0,00
2190	Mobiliario e equipamento social		2024	107,45	107,45		17,90	0,00	16,66		17,90	0,00		0,00	0,00
2190	Equipamento de Informática		2024	1.784,98	1.784,98		297,38	0,00	16,66		297,38	0,00		0,00	0,00
2190	Material informática- CAVI		2024	2.340,57	2.340,57		389,94	0,00	16,66		389,94	0,00		0,00	0,00
2190	PROJETOR EPSON CO-W01 3LCD-CAVI		2024	516,60	516,60		86,07	0,00	16,66		86,07	0,00		0,00	0,00
2190	PORTÁTIL - WEBCAM, COLUNAS - CAVI		2024	696,18	696,18		115,98	0,00	16,66		115,98	0,00		0,00	0,00
2200	APAR.E MAQ.ELECTRONICAS			92.041,01	92.041,01	6	0,00	92.041,01	0,00		0,00	0,00		0,00	0,00
2200	IMPRESSORA HO 1125 C		2001	426,72	426,72	6	0,00	426,72	0,00		0,00	0,00		0,00	0,00
2200	APAR.E MAQ.ELECTRONICAS			23.216,83	23.216,83		0,00	23.216,83	0,00		0,00	0,00		0,00	0,00
2200	EQUIPAM DE INFORMATICA		2008	6.983,14	6.983,14		0,00	6.983,14	0,00		0,00	0,00		0,00	0,00
2200	EQUIPAMENTO DE INFORMATICA		2008	1.521,69	1.521,69		0,00	1.521,69	0,00		0,00	0,00		0,00	0,00
2200	EQUIPAM DE INFORMATICA		2009	1.574,00	1.574,00		0,00	1.574,00	0,00		0,00	0,00		0,00	0,00
	A Transportar ...			4.526.306,35	4.526.306,35		122.877,88	1.954.627,45			122.877,88	0,00		0,00	0,00

ASSOC DE PARALISIA CEREBRAL DE VILA REAL

Nº IDENTIFICAÇÃO FISCAL

506326225

PERIODO DE TRIBUTAÇÃO

2024

MAPA DE DEPRECIAÇÕES E AMORTIZAÇÕES

NATUREZA DOS ACTIVOS:

- ACTIVOS FIXOS TANGÍVEIS [X]
- ACTIVOS INTANGÍVEIS [ ]
- ACTIVOS BIOLÓGICOS NÃO CONSUMIVEIS [ ]
- PROPRIEDADES INVESTIMENTO [ ]

MÉTODO UTILIZADO:

- QUOTAS CONSTANTES [X]
- QUOTAS DECRESCENTES [ ]
- OUTRO [ ]

IRC

MODELO **32**

Código acordo c/tab. anexa DR 25/2009	Descrição dos elementos do activo	Data: Inicio Utilização: Mês	Data: Inicio Utilização: Ano	Activos: Valor contabilistico registado	Activos: Valor aquisição ou produção para efeitos fiscais	Anos Util. espe rada	Depreciações / Amortizações e perdas imparidade contabilizadas no periodo	Gastos Fiscais: Depreciações e amortizações aceites em periodos anteriores	Gastos Fiscais: Depreciações e amortizações: Taxa (%)	Gastos Fiscais: Depreciações e amortizações: Taxa Corrigida (%)	Gastos Fiscais: Depreciações e amortizações: Limite fiscal do periodo	Gastos Fiscais: Perdas Imparidade aceites no periodo (art.38ºCIRC)	Taxas perd idas acumu ladas	Depreciações / Amortizações e perdas imparidade não aceites como gastos	Depreciações / Amortizações e perdas imparidade recuperadas no periodo
(1)	(2)	(3)	(4)	(5)	(6)	(7)	(8)	(9)	(10)	(11)	(12)=[10*6] ou [6-9]*11	(13)	(14)	(15)=[8-[12+13]	(16)
2200	EQUIP DE INFORMATICA		2009	1.080,00	1.080,00		0,00	1.080,00	0,00		0,00	0,00		0,00	0,00
2200	EQUIP DE INFORMATICA		2009	1.298,40	1.298,40		0,00	1.298,40	0,00		0,00	0,00		0,00	0,00
2200	PLANO UPGRADE WINDO SOFTWARE		2010	1.664,40	1.664,40		0,00	1.664,40	0,00		0,00	0,00		0,00	0,00
2200	PORTATIL TOSHIBA 1300 29W		2010	450,00	450,00		0,00	450,00	0,00		0,00	0,00		0,00	0,00
2200	PORTATIL TOSHIBA 1450/113		2010	420,00	420,00		0,00	420,00	0,00		0,00	0,00		0,00	0,00
2200	COMPUTADOR OEM CPU		2010	480,00	480,00		0,00	480,00	0,00		0,00	0,00		0,00	0,00
2200	MONITOR LG 19		2010	121,00	121,00		0,00	121,00	0,00		0,00	0,00		0,00	0,00
2200	EQUIPAMENTO INFORMATICO		2012	1.425,16	1.425,16		0,00	1.425,16	0,00		0,00	0,00		0,00	0,00
2200	APAR.E MAQ.ELECTRONICAS		2019	3.831,45	3.831,45		383,15	3.448,30	10,00		383,15	0,00		0,00	0,00
2200	APAR.E MAQ.ELECTRONICAS		2020	1.408,35	1.408,35		281,67	985,85	20,00		281,67	0,00		0,00	0,00
2200	PC-Desktop-HP-ProDesK 600 G1-RH		2022	529,21	529,21		105,84	211,68	20,00		105,84	0,00		0,00	0,00
2200	APAR.E MAQ.ELECTRONICAS		2022	832,71	832,71	6	138,73	277,46	16,66		138,73	0,00		0,00	0,00
2205	TELEMOVEL NOKIA 6210		2002	189,04	189,04	6	0,00	189,04	0,00		0,00	0,00		0,00	0,00
2205	EQUIOPAM. DE INFORMATICA		2007	1.964,02	1.964,02		0,00	1.964,02	0,00		0,00	0,00		0,00	0,00
2240	COMPUTADORES			318,23	318,23	6	0,00	318,23	0,00		0,00	0,00		0,00	0,00
2240	COMPUTADOR		2002	1.949,93	1.949,93	6	0,00	1.949,93	0,00		0,00	0,00		0,00	0,00
2240	COMPUTADOR PORTATIL		2002	2.626,17	2.626,17	6	0,00	2.626,17	0,00		0,00	0,00		0,00	0,00
2240	EQUIPAMENTO DE INFORMARTICA		2014	5.223,94	5.223,94		0,00	5.223,94	0,00		0,00	0,00		0,00	0,00
2240	EQUIPAMENTO DE INFORMATICA		2015	553,60	553,60	5	0,00	553,60	0,00		0,00	0,00		0,00	0,00
2245	FOTOCOPIADORA		2006	1.633,50	1.633,50		0,00	1.633,50	0,00		0,00	0,00		0,00	0,00
2245	SOFA		2010	80,10	80,10		0,00	80,10	0,00		0,00	0,00		0,00	0,00
2245	EQUIP.CENTRO FORMAC.PROFI			2.149,45	2.149,45		0,00	2.149,45	0,00		0,00	0,00		0,00	0,00
2245	EQUIP INFORMAT-PICS - COMPUTADORES		2018	1.476,00	1.476,00		123,55	1.352,45	8,37		123,55	0,00		0,00	0,00
2245	EQUIP.CENTRO FORMAC.PROFI		2018	1.572,98	1.572,98		131,65	1.441,33	8,37		131,65	0,00		0,00	0,00
2245	MOBILIARIO E EQUIPAMENTO		2018	101,93	101,93		8,54	93,39	8,38		8,54	0,00		0,00	0,00
2251	EQUIPAMENTO INFORMATICA		2013	1.636,92	1.636,92		0,00	1.636,92	0,00		0,00	0,00		0,00	0,00
2251	EQUIPAMENTO DE INFORMATICA		2017	1.683,28	1.683,28		0,00	1.683,28	0,00		0,00	0,00		0,00	0,00
	A Transportar ...			4.563.006,12	4.563.006,12		124.051,01	1.989.385,05			124.051,01	0,00		0,00	0,00

ASSOC DE PARALISIA CEREBRAL DE VILA REAL

Nº IDENTIFICAÇÃO FISCAL

506326225

PERIODO DE TRIBUTAÇÃO

2024

MAPA DE DEPRECIAÇÕES E AMORTIZAÇÕES

NATUREZA DOS ACTIVOS:

- ACTIVOS FIXOS TANGÍVEIS [X]
- ACTIVOS INTANGÍVEIS [ ]
- ACTIVOS BIOLÓGICOS NÃO CONSUMIVEIS [ ]
- PROPRIEDADES INVESTIMENTO [ ]

MÉTODO UTILIZADO:

- QUOTAS CONSTANTES [X]
- QUOTAS DECRESCENTES [ ]
- OUTRO [ ]

IRC

MODELO **32**

Código acordo c/tab. anexa DR 25/2009	Descrição dos elementos do activo	Data: Inicio Utilização Mês	Data: Inicio Utilização Ano	Activos: Valor contabilistico registado	Activos: Valor aquisição ou produção para efeitos fiscais	Anos Util. espe rada	Depreciações / Amortizações e perdas imparidade contabilizadas no periodo	Gastos Fiscais: Depreciações e amortizações aceites em periodos anteriores	Gastos Fiscais: Depreciações e amortizações: Taxa (%)	Gastos Fiscais: Depreciações e amortizações: Taxa Corrigida (%)	Gastos Fiscais: Depreciações e amortizações: Limite fiscal do periodo	Gastos Fiscais: Perdas Imparidade aceites no periodo (art.38ºCIRC)	Taxas perd idas acumu ladas	Depreciações / Amortizações e perdas imparidade não aceites como gastos	Depreciações / Amortizações e perdas imparidade recuperadas no periodo
(1)	(2)	(3)	(4)	(5)	(6)	(7)	(8)	(9)	(10)	(11)	(12)=[10*6] ou [6-9]*11	(13)	(14)	(15)=[8-[12+13]	(16)
2251	PICS		2017	10.492,79	10.492,79		0,00	10.492,79	0,00		0,00	0,00		0,00	0,00
2251	EQUIPAMENTO DE INFORMATICA		2017	5.046,48	5.046,48		0,00	5.046,48	0,00		0,00	0,00		0,00	0,00
2251	EQUIPAMENTO DE INFORMATICA		2017	1.835,04	1.835,04		0,00	1.835,04	0,00		0,00	0,00		0,00	0,00
2251	EQUIPAMENTO DE INFORMATRICA		2017	2.651,46	2.651,46		0,00	2.651,46	0,00		0,00	0,00		0,00	0,00
2251	EQUIPAMENTO DE INFORMATICA		2017	140,00	140,00		0,00	140,00	0,00		0,00	0,00		0,00	0,00
2251	EQUIPAMENTO DE INFORMATICA		2017	100,00	100,00		0,00	100,00	0,00		0,00	0,00		0,00	0,00
2251	EQUIPAMENTO DE INFORMATICA		2017	123,00	123,00		0,00	123,00	0,00		0,00	0,00		0,00	0,00
2251	EQUIP DE INFORMATICA		2018	1.968,00	1.968,00		0,00	1.968,00	0,00		0,00	0,00		0,00	0,00
2251	EQUIPAMENTO DE INFORMATICA		2018	123,00	123,00		0,00	123,00	0,00		0,00	0,00		0,00	0,00
2275	MAQ.ESCREVER,CALC,CONTAB.			193,73	193,73		0,00	193,73	0,00		0,00	0,00		0,00	0,00
2275	COMP CPU15+Monitor 27 CU Proj continente		2021	824,10	824,10		164,82	412,05	20,00		164,82	0,00		0,00	0,00
2275	COMP PORTATIL CPU 15 WIN PRO-PROJ CONTIN		2021	861,00	861,00		172,20	430,50	20,00		172,20	0,00		0,00	0,00
2275	COMP CPUI+MONIT 22 - PROJETO AUCHAN		2021	676,50	676,50		135,30	338,25	20,00		135,30	0,00		0,00	0,00
2295	MAQ.NAO ESPECIFICADAS			941,11	941,11	6	0,00	941,11	0,00		0,00	0,00		0,00	0,00
2345	TRACT.ATREL.EMPILH.DUMPER		2019	901,00	901,00		150,11	675,49	16,66		150,11	0,00		0,00	0,00
2395	TERMINAL RECOLHA DE PONTO		2021	1.223,85	1.223,85		203,89	509,73	16,66		203,89	0,00		0,00	0,00
2395	CARDPRESSO VERSAO XXS GRAVAD CARTOES PO		2021	387,45	387,45		64,55	161,37	16,66		64,55	0,00		0,00	0,00
2405	EQUIP.ADMINIST-EQUIPAMENTO INFORMATICA		2011	1.839,02	1.839,02	6	0,00	1.839,02	0,00		0,00	0,00		0,00	0,00
2430	MOBILIARIO			8.385,54	8.385,54	6	0,00	8.385,54	0,00		0,00	0,00		0,00	0,00
2430	CONJUNTO DE SOFAS		2008	1.500,00	1.500,00	6	0,00	1.500,00	0,00		0,00	0,00		0,00	0,00
2430	EQUIPAMENTO PARA POLO DE CHAVES		2011	622,34	622,34	6	0,00	622,34	0,00		0,00	0,00		0,00	0,00
2430	EQUIPAMENTO MBILIARIO SOCIAL DIVERSO		2013	35.691,89	35.691,89	6	0,00	35.691,89	0,00		0,00	0,00		0,00	0,00
2430	MOBILIARIO		2024	222,69	222,69	6	37,10	0,00	16,66		37,10	0,00		0,00	0,00
2440	SOFTWARE IDONIC + LEIT CARTOES		2021	959,40	959,40		160,02	799,38	16,68		160,02	0,00		0,00	0,00
2460	DESPESAS DE INSTALACAO			399,30	399,30		0,00	399,30	0,00		0,00	0,00		0,00	0,00
	437 OUTROS ATIVOS TANGIVEIS														
1560	BLIXTER 5 PLU 5.5 LTS + CUBA SUPLEMENTAR		2021	3.769,34	3.769,34		942,34	2.355,85	25,00		942,34	0,00		0,00	0,00
	A Transportar ...			4.644.884,15	4.644.884,15		126.081,34	2.067.120,37			126.081,34	0,00		0,00	0,00

ASSOC DE PARALISIA CEREBRAL DE VILA REAL

Nº IDENTIFICAÇÃO FISCAL
506326225

PERIODO DE TRIBUTAÇÃO
2024

MAPA DE DEPRECIAÇÕES E AMORTIZAÇÕES

NATUREZA DOS ACTIVOS:
- ACTIVOS FIXOS TANGÍVEIS [X]
- ACTIVOS INTANGÍVEIS [ ]
- ACTIVOS BIOLÓGICOS NÃO CONSUMIVEIS [ ]
- PROPRIEDADES INVESTIMENTO [ ]

MÉTODO UTILIZADO:
- QUOTAS CONSTANTES [X]
- QUOTAS DECRESCENTES [ ]
- OUTRO [ ]

IRC
MODELO **32**

Código acordo c/tab. anexa DR 25/2009	Descrição dos elementos do activo	Data: Inicio Utilização: Mês	Data: Inicio Utilização: Ano	Activos: Valor contabilistico registado	Activos: Valor aquisição ou produção para efeitos fiscais	Anos Util. espe rada	Depreciações / Amortizações e perdas imparidade contabilizadas no periodo	Gastos Fiscais: Depreciações e amortizações aceites em periodos anteriores	Gastos Fiscais: Depreciações e amortizações: Taxa (%)	Gastos Fiscais: Depreciações e amortizações: Taxa Corrigida (%)	Gastos Fiscais: Depreciações e amortizações: Limite fiscal do periodo	Gastos Fiscais: Perdas Imparidade aceites no periodo (art.38ºCIRC)	Taxas perd idas acumu ladas	Depreciações / Amortizações e perdas imparidade não aceites como gastos	Depreciações / Amortizações e perdas imparidade recuperadas no periodo
(1)	(2)	(3)	(4)	(5)	(6)	(7)	(8)	(9)	(10)	(11)	(12)=[10*6] ou [6-9]*11	(13)	(14)	(15)=[8-[12+13]	(16)
1635	AUTO LAVADORA VIPER AS4325 B		2021	2.460,00	2.460,00		615,00	1.537,50	25,00		615,00	0,00		0,00	0,00
	4371 FERRAMENTAS E UTENSILIOS														
2190	VITRINE FRIGORIGFICA		2024	1.419,00	1.419,00		236,41	0,00	16,66		236,41	0,00		0,00	0,00
2190	INST.CENTRO FORMAC.PROFIS		2024	2.075,99	2.075,99		345,86	0,00	16,66		345,86	0,00		0,00	0,00
2190	SOPRADOR STIHL BG56		2024	263,79	263,79		43,95	0,00	16,66		43,95	0,00		0,00	0,00
2190	LAVADORA a pressão sthill re 272 plus		2024	1.250,00	1.250,00		208,25	0,00	16,66		208,25	0,00		0,00	0,00
2200	APAR.E MAQ.ELECTRONICAS			967,67	967,67	4	0,00	967,67	0,00		0,00	0,00		0,00	0,00
2200	INVESTIMENTO		2009	642,19	642,19	4	0,00	642,19	0,00		0,00	0,00		0,00	0,00
2240	COMPUTADORES			268,48	268,48	4	0,00	268,48	0,00		0,00	0,00		0,00	0,00
2251	EQUIPAMENTO DE COSINHA		2015	520,00	520,00		0,00	520,00	0,00		0,00	0,00		0,00	0,00
2265	FERRAMENTAS E UTENSILIOS			78,32	78,32		0,00	78,32	0,00		0,00	0,00		0,00	0,00
2280	ATOALHADOS		2013	1.176,82	1.176,82		0,00	1.176,82	0,00		0,00	0,00		0,00	0,00
	4372 OUTRAS IMOBILIZAÇÕES CORPOREA														
0075	VITRINE SOBREMESA		2017	430,50	430,50		0,00	430,50	0,00		0,00	0,00		0,00	0,00
2190	ARMARIO REFRIGERAÇÃO FAGOR		2023	1.999,55	1.999,55		333,13	333,13	16,66		333,13	0,00		0,00	0,00
2200	EQUIPAMENTO DE BOCIO		2009	608,40	608,40		0,00	608,40	0,00		0,00	0,00		0,00	0,00
2200	MATERIAL DESPORTIVO		2012	1.019,13	1.019,13		0,00	1.019,13	0,00		0,00	0,00		0,00	0,00
2200	MATERIAL DESPORTIVO		2012	59,27	59,27		0,00	59,27	0,00		0,00	0,00		0,00	0,00
2265	FERRAMENTAS E UTENSILIOS			8.200,00	8.200,00		0,00	8.200,00	0,00		0,00	0,00		0,00	0,00
2280	MOTOENCHADA VIKING HB 585		2012	644,99	644,99		0,00	644,99	0,00		0,00	0,00		0,00	0,00
2445	ABRIGO PVC APEX 8/6		2012	659,00	659,00		0,00	659,00	0,00		0,00	0,00		0,00	0,00
2445	EQUIP. BRICOLAGE - BALIZA, CONTENTOR		2012	171,65	171,65		0,00	171,65	0,00		0,00	0,00		0,00	0,00
2445	QUINTA DO PEDAGOGO POSTES PINHO		2012	270,90	270,90		0,00	270,90	0,00		0,00	0,00		0,00	0,00
	Total Geral			4.670.069,80	4.670.069,80		127.863,94	2.084.708,32			127.863,94	0,00		0,00	0,00

ASSOC DE PARALISIA CEREBRAL DE VILA REAL

Nº IDENTIFICAÇÃO FISCAL

506326225

PERIODO DE TRIBUTAÇÃO

2024

Ativos abatidos no exercício

MAPA DE DEPRECIAÇÕES E AMORTIZAÇÕES

NATUREZA DOS ACTIVOS:

- ACTIVOS FIXOS TANGÍVEIS [X]
- ACTIVOS INTANGÍVEIS [ ]
- ACTIVOS BIOLÓGICOS NÃO CONSUMIVEIS [ ]
- PROPRIEDADES INVESTIMENTO [ ]

MÉTODO UTILIZADO:

- QUOTAS CONSTANTES [X]
- QUOTAS DECRESCENTES [ ]
- OUTRO [ ]

IRC

MODELO **32**

Código acordo c/tab. anexa DR 25/2009	Descrição dos elementos do activo	Data Inicio Utilização Mês	Data Inicio Utilização Ano	Activos Valor contabilistico registado	Activos Valor aquisição ou produção para efeitos fiscais	Anos Util. espe rada	Depreciações / Amortizações e perdas Imparidade contabilizadas no periodo	Gastos Fiscais Depreciações e amortizações aceites em periodos anteriores	Gastos Fiscais Depreciações e amortizações Taxa (%)	Gastos Fiscais Depreciações e amortizações Taxa Corrigida (%)	Gastos Fiscais Depreciações e amortizações Limite fiscal do periodo	Gastos Fiscais Perdas Imparidade aceites no periodo (art.38ºCIRC)	Taxas perd idas acumu ladas	Depreciações / Amortizações e perdas imparidade não aceites como gastos	Depreciações / Amortizações e perdas imparidade recuperadas no periodo
(1)	(2)	(3)	(4)	(5)	(6)	(7)	(8)	(9)	(10)	(11)	(12)=[10*6] ou [6-9]*11	(13)	(14)	(15)=[8-[12+13]	(16)
	434 EQUIPAMENTO DE TRANSPORTE														
2375	VEIC.AUTOM.LIGEIROS,MISTO			67.907,89	67.907,89	5	0,00	67.907,89	0,00		0,00	0,00		0,00	0,00
2385	VEIC.AUTOM.PES.REBOQ.MERC			31.137,03	31.137,03		0,00	31.137,03	0,00		0,00	0,00		0,00	0,00
	Total Geral			99.044,92	99.044,92		0,00	99.044,92			0,00	0,00		0,00	0,00

Inventário dos Ativos Patrimoniais

Elegíveis
Inclui Abatidos no Exercício

237 ASSOC, DE PARALISIA CEREBRAL DE VILA RE
5000-427 VILA REAL
506326225

Exercicio de **2024**

Código / Grupo Homogéneo	Descrição do bem	Taxa	Identificação / Localização	Ano Aquis / Reav.	Vida Esper. / Suplem	Valor Aquisição / Reavaliação	Reintegrações Exerc.Anterior / Exercicio	Acumuladas	Valor Actual	Data Abate / Valor Abate
1	DIVERSOS			1991	50	1.323,81	820,85			
2015	EDIFIC.COMERC.ADMINISTRAT	2,00			0	0,00	26,48	847,33	476,48	
10	MESA REGULÁVEL			1995	6	204,26	204,26			
2430	MOBILIARIO	16,66				0,00	0,00	204,26	0,00	
101	INVESTIMENTO			2009	4	642,19	642,19			
2200	APAR.E MAQ.ELECTRONICAS	25,00				0,00	0,00	642,19	0,00	
102	KIT MILLENIUM NUSINESS			2009	5	1.871,20	1.871,20			
2200	APAR.E MAQ.ELECTRONICAS	20,00				0,00	0,00	1.871,20	0,00	
103	EQUIPAMENTO DE BOCIO			2009	5	608,40	608,40			
2200	APAR.E MAQ.ELECTRONICAS	20,00				0,00	0,00	608,40	0,00	
105	EQUIPAM DE INFORMATICA			2009	5	1.574,00	1.574,00			
2200	APAR.E MAQ.ELECTRONICAS	20,00				0,00	0,00	1.574,00	0,00	
106	EQUIP DE INFORMATICA			2009	5	1.080,00	1.080,00			
2200	APAR.E MAQ.ELECTRONICAS	20,00				0,00	0,00	1.080,00	0,00	
107	EQUIP DE INFORMATICA			2009	5	350,00	350,00			
2200	APAR.E MAQ.ELECTRONICAS	20,00				0,00	0,00	350,00	0,00	
108	EQUIP DE INFORMATICA			2009	5	1.298,40	1.298,40			
2200	APAR.E MAQ.ELECTRONICAS	20,00				0,00	0,00	1.298,40	0,00	
109	PLANO UPGRADE WINDO SOFTWARE			2010	5	1.664,40	1.664,40			
2200	APAR.E MAQ.ELECTRONICAS	20,00				0,00	0,00	1.664,40	0,00	
11	CAMARA JVC			1996	6	842,97	842,97			
2200	APAR.E MAQ.ELECTRONICAS	16,66				0,00	0,00	842,97	0,00	
114	EQUIP.ADMINIST-EQUIPAMENTO INFORMA			2011	6	1.839,02	1.839,02			
2405	OUTROS	16,66			0	0,00	0,00	1.839,02	0,00	
115	PORTATIL TOSHIBA 1300 29W			2010	5	450,00	450,00			
2200	APAR.E MAQ.ELECTRONICAS	20,00				0,00	0,00	450,00	0,00	
117	PORTATIL TOSHIBA 1450/113			2010	5	420,00	420,00			
2200	APAR.E MAQ.ELECTRONICAS	20,00				0,00	0,00	420,00	0,00	
118	COMPUTADOR DEM CPU			2010	5	480,00	480,00			
2200	APAR.E MAQ.ELECTRONICAS	20,00				0,00	0,00	480,00	0,00	
119	MONITOR LG 19			2010	5	121,00	121,00			
2200	APAR.E MAQ.ELECTRONICAS	20,00				0,00	0,00	121,00	0,00	
12	EQUIPAMENTO DIVERSOS INSTALAÇ.SEDE			1997	6	60.531,63	60.531,63			
2195	INST.NAO ESPECIFICADAS	16,66				0,00	0,00	60.531,63	0,00	
120	SOFA			2010	6	80,10	80,10			
2245	EQUIP.CENTRO FORMAC.PROFI	16,66				0,00	0,00	80,10	0,00	
122	Viatura Ford Lig.Passageiros			2011	5	33.967,00	33.967,00			
2375	VEIC.AUTOM.LIGEIROS,MISTO	20,00				0,00	0,00	33.967,00	0,00	
123	Viatura Ford Transit			2011	5	33.967,00	33.967,00			
2375	VEIC.AUTOM.LIGEIROS,MISTO	20,00				0,00	0,00	33.967,00	0,00	
124	EQUIPAMENTO PARA POLO DE CHAVES			2011	6	622,34	622,34			
2430	MOBILIARIO	16,66			0	0,00	0,00	622,34	0,00	
125	Cadeira especial Luis Bouça			2011	4	8.200,00	8.200,00			
2265	FERRAMENTAS E UTENSILIOS	25,00				0,00	0,00	8.200,00	0,00	
126	Edificio de polo de Chaves - Pequena Obr			2011	50	1.082,07	259,68			
2015	EDIFIC.COMERC.ADMINISTRAT	2,00			0	0,00	21,64	281,32	800,75	
127	EQUIPAMENTO INFORMATICO			2012	5	1.425,16	1.425,16			
2200	APAR.E MAQ.ELECTRONICAS	20,00			0	0,00	0,00	1.425,16	0,00	
128	MATERIAL DESPORTIVO			2012	5	1.019,13	1.019,13			
2200	APAR.E MAQ.ELECTRONICAS	20,00			0	0,00	0,00	1.019,13	0,00	
129	MATERIAL DESPORTIVO			2012	5	59,27	59,27			
2200	APAR.E MAQ.ELECTRONICAS	20,00			0	0,00	0,00	59,27	0,00	
13	DIVERSOS			1991	6	941,11	941,11			
2295	MAQ.NAO ESPECIFICADAS	16,66				0,00	0,00	941,11	0,00	
130	MOTOENCHADA VIKING HB 585			2012	5	644,99	644,99			
2280	MAQ.FERRAM. LIGEIRAS	20,00			0	0,00	0,00	644,99	0,00	
131	ABRIGO PVC APEX 8/6			2012	5	659,00	659,00			
2445	TARAS,VASILHAMES MADEIRA	20,00			0	0,00	0,00	659,00	0,00	
132	EQUIP. BRICOLAGE - BALIZA, CONTENTOR			2012	5	171,65	171,65			
2445	TARAS,VASILHAMES MADEIRA	20,00			0	0,00	0,00	171,65	0,00	
133	QUINTA DO PEDAGOGO POSTES PINHO			2012	5	270,90	270,90			
2445	TARAS,VASILHAMES MADEIRA	20,00			0	0,00	0,00	270,90	0,00	
134	RENAULT MASTER 18/PF/87			2014	5	36.174,65	36.174,65			
1160	MAT.AUX.METAL.DIVERSOS	20,00			0	0,00	0,00	36.174,65	0,00	
135	OBRAS LIGEIRAS - MAGIA INEBRIANTE			2013	50	20.203,12	4.040,60			
2015	EDIFIC.COMERC.ADMINISTRAT	2,00			0	0,00	404,06	4.444,66	15.758,46	
136	UNIDADE NEUROLOGICA			2013	6	11.680,69	11.680,69			
2245	EQUIP.CENTRO FORMAC.PROFI	16,66			0	0,00	0,00	11.680,69	0,00	
A Transportar						226.469,46	208.981,59			
	Valor aquisição + aumento reavaliação:			226.469,46		0,00	452,18	209.433,77	17.035,69	0,00

Inventário dos Ativos Patrimoniais

Elegíveis
Inclui Abatidos no Exercício

237 ASSOC, DE PARALISIA CEREBRAL DE VILA RE
5000-427 VILA REAL
506326225

Exercício de **2024**

Código / Grupo	Descrição do bem / Homogéneo	Taxa	Identificação / Localização	Ano Aquis / Reav.	Vida Esper. / Suplem	Valor Aquisição / Reavaliação	Reintegrações Exerc.Anterior / Exercício	Acumuladas	Valor Actual	Data Abate / Valor Abate
137	UNIDADE NEUROPSICOLOGICA			2013	6	1.256,51	1.256,51			
2245	EQUIP.CENTRO FORMAC.PROFI	16,66			0	0,00	0,00	1.256,51	0,00	
138	EQUIPAMENTO MBILIARIO SOCIAL DIVERS(			2013	6	35.691,89	35.691,89			
2430	MOBILIARIO	16,66			0	0,00	0,00	35.691,89	0,00	
139	EQUIPAMENTO INFORMATICA			2013	5	1.636,92	1.636,92			
2251	TELEMOVEIS	16,66			0	0,00	0,00	1.636,92	0,00	
14	MOBILIARIO DIVERSO			1993	6	632,10	632,10			
2430	MOBILIARIO	16,66				0,00	0,00	632,10	0,00	
140	ATOALHADOS			2013	5	1.176,82	1.176,82			
2280	MAQ.FERRAM. LIGEIRAS	20,00			0	0,00	0,00	1.176,82	0,00	
141	MAQUINARIA DIVERSA - MIELE			2013	6	3.739,20	3.739,20			
2290	MAQ.LAVAGEM AUTOM.VEICUL.	16,66			0	0,00	0,00	3.739,20	0,00	
142	MAQUINA TRIMANOS			2013	6	374,00	374,00			
2290	MAQ.LAVAGEM AUTOM.VEICUL.	16,66			0	0,00	0,00	374,00	0,00	
144	MAQUI EDUARDO BAPT			2013	6	1.430,07	1.430,07			
2290	MAQ.LAVAGEM AUTOM.VEICUL.	16,66			0	0,00	0,00	1.430,07	0,00	
145	LAR RESIDENCIAL E LARGAMENTO CAO			2013	50	734.082,77	146.816,60			
2010	EDIFICIOS HABITACIONAIS	2,00			0	0,00	14.681,66	161.498,26	572.584,51	
146	PEQUENAS OBRAS-ESTORES			2014	50	7.487,50	1.347,76			
2015	EDIFIC.COMERC.ADMINISTRAT	2,00			0	0,00	149,75	1.497,51	5.989,99	
147	EQUIPAMENTO DE INFORMARTICA			2014	3	5.223,94	5.223,94			
2240	COMPUTADORES	33,33			0	0,00	0,00	5.223,94	0,00	
149	PROMOÇAO DE CONDIÇOES DE ACESSIB II			2017	50	58.362,27	7.587,12			
2010	EDIFICIOS HABITACIONAIS	2,00			0	0,00	1.167,25	8.754,37	49.607,90	
15	FICHEIROS			1994	6	318,23	318,23			
2240	COMPUTADORES	16,66				0,00	0,00	318,23	0,00	
150	RENAUL TRAFIC 44/PF/73			2014	5	23.511,52	23.511,52			
2385	VEIC.AUTOM.PES.REBOQ.MERC	20,00			0	0,00	0,00	23.511,52	0,00	
151	EQUIP/APARELHOS SALA FISIOT CAAPD			2017	6	6.924,54	6.924,54			
2190	INST.CENTRO FORMAC.PROFIS	16,66			0	0,00	0,00	6.924,54	0,00	
153	VITRINE SOBREMESA			2017	6	430,50	430,50			
0075	TRACT.CEIF.DEBULHAD.ETC.	16,66			0	0,00	0,00	430,50	0,00	
154	FIDELIDADE-PROJETO ASAS			2020	50	5.528,27	386,99			
2015	EDIFIC.COMERC.ADMINISTRAT	2,00			0	0,00	110,57	497,56	5.030,71	
155	OBRA CAVI - SIMPLEXBUIL			2020	50	4.376,03	306,32			
2015	EDIFIC.COMERC.ADMINISTRAT	2,00			0	0,00	87,52	393,84	3.982,19	
156	EXECUÇAO DE POSTO DE VIGILANCIA-SER			2020	50	10.498,05	734,85			
2015	EDIFIC.COMERC.ADMINISTRAT	2,00			0	0,00	209,96	944,82	9.553,23	
157	OBRA CAVI - INSTALAÇOES			2020	50	6.691,20	468,37			
2015	EDIFIC.COMERC.ADMINISTRAT	2,00			0	0,00	133,82	602,19	6.089,01	
158	EQUIPAMENTO INFORMATICA			2020	5	369,00	258,30			
2200	APAR.E MAQ.ELECTRONICAS	20,00			0	0,00	73,80	332,10	36,90	
159	EQUIP INFOR OEM.CX MOTHER MEM			2020	5	627,30	439,11			
2200	APAR.E MAQ.ELECTRONICAS	20,00			0	0,00	125,46	564,57	62,73	
16	CENTRAL TELEF.EQUIP.INFORMAT.FOTOCO			1995	6	8.254,96	8.254,96			
2200	APAR.E MAQ.ELECTRONICAS	16,66				0,00	0,00	8.254,96	0,00	
160	JAP AUTOMOTIV-RENAULK CLIO 61/PL/64			2015	5	17.750,00	17.750,00			
2375	VEIC.AUTOM.LIGEIROS,MISTO	20,00			0	0,00	0,00	17.750,00	0,00	
161	EQUIPAMENTO DE INFORMATICA			2015	5	553,60	553,60			
2240	COMPUTADORES	20,00			0	0,00	0,00	553,60	0,00	
162	VIAT KANGOO EXPRESS 76/QM/19			2015	5	19.500,00	19.500,00			
2385	VEIC.AUTOM.PES.REBOQ.MERC	20,00			0	0,00	0,00	19.500,00	0,00	
163	EQUIPAMENTO DE COSINHA			2015	5	520,00	520,00			
2251	TELEMOVEIS	20,00			0	0,00	0,00	520,00	0,00	
164	VAOS EM ALUMINIO BEGE			2015	10	4.083,60	3.266,88			
2195	INST.NAO ESPECIFICADAS	10,00			0	0,00	408,36	3.675,24	408,36	
165	MOBILIARIO IKEA CAO			2016	6	971,39	971,39			
2245	EQUIP.CENTRO FORMAC.PROFI	16,66			0	0,00	0,00	971,39	0,00	
166	MOBILIARIO IKEA CAO			2016	6	1.178,06	1.178,06			
2245	EQUIP.CENTRO FORMAC.PROFI	16,66			0	0,00	0,00	1.178,06	0,00	
167	EQUIPAMENTO DE INFORMATICA			2016	5	104,55	104,55			
2275	MAQ.ESCREVER,CALC,CONTAB.	20,00			0	0,00	0,00	104,55	0,00	
168	EQUIPAMENTO DE INFORMATICA			2016	5	89,18	89,18			
2275	MAQ.ESCREVER,CALC,CONTAB.	20,00			0	0,00	0,00	89,18	0,00	
169	FRIGORIFICO E ARCA			2016	5	1.187,00	1.187,00			
1640	EQIP.MOVEL P/SERV.EXTER.	20,00			0	0,00	0,00	1.187,00	0,00	
17	FAX XEROX			1996	6	641,95	641,95			
2200	APAR.E MAQ.ELECTRONICAS	16,66				0,00	0,00	641,95	0,00	
A Transportar						1.191.672,38	503.690,83			
	Valor aquisição + aumento reavaliação:			1.191.672,38		0,00	17.600,33	521.291,16	670.381,22	0,00

Inventário dos Ativos Patrimoniais

Elegíveis
Inclui Abatidos no Exercício

237 ASSOC, DE PARALISIA CEREBRAL DE VILA RE
5000-427 VILA REAL
506326225

Exercicio de **2024**

Código / Grupo Homogéneo	Descrição do bem	Taxa	Identificação / Localização	Ano Aquis / Reav.	Vida Esper. / Suplem	Valor Aquisição / Reavallação	Reintegrações Exerc.Anterior / Exercicio	Acumuladas	Valor Actual	Data Abate / Valor Abate
170	FCT			2020	0	577,27	0,00			
2475	ELEMENTOS PROPRIED.INDUST	,00				0,00	0,00	0,00	577,27	
171	EDP SOLIDARIA - ADAPT.CAPAC INERGIA II			2017	50	28.675,19	3.727,75			
2010	EDIFICIOS HABITACIONAIS	2,00			0	0,00	573,50	4.301,25	24.373,94	
172	EDP SOLIDARIA - ADAP, CAPACI ENERGIA I			2017	50	33.160,63	4.310,87			
2010	EDIFICIOS HABITACIONAIS	2,00			0	0,00	663,21	4.974,08	28.186,55	
175	EQUIPAMENTO DE INFORMATICA			2017	5	1.683,28	1.683,28			
2251	TELEMOVEIS	20,00			0	0,00	0,00	1.683,28	0,00	
176	PICS			2017	5	10.492,79	10.492,79			
2251	TELEMOVEIS	20,00			0	0,00	0,00	10.492,79	0,00	
177	EQUIPAMENTO DE INFORMATICA			2017	5	5.046,48	5.046,48			
2251	TELEMOVEIS	20,00			0	0,00	0,00	5.046,48	0,00	
178	EQUIPAMENTO DE INFORMATICA			2017	5	1.835,04	1.835,04			
2251	TELEMOVEIS	20,00			0	0,00	0,00	1.835,04	0,00	
179	EQUIPAMENTO DE INFORMATRICA			2017	5	2.651,46	2.651,46			
2251	TELEMOVEIS	20,00			0	0,00	0,00	2.651,46	0,00	
18	EQUIPAMENTO DIVERSO			1997	6	78.259,46	78.259,46			
2200	APAR.E MAQ.ELECTRONICAS	16,66				0,00	0,00	78.259,46	0,00	
180	EQUIPAMENTO DE INFORMATICA			2017	5	140,00	140,00			
2251	TELEMOVEIS	20,00			0	0,00	0,00	140,00	0,00	
181	EQUIPAMENTO DE INFORMATICA			2017	5	100,00	100,00			
2251	TELEMOVEIS	20,00			0	0,00	0,00	100,00	0,00	
182	EQUIPAMENTO DE INFORMATICA			2017	5	123,00	123,00			
2251	TELEMOVEIS	20,00			0	0,00	0,00	123,00	0,00	
183	EDP SOLIDARIA - ADAPTAÇAO CAPAC (IN) I			2018	6	49.862,81	45.689,27			
2376	Ligeiros e mistos	16,66			0	0,00	4.173,54	49.862,81	0,00	
184	PROGRAMA MISSAO CONTINENTE-PROJ DE			2018	6	21.062,93	19.299,94			
2376	Ligeiros e mistos	16,66			0	0,00	1.762,99	21.062,93	0,00	
185	PROG DEFIC ALIM -BALANÇA P CADEIRA RC			2018	6	645,65	591,63			
2376	Ligeiros e mistos	16,66			0	0,00	54,02	645,65	0,00	
186	INSTALAÇÕES CAVI			2019	20	271.101,35	52.864,77			
2145	INST.ARMAZ.DEPOSIT.BETAO	5,00			0	0,00	13.555,07	66.419,84	204.681,51	
187	INSTALAÇAO REDE ESTRUTURAL IP - R. TEI			2018	6	3.640,01	3.335,36			
2245	EQUIP.CENTRO FORMAC.PROFI	16,66			0	0,00	304,65	3.640,01	0,00	
188	AR CONDICIONADO - SAMSUNG - MOD F - I			2018	6	1.333,26	1.221,66			
2245	EQUIP.CENTRO FORMAC.PROFI	16,66			0	0,00	111,60	1.333,26	0,00	
189	EQUIP INFORMAT-PICS - COMPUTADORES			2018	6	1.476,00	1.352,45			
2245	EQUIP.CENTRO FORMAC.PROFI	16,66			0	0,00	123,55	1.476,00	0,00	
190	EQUIP INFORMATICA-PICS- COMPUTADOR			2018	6	738,00	676,23			
2245	EQUIP.CENTRO FORMAC.PROFI	16,66			0	0,00	61,77	738,00	0,00	
191	LED SONY KD 55XE 7096			2018	6	834,98	765,10			
2245	EQUIP.CENTRO FORMAC.PROFI	16,66			0	0,00	69,88	834,98	0,00	
192	EXECUÇAO DE POSTO DE VIGILANCIA - OBI			2018	50	7.932,52	872,58			
2010	EDIFICIOS HABITACIONAIS	2,00			0	0,00	158,65	1.031,23	6.901,29	
193	ECRA LED S PHS OUTDOOR/PROC.VID P 36-			2018	6	28.044,00	25.696,72			
2190	INST.CENTRO FORMAC.PROFIS	16,66			0	0,00	2.347,28	28.044,00	0,00	
194	FORN APLIC AUTD ROT MET LAC P 364 INR			2018	6	10.697,80	9.802,38			
2245	EQUIP.CENTRO FORMAC.PROFI	16,66			0	0,00	895,42	10.697,80	0,00	
195	EQUIP DE INFORMATICA			2018	5	1.968,00	1.968,00			
2251	TELEMOVEIS	20,00			0	0,00	0,00	1.968,00	0,00	
196	MOBILIARIO E EQUIPAMENTO			2018	6	101,93	93,39			
2245	EQUIP.CENTRO FORMAC.PROFI	16,66			0	0,00	8,54	101,93	0,00	
197	EQUIPAMENTO DE INFORMATICA			2018	5	123,00	123,00			
2251	TELEMOVEIS	20,00			0	0,00	0,00	123,00	0,00	
198	AR CONDICIONADO -SAMS-MOD F-AR09NPI			2019	6	1.150,59	862,60			
2345	TRACT.ATREL.EMPILH.DUMPER	16,66			0	0,00	191,69	1.054,29	96,30	
199	FIDELIDADE - PROJET ASAS			2019	6	1.160,92	870,34			
2345	TRACT.ATREL.EMPILH.DUMPER	16,66			0	0,00	193,41	1.063,75	97,17	
2	DIVERSAS OBRAS			1991	50	4.628,85	2.777,38			
2015	EDIFIC.COMERC.ADMINISTRAT	2,00			0	0,00	92,58	2.869,96	1.758,89	
200	EQUIPAMENTO DE INFORMATICA			2019	5	3.831,45	3.448,30			
2200	APAR.E MAQ.ELECTRONICAS	20,00			0	0,00	383,15	3.831,45	0,00	
201	VIDEO PROJETOR ACER DLP 3D - PROJ CAV			2019	6	286,00	214,42			
2345	TRACT.ATREL.EMPILH.DUMPER	16,66			0	0,00	47,65	262,07	23,93	
202	DISCO 2.5 SAS 1.2 TERA HP			2019	6	615,00	461,07			
2345	TRACT.ATREL.EMPILH.DUMPER	16,66			0	0,00	102,46	563,53	51,47	
203	PROJETO FIDELIDADE ASAS-AVD S- OBRAS			2019	6	14.911,46	11.179,12			
0075	TRACT.CEIF.DEBULHAD.ETC.	16,66			0	0,00	2.484,25	13.663,37	1.248,09	
A Transportar						1.780.563,49	796.226,67			
	Valor aquisição + aumento reavallação:			1.780.563,49		0,00	45.959,19	842.185,86	938.377,63	0,00

Inventário dos Ativos Patrimoniais

Elegíveis
Incluí Abatidos no Exercício

237 ASSOC, DE PARALISIA CEREBRAL DE VILA RE
5000-427 VILA REAL
506326225

Exercicio de **2024**

Código / Grupo Homogéneo	Descrição do bem	Taxa	Identificação / Localização	Ano Aquis / Reav.	Vida Esper. / Suplem	Valor Aquisição / Reavaliação	Reintegrações Exerc.Anterior / Exercicio	Acumuladas	Valor Actual	Data Abate / Valor Abate
204	PROJETO FIDELIDADE - ASAS - COZINHAS			2019	6	4.228,98	3.170,47			
0075	TRACT.CEIF.DEBULHAD.ETC.	16,66			0	0,00	704,55	3.875,02	353,96	
205	EQUIPAMENTO DIVERSO - POLIHOTEL			2019	6	277,19	207,81			
0075	TRACT.CEIF.DEBULHAD.ETC.	16,66			0	0,00	46,18	253,99	23,20	
206	EQUIPAMENTO DIVERSO			2019	6	876,19	656,87			
0075	TRACT.CEIF.DEBULHAD.ETC.	16,66			0	0,00	145,97	802,84	73,35	
207	COMPUT PORT-CPU AMD 4GB BRAM 256 WI			2020	5	412,05	288,44			
2200	APAR.E MAQ.ELECTRONICAS	20,00			0	0,00	82,41	370,85	41,20	
208	INVESTIM FINANCEIROS - FUNDOS - FCT			2019	8	6.696,55	0,00			
2405	OUTROS	12,50				0,00	0,00	0,00	6.696,55	
209	INVEST FINANCEIROS - FCT			2020	8	2.708,23	0,00			
2405	OUTROS	12,50				0,00	0,00	0,00	2.708,23	
21	CARRINHA MERCEDES 34/19/FP			1994	5	41.515,24	41.515,24			
2375	VEIC.AUTOM.LIGEIROS,MISTO	20,00				0,00	0,00	41.515,24	0,00	
210	COMP CPU15+Monitor 27 CU Proj continente			2021	5	824,10	412,05			
2275	MAQ.ESCREVER,CALC,CONTAB.	20,00			0	0,00	164,82	576,87	247,23	
211	SOFTWARE IDONIC + LEIT CARTOES			2021	3	959,40	799,38			
2440	PROGRAMAS DE COMPUTADORES	33,33			0	0,00	160,02	959,40	0,00	
212	COMP PORTATIL CPU 15 WIN PRO-PROJ CC			2021	5	861,00	430,50			
2275	MAQ.ESCREVER,CALC,CONTAB.	20,00			0	0,00	172,20	602,70	258,30	
213	BOLA ESPELHOS +APA SOM+MICRO+TRIP+			2021	6	1.211,55	504,60			
2395	TANQUES	16,66			0	0,00	201,84	706,44	505,11	
214	CAMARA FOTOG SONY WX350			2021	6	307,50	128,07			
2395	TANQUES	16,66			0	0,00	51,23	179,30	128,20	
215	CAMARA FILMAR CANON LEGRIA HF R806			2021	6	344,40	143,45			
2395	TANQUES	16,66			0	0,00	57,38	200,83	143,57	
216	TERMINAL RECOLHA DE PONTO			2021	6	1.223,85	509,73			
2395	TANQUES	16,66			0	0,00	203,89	713,62	510,23	
217	CARDPRESSO VERSAO XXS GRAVAD CARTO			2021	6	387,45	161,37			
2395	TANQUES	16,66			0	0,00	64,55	225,92	161,53	
218	AUTO LAVADORA VIPER AS4325 B			2021	4	2.460,00	1.537,50			
1635	INST.GRAVACAO E REGISTO	25,00			0	0,00	615,00	2.152,50	307,50	
219	BLIXTER 5 PLU 5.5 LTS + CUBA SUPLEMENT			2021	4	3.769,34	2.355,85			
1560	DECOR.INTERIOR.INCL.TAPEC	25,00			0	0,00	942,34	3.298,19	471,15	
220	MAQUINA DE LAVAR ROUPA/MAQUINA DE S			2021	6	13.601,34	5.664,95			
0075	TRACT.CEIF.DEBULHAD.ETC.	16,66			0	0,00	2.265,98	7.930,93	5.670,41	
221	COMP CPUI+MONIT 22 - PROJETO AUCHAN			2021	5	676,50	338,25			
2275	MAQ.ESCREVER,CALC,CONTAB.	20,00			0	0,00	135,30	473,55	202,95	
222	ARCA CONGELADORA 420 C-ALUM			2021	6	473,55	197,23			
2345	TRACT.ATREL.EMPILH.DUMPER	16,66			0	0,00	78,89	276,12	197,43	
223	VENTILADOR VC450T 2V 20CV			2021	6	1.402,04	583,95			
2345	TRACT.ATREL.EMPILH.DUMPER	16,66			0	0,00	233,58	817,53	584,51	
224	MAQUINA DE LAVAR LOUÇA ALPHA50-LAR			2021	6	2.097,77	873,72			
2345	TRACT.ATREL.EMPILH.DUMPER	16,66			0	0,00	349,49	1.223,21	874,56	
225	FUNDO GARANTIA SALARIAL 2021			2021	0	3.249,61	0,00			
2475	ELEMENTOS PROPRIED.INDUST	,00				0,00	0,00	0,00	3.249,61	
227	PC-Desktop-HP-ProDesK 600 G1-RH			2022	5	529,21	211,68			
2200	APAR.E MAQ.ELECTRONICAS	20,00			0	0,00	105,84	317,52	211,69	
229	Sistema Backup Automatico			2022	6	832,71	277,46			
2200	APAR.E MAQ.ELECTRONICAS	16,66			0	0,00	138,73	416,19	416,52	
230	Investimentos financeiros			2022	0	4.255,84	0,00			
2475	ELEMENTOS PROPRIED.INDUST	,00				0,00	0,00	0,00	4.255,84	
236	Equipamento radiador eletrico ph 21			2022	6	408,99	68,14			
2395	TANQUES	16,66			0	0,00	68,14	136,28	272,71	
237	Carro sem plataforma SR 40			2022	6	553,50	92,21			
2395	TANQUES	16,66			0	0,00	92,21	184,42	369,08	
238	REMOD AMPLIAÇÃO ADEQ E QUALIFI. ED S			2023	50	503.099,20	10.061,98			
2015	EDIFIC.COMERC.ADMINISTRAT	2,00			0	0,00	10.061,98	20.123,96	482.975,24	
239	ARMARIO REFRIGERAÇÃO FAGOR			2023	6	1.999,55	333,13			
2190	INST.CENTRO FORMAC.PROFIS	16,66			0	0,00	333,13	666,26	1.333,29	
25	1 EXTRATOR			1995	4	78,32	78,32			
2265	FERRAMENTAS E UTENSILIOS	25,00				0,00	0,00	78,32	0,00	
252	INVESTIMENTO FINANCEIRO FGS			2023	0	4.317,66	0,00			
2195	INST.NAO ESPECIFICADAS	,00				0,00	0,00	0,00	4.317,66	
253	Equipamento mobiliario - CAVI			2024	6	2.264,55	0,00			
2190	INST.CENTRO FORMAC.PROFIS	16,66			0	0,00	377,27	377,27	1.887,28	
254	Mobiliario e equipamento social			2024	6	107,45	0,00			
2190	INST.CENTRO FORMAC.PROFIS	16,66			0	0,00	17,90	17,90	89,55	
A Transportar						2.389.574,30	867.829,02			
	Valor aquisição + aumento reavaliação:			2.389.574,30		0,00	63.830,01	931.659,03	1.457.915,27	0,00

Inventário dos Ativos Patrimoniais

Elegíveis
Inclui Abatidos no Exercício

237 ASSOC, DE PARALISIA CEREBRAL DE VILA RE
5000-427 VILA REAL
506326225

Exercicio de **2024**

Código / Grupo Homogéneo	Descrição do bem	Taxa	Identificação / Localização	Ano Aquis / Reav.	Vida Esper. / Suplem	Valor Aquisição / Reavaliação	Reintegrações Exerc.Anterior / Exercicio	Acumuladas	Valor Actual	Data Abate / Valor Abate
255	Equipamento de informática			2024	6	1.784,98	0,00			
2190	INST.CENTRO FORMAC.PROFIS	16,66			0	0,00	297,38	297,38	1.487,60	
256	Material informática- CAVI			2024	6	2.340,57	0,00			
2190	INST.CENTRO FORMAC.PROFIS	16,66			0	0,00	389,94	389,94	1.950,63	
257	PROJETOR EPSON CO-W01 3LCD-CAVI			2024	6	516,60	0,00			
2190	INST.CENTRO FORMAC.PROFIS	16,66			0	0,00	86,07	86,07	430,53	
258	PORTÁTIL - WEBCAM, COLUNAS - CAVI			2024	6	696,18	0,00			
2190	INST.CENTRO FORMAC.PROFIS	16,66			0	0,00	115,98	115,98	580,20	
259	VITRINE FRIGORIGFICA			2024	6	1.419,00	0,00			
2190	INST.CENTRO FORMAC.PROFIS	16,66			0	0,00	236,41	236,41	1.182,59	
26	COMPRESSOR			1999	4	268,48	268,48			
2240	COMPUTADORES	25,00				0,00	0,00	268,48	0,00	
260	OUTROS			2024	6	2.075,99	0,00			
2190	INST.CENTRO FORMAC.PROFIS	16,66			0	0,00	345,86	345,86	1.730,13	
261	SOPRADOR STIHL BG56			2024	6	263,79	0,00			
2190	INST.CENTRO FORMAC.PROFIS	16,66			0	0,00	43,95	43,95	219,84	
262	LAVADORA a pressão sthill re 272 plus			2024	6	1.250,00	0,00			
2190	INST.CENTRO FORMAC.PROFIS	16,66			0	0,00	208,25	208,25	1.041,75	
263	VEICULO LIG PASSAG FORD V363 BM/29/VL			2024	5	59.050,44	0,00			
2385	VEIC.AUTOM.PES.REBOQ.MERC	20,00			0	0,00	11.810,09	11.810,09	47.240,35	
264	VEICULO LIG FORD V363 BM/22/VU			2024	5	59.050,44	0,00			
2385	VEIC.AUTOM.PES.REBOQ.MERC	20,00			0	0,00	11.810,09	11.810,09	47.240,35	
265	FCT			2024	0	3.101,57	0,00			
2405	OUTROS	,00				0,00	0,00	0,00	3.101,57	
266	Mobiliário			2024	6	222,69	0,00			
2430	MOBILIARIO	16,66			0	0,00	37,10	37,10	185,59	
27	MAQUINA DE CORTAR RELVA			2000	4	967,67	967,67			
2200	APAR.E MAQ.ELECTRONICAS	25,00				0,00	0,00	967,67	0,00	
28	OBRAS REV. DE PREÇOS			1998	50	41.141,94	20.570,99			
2015	EDIFIC.COMERC.ADMINISTRAT	2,00			0	0,00	822,84	21.393,83	19.748,11	
29	AUTO MEDIÇÃO 36 FACT.4716			1999	50	50.922,79	24.443,03			
2015	EDIFIC.COMERC.ADMINISTRAT	2,00			0	0,00	1.018,46	25.461,49	25.461,30	
3	DIVERSAS OBRAS			1994	50	3.152,05	1.828,18			
2015	EDIFIC.COMERC.ADMINISTRAT	2,00			0	0,00	63,04	1.891,22	1.260,83	
30	OBRAS DE REPARAÇÃO			1999	50	7.615,90	3.655,68			
2015	EDIFIC.COMERC.ADMINISTRAT	2,00			0	0,00	152,32	3.808,00	3.807,90	
31	OBRAS E REPARAÇ.LIGEIRAS			2000	50	4.397,45	2.022,84			
2015	EDIFIC.COMERC.ADMINISTRAT	2,00			0	0,00	87,95	2.110,79	2.286,66	
32	EEQUIPAMENTO DIVERSO			1998	6	49.157,52	49.157,52			
2200	APAR.E MAQ.ELECTRONICAS	16,66				0,00	0,00	49.157,52	0,00	
33	EQUIPAMENTO DIVERSO			1999	6	35.512,74	35.512,74			
2200	APAR.E MAQ.ELECTRONICAS	16,66				0,00	0,00	35.512,74	0,00	
34	EQUIPAMENTO DIVERSOS			2000	6	1.314,07	1.314,07			
2200	APAR.E MAQ.ELECTRONICAS	16,66			0	0,00	0,00	1.314,07	0,00	
35	EQUIPAMENTO ADM.DIVERSO			1998	6	4.884,64	4.884,64			
2200	APAR.E MAQ.ELECTRONICAS	16,66				0,00	0,00	4.884,64	0,00	
36	EQUIPAMENTO ADM.DIVERSO			1999	6	4.868,89	4.868,89			
2430	MOBILIARIO	16,66				0,00	0,00	4.868,89	0,00	
38	REPARAÇ.VIATURA 88/93/AZ E 16/45/JE			1999	5	8.772,94	8.772,94			
2375	VEIC.AUTOM.LIGEIROS,MISTO	20,00				0,00	0,00	8.772,94	0,00	
4	2 PORTAS DE ABRIR			1995	50	79,06	44,25			
2015	EDIFIC.COMERC.ADMINISTRAT	2,00			0	0,00	1,58	45,83	33,23	
42	IMPRESSORA HO 1125 C			2001	6	426,72	426,72			
2200	APAR.E MAQ.ELECTRONICAS	16,66			0	0,00	0,00	426,72	0,00	
43	OBRAS			2002	50	9.408,08	3.951,36			
2005	EDIFICACOES LIGEIRAS	2,00			0	0,00	188,16	4.139,52	5.268,56	
44	INST.TELEF.RDIS			2002	10	6.724,18	6.724,18			
2095	INSTALAÇÕES INTERIORES	16,66			0	0,00	0,00	6.724,18	0,00	
48	COMPUTADOR			2002	6	1.949,93	1.949,93			
2240	COMPUTADORES	16,66			0	0,00	0,00	1.949,93	0,00	
49	COMPUTADOR PORTATIL			2002	6	2.626,17	2.626,17			
2240	COMPUTADORES	16,66			0	0,00	0,00	2.626,17	0,00	
5	EDIFICIO SEDE			1997	50	1.815.922,96	944.279,95			
2015	EDIFIC.COMERC.ADMINISTRAT	2,00			0	0,00	36.318,46	980.598,41	835.324,55	
50	TELEMOVEL NOKIA 6210			2002	6	189,04	189,04			
2205	APAR.REPRODUCAO DE SOM	16,66			0	0,00	0,00	189,04	0,00	
51	EQUIPAM. BAR			2002	6	2.391,50	2.391,50			
2195	INST.NAO ESPECIFICADAS	16,66	V.REAL			0,00	0,00	2.391,50	0,00	
A Transportar						4.574.041,27	1.988.679,79			
	Valor aquisição + aumento reavaliação:			4.574.041,27		0,00	127.863,94	2.116.543,73	2.457.497,54	0,00

Inventário dos Ativos Patrimoniais

Elegíveis
Inclui Abatidos no Exercício

237 ASSOC, DE PARALISIA CEREBRAL DE VILA RE
5000-427 VILA REAL
506326225

Exercicio de **2024**

Código / Grupo Homogéneo	Descrição do bem	Taxa	Identificação / Localização	Ano Aquis / Reav.	Vida Esper. / Suplem	Valor Aquisição / Reavaliação	Reintegrações Exerc.Anterior / Exercício	Acumuladas	Valor Actual	Data Abate / Valor Abate
52	COFRE MONOBLOCO			2002	6	1.030,40	1.030,40			
2195	INST.NAO ESPECIFICADAS	16,66				0,00	0,00	1.030,40	0,00	
55	MOBILIARIO			2001	6	869,56	869,56			
2430	MOBILIARIO	16,66				0,00	0,00	869,56	0,00	
57	GRANDE REPARAÇÃO VIAT.16/46/JE			2003	5	2.492,72	2.492,72			
2375	VEIC.AUTOM.LIGEIROS,MISTO	20,00				0,00	0,00	2.492,72	0,00	
59	CADEIRA DE RODAS			2002	6	235,68	235,68			
2295	MAQ.NAO ESPECIFICADAS	16,66				0,00	0,00	235,68	0,00	
6	EQUIPAMENTO DIVERSO			1991	6	3.877,37	3.877,37			
2430	MOBILIARIO	16,66				0,00	0,00	3.877,37	0,00	
60	MATERIAL DE DESPORTO			2002	6	3.975,00	3.975,00			
2295	MAQ.NAO ESPECIFICADAS	16,66				0,00	0,00	3.975,00	0,00	
61	ESCALA INTELIG WECH			2003	6	1.074,56	1.074,56			
2190	INST.CENTRO FORMAC.PROFIS	16,66	VILA REAL -SEDE			0,00	0,00	1.074,56	0,00	
62	FOTOCOPIADORA			2003	6	5.712,00	5.712,00			
2190	INST.CENTRO FORMAC.PROFIS	16,66	SEDE			0,00	0,00	5.712,00	0,00	
64	BRINQUEDOS			2004	6	300,00	300,00			
2245	EQUIP.CENTRO FORMAC.PROFI	16,66				0,00	0,00	300,00	0,00	
65	2 NOKIA 1100 AZ E NOKIA 6600			2004	6	384,02	384,02			
2190	INST.CENTRO FORMAC.PROFIS	16,66				0,00	0,00	384,02	0,00	
67	VIATURA PEGEOT 42/CQ/63			2006	5	31.137,03	31.137,03			31-12-2024
2385	VEIC.AUTOM.PES.REBOQ.MERC	20,00				0,00	0,00	31.137,03	0,00	2.250,00
68	EQUIPAM.SANITARIO			2006	6	2.445,43	2.445,43			
2245	EQUIP.CENTRO FORMAC.PROFI	16,66				0,00	0,00	2.445,43	0,00	
69	FOTOCOPIADORA			2006	6	1.633,50	1.633,50			
2245	EQUIP.CENTRO FORMAC.PROFI	16,66				0,00	0,00	1.633,50	0,00	
7	MOVEIS DIVERSOS			1992	6	9.238,76	9.238,76			
2430	MOBILIARIO	16,66				0,00	0,00	9.238,76	0,00	
71	MATERIAL ELECTRICO E SEGURANÇA			2007	6	2.546,15	2.546,15			
2245	EQUIP.CENTRO FORMAC.PROFI	16,66				0,00	0,00	2.546,15	0,00	
72	COLCHAO			2007	6	183,38	183,38			
2245	EQUIP.CENTRO FORMAC.PROFI	16,66				0,00	0,00	183,38	0,00	
73	GRELHA ACRILICA P.COZINHA			2007	6	102,85	102,85			
2245	EQUIP.CENTRO FORMAC.PROFI	16,66				0,00	0,00	102,85	0,00	
74	REMOD.TANQUE HIDROTERAPIA			2003	0	1.785,00	0,00			
2040	OBRAS HIDRAUL.INCL.POCOS	,00				0,00	0,00	0,00	1.785,00	
75	MERCEDES SPRINTER 08/AF/57			2005	5	37.432,17	37.432,17			31-12-2024
2375	VEIC.AUTOM.LIGEIROS,MISTO	20,00				0,00	0,00	37.432,17	0,00	1.000,00
76	MERCEDES- VITO LIG. PASSAG 38/AQ/99			2005	5	30.475,72	30.475,72			31-12-2024
2375	VEIC.AUTOM.LIGEIROS,MISTO	20,00				0,00	0,00	30.475,72	0,00	1.000,00
77	EQUIPAM. DE INFORMATICA			2005	5	12.567,83	12.567,83			
2200	APAR.E MAQ.ELECTRONICAS	20,00				0,00	0,00	12.567,83	0,00	
78	EQWUIP.INFORMATICA			2005	5	9.500,01	9.500,01			
2200	APAR.E MAQ.ELECTRONICAS	20,00				0,00	0,00	9.500,01	0,00	
79	AR CONDICIONADO			2005	6	520,30	520,30			
2195	INST.NAO ESPECIFICADAS	16,66				0,00	0,00	520,30	0,00	
8	MATERIAL DIDACTICO/REABILITAÇÃO			1993	6	2.933,76	2.933,76			
2430	MOBILIARIO	16,66				0,00	0,00	2.933,76	0,00	
80	SENSOR OPTICO			2007	6	261,24	261,24			
2245	EQUIP.CENTRO FORMAC.PROFI	16,66				0,00	0,00	261,24	0,00	
81	EQUIP. DE INFORMATICA			2007	5	699,00	699,00			
2200	APAR.E MAQ.ELECTRONICAS	20,00				0,00	0,00	699,00	0,00	
82	ACTUALIZ PROGRAMAS DE COMPUTADOR			2007	3	399,30	399,30			
2460	DESPESAS DE INSTALACAO	33,33				0,00	0,00	399,30	0,00	
83	IMPRESSORA SAMSUNG			2007	5	99,99	99,99			
2200	APAR.E MAQ.ELECTRONICAS	20,00				0,00	0,00	99,99	0,00	
84	SENSOR OPTICO			2007	6	150,00	150,00			
2245	EQUIP.CENTRO FORMAC.PROFI	16,66				0,00	0,00	150,00	0,00	
85	OBRAS LIGEIRAS			2007	6	1.380,25	1.380,25			
2005	EDIFICACOES LIGEIRAS	16,66				0,00	0,00	1.380,25	0,00	
86	OBRAS LIGEIRAS			2007	6	258,40	258,40			
2205	APAR.REPRODUCAO DE SOM	16,66				0,00	0,00	258,40	0,00	
87	OBRAS LIGEIRAS			2007	6	3.751,00	3.751,00			
2205	APAR.REPRODUCAO DE SOM	16,66				0,00	0,00	3.751,00	0,00	
88	OBRAS LIGEIRAS - TELA			2007	6	4.613,13	4.613,13			
2205	APAR.REPRODUCAO DE SOM	16,66				0,00	0,00	4.613,13	0,00	
89	PERFIS			2007	6	181,50	181,50			
2205	APAR.REPRODUCAO DE SOM	16,66				0,00	0,00	181,50	0,00	
A Transportar						4.748.288,28	2.161.141,80			
	Valor aquisição + aumento reavaliação:			4.748.288,28		0,00	127.863,94	2.289.005,74	2.459.282,54	4.250,00

Inventário dos Ativos Patrimoniais

Elegíveis
Inclui Abatidos no Exercício

237 ASSOC, DE PARALISIA CEREBRAL DE VILA RE
5000-427 VILA REAL
506326225

Exercicio de **2024**

Código Grupo Homogéneo	Descrição do bem	Taxa	Identificação Localização	Ano Aquis Reav.	Vida Esper. Suplem	Valor Aquisição Reavaliação	Reintegrações Exerc.Anterior Exercicio	Acumuladas	Valor Actual	Data Abate Valor Abate
9	MATERIAL DIDATICO/REABILITAÇÃO			1994	6	1.122,99	1.122,99			
2200	APAR.E MAQ.ELECTRONICAS	16,66				0,00	0,00	1.122,99	0,00	
90	EQUIOPAM. DE INFORMATICA			2007	5	1.964,02	1.964,02			
2205	APAR.REPRODUCAO DE SOM	20,00				0,00	0,00	1.964,02	0,00	
91	OBRAS LIGEIRAS			2008	6	1.391,50	1.391,50			
2005	EDIFICACOES LIGEIRAS	16,66				0,00	0,00	1.391,50	0,00	
92	OBRAS LIGEIRAS			2008	6	2.269,28	2.269,28			
2005	EDIFICACOES LIGEIRAS	16,66				0,00	0,00	2.269,28	0,00	
93	ARMARIO GASTRONOMICO			2008	6	2.025,60	2.025,60			
2195	INST.NAO ESPECIFICADAS	16,66				0,00	0,00	2.025,60	0,00	
94	JACK MONO 6.3MM			2008	6	260,63	260,63			
2195	INST.NAO ESPECIFICADAS	16,66				0,00	0,00	260,63	0,00	
96	EQUIPAM DE INFORMATICA			2008	5	6.983,14	6.983,14			
2200	APAR.E MAQ.ELECTRONICAS	20,00				0,00	0,00	6.983,14	0,00	
97	SUBSTITUIÃO DE CALDEIRA			2008	6	1.557,60	1.557,60			
2195	INST.NAO ESPECIFICADAS	16,66				0,00	0,00	1.557,60	0,00	
98	EQUIPAMENTO DE INFORMATICA			2008	5	1.521,69	1.521,69			
2200	APAR.E MAQ.ELECTRONICAS	20,00				0,00	0,00	1.521,69	0,00	
99	CONJUNTO DE SOFAS			2008	6	1.500,00	1.500,00			
2430	MOBILIARIO	16,66				0,00	0,00	1.500,00	0,00	
	Totais Parciais					4.768.884,73	2.181.738,25			
						0,00	127.863,94	2.309.602,19	2.459.282,54	4.250,00

Total Geral			4.768.884,73	2.181.738,25			
	Valor aquisição + aumento reavaliação:	4.768.884,73	0,00	127.863,94	2.309.602,19	2.459.282,54	4.250,00

APCVR- CUMPRIMENTO DO ARTIGO 22 DO CÓDIGO DE IRC

APCVR CLASSIFICAÇ 59311/78883 2024

CONTA	DESCRIÇÃO	EXERCICIO	SALDO INICIAL	COMPA.EXERCIC	ACUMULADO	TX.AM	AMORT.EX.ART.22	SALDO FINAL	SALDO P.EX.SEG.	
59311	PIDDAC	1997	0$	209 024 239$	209 024 239$	2%	4 180 485$	204 843 754$		
		1998	204 843 754$	-	204 843 754$	2%	4 180 485$	200 663 269$		
		-		44 015 150$	248 858 904$	2%	880 303$	43 134 847$	243 798 116$	
		1999	200 663 269$			2%	4 180 485$	196 482 784$		
			43 134 847$		243 798 116$	2%	880 303$	42 254 544$	238 737 328$	
		2000	980 051,99			2%	20 852,17	959 199,82		
			210 764,78		1 190 816,77	2%	4 390,93	206 373,84	1 165 573,67	
		2001	959 199,82			2%	20 852,17	938 347,65		
			206 373,84		1 165 573,66	2%	4 390,93	201 982,91	1 140 330,56	
		2002	938 347,65				20 852,17	917 495,48		
			201 982,91		1 140 330,56		4 390,93	197 591,98	1 115 087,46	
		2003	917 495,48			2%	20 852,17	896 643,31		
			197 591,98		1 115 087,48	2%	4 390,93	193 201,05	1 089 844,38	
		2004	896 643,31				20 852,17	875 791,14		
			193 201,05		1 089 844,38	2%	4 390,93	188 810,12	1 064 601,26	
		2005	875 791,14				20 852,17	854 938,97		
			188 810,12			2%	4 390,93	184 419,19	1 039 358,16	
		2006	854 938,97				20 852,17	834 086,80		
			184 419,19		1 039 358,16	2%	4 390,93	180 028,26	1 014 115,06	
		2007	834 086,80				20 852,17	813 234,63		
			180 028,26		1 014 115,06	2%	4 390,93	175 637,33	988 871,96	988871,96
		2008	813 234,63			2%	20 852,17	792 382,46		
			175 637,33		988 871,96	2%	4 390,93	171 246,40	963 628,86	963628,86
		2009	792 382,46			2%	20 852,17	771 530,29		
			171 246,40		963 628,86	2%	4 390,93	166 855,47	938 385,76	
		2010	771 530,29		771 530,29	2%	20 852,17	750 678,12		
			166 855,47		166 855,47	2%	4 390,93	162 464,54	913 142,66	
		2011	750 678,12		750 678,12	2%	20 852,17	729 825,95		
			162 464,54		162 464,54	2%	4 390,93	158 073,61	887 899,56	
		2012	729 825,95		729 825,95	2%	20 852,17	708 973,78		
			158 073,61		158 073,61	2%	4 390,93	153 682,68	862 656,46	
		2013	708 973,78		708 973,78	2%	20 852,17	688 121,61		
			153 682,68		153 682,68	2%	4 390,93	149 291,75	837 413,36	
		2014	688 121,61		688 121,61	2%	20 852,17	667 269,44		
			149 291,75		149 291,75	2%	4 390,93	144 900,82	812 170,26	
		2015	667 269,44		667 269,44	2%	20 852,17	646 417,27		
			144 900,82		144 900,82	2%	4 390,93	140 509,89	786 927,16	
		2016	646 417,27		646 417,27	2%	20 852,17	625 565,10		
			140 509,89		140 509,89	2%	4 390,93	136 118,96	761 684,06	
		2017	625 565,10		625 565,10	2%	20 852,17	604 712,93		
			136 118,97		136 118,97	2%	4 390,93	131 728,04	736 440,97	
		2018	604 712,93		604 712,93	2%	20 852,17	583 860,76		
	736 440,97		131 728,04		131 728,04	2%	4 390,93	127 337,11	711 197,87	
		2019	583 860,76		583 860,76	2%	20 852,17	563 008,59		
	711 197,87		127 337,11		127 337,11	2%	4 390,93	122 946,18	685 954,77	
		2020	563 008,59		563 008,59	2%	20 852,17	542 156,42		
	685 954,77		122 946,18		122 946,18	2%	4 390,93	118 555,25	660 711,67	660 711,67
							25 243,10			
		2021	542 156,42		542 156,42	2%	20 852,17	521 304,25		
	660 711,67		118 555,25		118 555,25	2%	4 390,93	114 164,32	635 468,57	635 468,57
							25 243,10			
		2022	521 304,25		521 304,25	2%	20 852,17	500 452,08		
	635468,57		114 164,32		114 164,32	2%	4 390,93	109 773,39	610 225,47	610 225,47
							25 243,10			
		2023	500 452,08		500 452,08	2%	20 852,17	479 599,91		
	610225,47		109 773,39		109 773,39	2%	4 390,93	105 382,46	584 982,37	584 982,37
							25 243,10			
		2024	479 599,91		479 599,91	2%	20 852,17	458 747,74		
	584982,37		105 382,46		105 382,46	2%	4 390,93	100 991,53	559 739,27	559 739,27
							25 243,10			

APPC ANO 2018

	DESCRIÇÃO	EXERCICIO	SALDO INICIAL	COMPART.EXERCI	ACUMULADO	TX.AMORT.	AMORT.EX.ART.22	SALDO FINAL	SALDO P.EX.SEG.
59312	OUTROS-FUNDO SOC SOCIAL	1997		26 028 670$		16,66%	4 336 376$	21 692 294$	
		1998	21 692 294$	-	21 692 294$	16,66%	4 336 376$	17 355 918$	
		-		6 090 106$	27 782 400$	16,66%	1 014 612$	5 075 494$	22 431 412$
		1999	17 355 918$			16,66%	4 336 376$	13 019 542$	
			5 075 494$		22 431 412$	16,66%	1 014 612$	4 060 882$	
				2 490 494$	24 921 906$	16,66%	414 916$	2 075 578$	19 156 002$
		2000	64 941,20			16,66%	21 629,75	43 311,45	
			20 255,59			16,66%	5 060,86	15 194,73	
			10 352,94		95 549,74	16,66%	2 069,59	8 283,35	
				10 934,38		16,66%	1 821,67	9 112,71	75 902,24
		2001	43 311,45			16,66%	21 629,75	21 681,70	
			15 194,73			16,66%	5 060,86	10 133,87	
			8 283,35			16,66%	2 069,59	6 213,76	
			9 112,71		75 902,24	16,66%	1 821,67	7 291,04	45 320,37
		2002	21 681,70			16,66%	21 629,75	51,95	
			10 133,87			16,66%	5 060,86	5 073,01	
			6 213,76			16,66%	2 069,59	4 144,17	
			7 291,04		45 320,37	16,66%	1 821,67	5 469,37	14 738,50
		2003	51,95			16,66%	51,95	0,00	
			5 073,01			16,66%	5 060,86	12,15	

			4 144,17			16,66%	2 069,59	2 074,58			
			5 469,37			16,66%	1 821,67	3 647,70	5 734,43		
		2004	12,15			16,66%	12,15	0,00			
			2 074,58			16,66%	2 069,59	4,99			
			3 647,70	0,00	5 734,43	16,66%	1 821,67	1 826,03	1 831,02		
		2005	4,99			16,66%	4,99	0,00			
			1 826,03			16,66%	1 821,67	4,36			
				50 000,00		16,66%	8 330,00	41 670,00	41 674,36		
		2006	4,36			16,66%	4,36	0,00			
			41 670,00		41 674,36	16,66%	8 330,00	33 340,00	33 340,00		
		2007	33 340,00		33 340,00	16,66%	8 330,00	25 010,00	25 010,00	25010,00	
		2008	25 010,00		25 010,00	16,66%	8 330,00	16 680,00	16 499,97	16499,97	
		2009	10 432,50		10 432,50	16,66%	1 738,05	8 694,45	8 694,45		
		2010	8 694,45		8 694,45	16,66%	1 448,50	7 245,95	7 245,95		
		2011	7 245,95		7 245,95	16,66%	1 207,18	6 038,77	6 038,77		
		2012	6 038,77		6 038,77	16,66%	1 006,06	5 032,71	5 032,71		
		2013	5 032,71		5 032,71	16,66%	838,45	4 194,26	4 194,26		
		2014	4 194,26		4 194,26	16,66%	1 006,06	3 188,20	3 188,20		
		2015	3 188,20		3 188,20	16,66%	1 006,06	2 182,14	2 182,14		
				10 862,59	10 862,59	16,66%	1 809,71	9 052,88	9 052,88	11235,02	
		2016	2 182,14		2 182,14	16,66%	1 006,06	1 176,08	1 176,08		
			9 052,88		9 052,88	16,66%	1 508,21	7 544,67	7 544,67	8720,75	
		2017	1 176,08		1 176,08	16,66%	1 006,06	170,02	170,02		
			7 544,67		7 544,67	16,66%	1 809,71	5 734,96	5 734,96	5904,98	
		2018	170,02		170,02	16,66%	170,02	0,00	0,00		
	5 904,98		5 734,96		5 734,96	16,66%	1 809,71	3 925,25	3 925,25	3925,25	
	3 925,25	2019	3 925,25		3 925,25	16,66%	1 809,71	2 115,54	2 115,54	2 115,54	
	2 115,54	2020	2 115,54		2 115,54	16,66%	1 809,71	305,83	305,83	1 809,71	
		2021	305,83		305,83	16,66%	305,83	0,00	0,00	0,00	
		2022					0,00	0,00			
59315	INSTITUO DE GESTÃO FINANCEIRA	2012	35 439,99		35 439,99	2%	708,80	34 731,19			
		2013	31 838,17		31 838,17	2%	636,76	31 201,41	65 932,60		
		2014	34 731,19		34 731,19	2%	708,80	34 022,39			
			31 201,41		31 201,41	2%	636,76	30 564,65	64 587,04		
		2015	34 022,39		34 022,39	2%	708,80	33 313,59			
			30 564,65		30 564,65	2%	636,76	29 927,89	63 241,48		
		2016	33 313,59		33 313,59	2%	708,80	32 604,79			
			29 927,89		29 927,89	2%	636,76	29 291,13	61 895,92		
		2017	32 604,79		32 604,79	2%	708,80	31 895,99			
			29 291,13		29 291,13	2%	636,76	28 654,37	60 550,36		
		2018	31 895,99		31 895,99	2%	708,80	31 187,19			
	60550,36		28 654,37		28 654,37	2%	636,76	28 017,61	59 204,80		
		2019	31 187,19		31 187,19	2%	708,80	30 478,39			
	59204,80		28 017,61		28 017,61	2%	636,76	27 380,85	57 859,24		
		2020	30 478,39		30 478,39	2%	708,80	29 769,59			
	57 859,24		27 380,85		27 380,85	2%	636,76	26 744,09	56 513,68	56 513,68	
							1 345,56				
		2021	29 769,59		29 769,59	2%	708,80	29 060,79			
	56 513,68		26 744,09		26 744,09	2%	636,76	26 107,33	55 168,12	55 168,12	
							1 345,56				
		2022	29 060,79		29 060,79	2%	708,80	28 351,99			
			26 107,33		26 107,33	2%	636,76	25 470,57	53 822,56	53 822,56	
							1 345,56				
		2023	28 351,99		28 351,99	2%	708,80	27 643,17			
			25 470,57		25 470,57	2%	636,76	24 833,81	52 476,98	52 476,98	
							1 345,56				
		2024	27 643,17		27 643,17	2%	708,80	26 934,37			
	52 477,00		24 833,81		24 833,81	2%	636,76	24 197,05	51 131,42	51 131,42	
							1 345,56				
59316	POPH-APOIO INV SOCIAL	2012	31 087,46		31 838,17	2%	636,76	30 430,70			
		2013	103 788,10		103 788,10	2%	2 075,76	101 712,34	132 143,04		
		2014	30 430,70		30 430,70	2%	636,76	29 793,94			
			101 712,34		101 712,34	2%	2 075,76	99 636,58			
				267 440,91	267 440,91	2%	5 348,82	262 092,09	391 522,61		
		2015	29 793,94		29 793,94	2%	636,76	29 157,18	29 157,18		
			99 636,58		99 636,58	2%	2 075,76	97 560,82	97 560,82		
			262 092,09		262 092,09	2%	5 348,76	256 743,33	256 743,33		
				89 874,83	89 874,83	2%	1 797,50	88 077,33	88 077,33		
					481 397,44		9 858,78	471 538,66	471 538,66	471 538,66	
		2016	471 538,66		471 538,66	2%	9 858,78	461 679,88	461 679,88	461 679,88	
		2017	461 679,88		461 679,88	2%	9 858,78	451 821,10	451 821,10	451 821,10	
	451 821,10	2018	451 821,10		451 821,10	2%	9 858,78	441 962,32	441 962,32	441 962,32	
	441 962,32	2019	441 962,63		441 962,63	2%	9 858,78	432 103,54	432 103,54	432 103,54	
	432 103,54	2020	432 103,54		432 103,54	2%	9 858,78	422 244,76	422 244,76	422 244,76	
							9 858,78				
	422 244,76	2021	422 244,76		422 244,76	2%	9 858,78	412 385,98	412 385,98	412 385,98	

							9 858,78			
		2022	412 385,98		412 385,98	2%	9 858,78	402 527,20	402 527,20	402 527,20
							9 858,78			
		2023	402 527,20		402 527,20	2%	9 858,78	392 668,42	392 668,42	392 668,42
							9 858,78			
	392668,42	2024	392668,42	3528,95	396 197,37	2%	9 858,78	386 338,59	386 338,59	382 809,64
							9 858,78			
59317	MODELO E CONTINENTE -MISSAO SOR	2013	12 937,20		12 937,20	16,66%	2 155,34	10 781,86		
		2014	10 781,86		10 781,86	16,66%	2 155,34	8 626,52	8 626,52	
		2015	8 626,52		8 626,52	16,66%	2 155,34	6 471,18	6 471,18	
		2016	6 471,18		6 471,18	16,66%	2 155,34	4 315,84	4 315,84	
		2017	4 315,84		4 315,84	16,66%	2 155,34	2 160,50	2 160,50	
	2 160,50	2018	2 160,50		2 160,50	16,66%	2 160,50	0,00	0,00	
							0,00			
59318	MUNICIPIO DE VILA REAL	2013	72 918,75		72 918,75	2%	1 458,38	71 460,38	71 460,38	
		2014	71 460,37		71 460,37	2%	1 458,38	70 001,99	70 001,99	
		2015	70 001,99		70 001,99	2%	1 458,38	68 543,61	68 543,61	
		2016	68 543,61		68 543,61	2%	1 458,38	67 085,23	67 085,23	
		2017	67 085,23		67 085,23	2%	1 458,38	65 626,85		
				25 000,00	25 000,00	2%	500,00	24 500,00	90 126,85	
		2018	65 626,85		65 626,85	2%	1 458,38	64 168,47		
			24 500,00		24 500,00	2%	500,00	24 000,00		
	138278,85			49 150,00	49 150,00	2%	983,00	48 167,00	136 335,47	136335,47
							2 941,38			
		2019	64 168,47		64 168,47	2%	1 458,38	62 710,09		
			24 000,00		24 000,00	2%	500,00	23 500,00		
	136 335,47		48 167,00		48 167,00	2%	983,00	47 184,00	133 394,09	133 394,09
							2 941,38			
		2020	62 710,09		62 710,09	2%	1 458,38	61 251,71	61 251,71	
			23 500,00		23 500,00	2%	500,00	23 000,00	23 000,00	
	133 394,09		47 184,00		47 184,00	2%	983,00	46 201,00	46 201,00	130 452,71
							2 941,38			
		2021	61 251,71		61 251,71	2%	1 458,38	59 793,33	59 793,33	
			23 000,00		23 000,00	2%	500,00	22 500,00	22 500,00	
	130 452,71		46 201,00		46 201,00	2%	983,00	45 218,00	45 218,00	127 511,33
							2 941,38			
		2022	59 793,33		59 793,33	2%	1 458,38	58 334,95	58 334,95	
			22 500,00		22 500,00	2%	500,00	22 000,00	22 000,00	
	127 511,33		45 218,00		45 218,00	2%	983,00	44 235,00	44 235,00	124 569,95
							2 941,38			
		2023	58 334,95		58 334,95	2%	1 458,38	56 876,57	56 876,57	
			22 000,00		22 000,00	2%	500,00	21 500,00	21 500,00	
	124 569,95		44 235,00		44 235,00	2%	983,00	43 252,00	43 252,00	121 628,57
							2 941,38			
		2024	56 876,57		56 876,57	2%	1 458,38	55 418,19	55 418,19	
			21 500,00		21 500,00	2%	500,00	21 000,00	21 000,00	
	121 628,57		43 252,00		43 252,00	2%	983,00	42 269,00	42 269,00	118 687,19
							2 941,38			
59319	PORTUGAL 2020-NORTE-07-4640-FEDER-0604	2023	277 754,41		277 754,41	2%	5 555,09	272 199,32	272 199,32	272 199,32
							5 555,09			
	TOTAL		1 429 510,77		1 429 510,77		44 943,91	1 384 566,86	1 039 683,26	

ASSOCIAÇÃO PARALISIA CEREBRAL DE VILA REAL

Balancete Geral — **Reg. Exercício / 2024** — **Data:** 28-03-2025

(Valores em Euros)

		Mensal				Acumulado			
Conta	**Descrição**	**Débito**	**Crédito**	**Saldo Débito**	**Saldo Crédito**	**Débito**	**Crédito**	**Saldo Débito**	**Saldo Crédito**
11	Caixa	0,00	0,00	0,00	0,00	68 938,75	68 306,06	632,69	0,00
111	Caixa - Sede	0,00	0,00	0,00	0,00	68 938,75	68 306,06	632,69	0,00
12	Depósitos à ordem	0,00	0,00	0,00	0,00	3 616 769,58	3 392 603,25	224 166,33	0,00
121	Depósitos à ordem	0,00	0,00	0,00	0,00	123 266,16	112 874,96	10 391,20	0,00
12102	CGD- Alves Roçadas 0079001893230	0,00	0,00	0,00	0,00	1 246,04	0,00	1 246,04	0,00
12105	Crédito Agricola	0,00	0,00	0,00	0,00	11 489,26	2 353,07	9 136,19	0,00
12106	Montepio	0,00	0,00	0,00	0,00	81,21	72,24	8,97	0,00
12107	Montepio - CAVI	0,00	0,00	0,00	0,00	110 449,65	110 449,65	0,00	0,00
122	BPI 6-4951995-000-001	0,00	0,00	0,00	0,00	2 470 292,92	2 361 314,89	108 978,03	0,00
124	Bankinter CAVI- 338202262343	0,00	0,00	0,00	0,00	524 328,52	436 948,09	87 380,43	0,00
127	Bankinter - Bónus 338 202267599	0,00	0,00	0,00	0,00	926,00	926,00	0,00	0,00
129	Bankinter - 338 00202267425.63	0,00	0,00	0,00	0,00	497 955,98	480 539,31	17 416,67	0,00
13	Outros depósitos bancários	0,00	0,00	0,00	0,00	450 000,00	0,00	450 000,00	0,00
132	Fundo Tesouraria - BPI	0,00	0,00	0,00	0,00	450 000,00	0,00	450 000,00	0,00
21	Clientes e Utentes	0,00	0,00	0,00	0,00	338 206,30	287 039,65	51 166,65	0,00
211	Clientes e utentes c/c	0,00	0,00	0,00	0,00	338 206,30	287 039,65	51 166,65	0,00
2111	Clientes gerais	0,00	0,00	0,00	0,00	80 297,17	77 371,74	2 925,43	0,00
2111001	Municipio de Vila Real	0,00	0,00	0,00	0,00	66 167,64	65 969,00	198,64	0,00
2111004	CLIENTES DIVERSOS (PRES. PROD. APOIO/ORG)	0,00	0,00	0,00	0,00	14 111,81	11 402,74	2 709,07	0,00
2111005	Federação Assoc. Portuguesa Partalisia Cerebral	0,00	0,00	0,00	0,00	17,72	0,00	17,72	0,00
2117	Utentes	0,00	0,00	0,00	0,00	257 909,13	209 667,91	48 241,22	0,00
2117001	Clientes / Utentes - Conta Corrente C A A A P D	0,00	0,00	0,00	0,00	59 956,11	37 030,85	22 925,26	0,00
2117002	Clientes / Utentes - Conta Corrente - C A O	0,00	0,00	0,00	0,00	132 256,85	124 313,29	7 943,56	0,00
2117003	Clientes / Utentes - Conta Corrente - A T Precoce	0,00	0,00	0,00	0,00	530,17	0,00	530,17	0,00
2117004	Clientes / Utentes - Conta Corrente - S A Domicili	0,00	0,00	0,00	0,00	11 284,44	7 756,37	3 528,07	0,00
2117006	Lar Residencial	0,00	0,00	0,00	0,00	51 337,56	38 023,40	13 314,16	0,00
2117008	Atividades socialmente úteis	0,00	0,00	0,00	0,00	2 544,00	2 544,00	0,00	0,00
22	Fornecedores	0,00	0,00	0,00	0,00	350 742,48	375 005,21	409,73	24 672,46
221	Fornecedores c/c	0,00	0,00	0,00	0,00	350 742,48	375 005,21	409,73	24 672,46
2211	Fornecedores gerais	0,00	0,00	0,00	0,00	350 742,48	375 005,21	409,73	24 672,46

		Mensal				Acumulado			
Conta	Descrição	Débito	Crédito	Saldo Débito	Saldo Crédito	Débito	Crédito	Saldo Débito	Saldo Crédito
221110005	PICS Informática	0,00	0,00	0,00	0,00	387,45	387,45	0,00	0,00
221110010	Higitotal - Sistemas de Higiene	0,00	0,00	0,00	0,00	65,34	65,34	0,00	0,00
221110014	Frutas Palaio	0,00	0,00	0,00	0,00	12 567,94	12 734,20	0,00	166,26
221110015	Realcópia	0,00	0,00	0,00	0,00	6 003,68	6 092,97	0,00	89,29
221110021	Javil - Anjos & Vilela, Ldª	0,00	0,00	0,00	0,00	520,16	520,16	0,00	0,00
221110027	Petroeuropa	0,00	0,00	0,00	0,00	43 622,71	43 622,71	0,00	0,00
221110035	Nogueira & Macedo, Ldª	0,00	0,00	0,00	0,00	2 278,99	2 278,99	0,00	0,00
221110043	Dicamo	0,00	0,00	0,00	0,00	2 082,50	2 082,50	0,00	0,00
221110047	Semanário A Voz Trás Os Montes	0,00	0,00	0,00	0,00	38,00	38,00	0,00	0,00
221110068	Coelho & Dias	0,00	0,00	0,00	0,00	17 122,45	17 122,45	0,00	0,00
221110075	PC - And - Desporto Nacional	0,00	0,00	0,00	0,00	93,00	186,00	0,00	93,00
221110078	M Coutinho Nordeste	0,00	0,00	0,00	0,00	1 129,53	1 129,53	0,00	0,00
221110079	Medbila - Hig. Seg. Trabalho	0,00	0,00	0,00	0,00	4 344,00	4 399,00	0,00	55,00
221110085	Recheio Cash & Carry	0,00	0,00	0,00	0,00	13 527,06	13 527,06	0,00	0,00
221110088	Irmãos Claro, Ldª	0,00	0,00	0,00	0,00	5 173,91	5 173,91	0,00	0,00
221110092	Rentokil	0,00	0,00	0,00	0,00	1 460,08	1 460,08	0,00	0,00
221110108	Quinta de Stº António	0,00	0,00	0,00	0,00	2 300,00	2 300,00	0,00	0,00
221110110	Pingo de Água - Mater. Construção	0,00	0,00	0,00	0,00	0,00	16,90	0,00	16,90
221110119	F3M - Software	0,00	0,00	0,00	0,00	8 916,90	8 916,90	0,00	0,00
221110146	Nabeiro Deltas	0,00	0,00	0,00	0,00	1 091,05	1 091,05	0,00	0,00
221110147	PT comunicações	0,00	0,00	0,00	0,00	5 306,70	5 345,43	0,00	38,73
221110151	EDP - Serviço Universal, SA	0,00	0,00	0,00	0,00	46 395,82	47 510,72	0,00	1 114,90
221110152	Federaçao da Associaçao Port Paralisia Cerebral	0,00	0,00	0,00	0,00	500,00	500,00	0,00	0,00
221110182	Florreal	0,00	0,00	0,00	0,00	395,00	395,00	0,00	0,00
221110219	Goldenergy	0,00	0,00	0,00	0,00	12 669,16	13 408,39	0,00	739,23
221110242	Cimagom	0,00	0,00	0,00	0,00	889,29	889,29	0,00	0,00
221110252	Medical Plus	0,00	0,00	0,00	0,00	110,79	110,79	0,00	0,00
221110260	Eduardo Batista da Silva, Ldª	0,00	0,00	0,00	0,00	190,00	190,00	0,00	0,00
221110262	Vidroplex	0,00	0,00	0,00	0,00	332,74	332,74	0,00	0,00
221110263	Cepfil	0,00	0,00	0,00	0,00	2 240,92	2 240,92	0,00	0,00
221110264	Serralharia Cardão Unip. Ldª	0,00	0,00	0,00	0,00	36,90	36,90	0,00	0,00

		Mensal				Acumulado			
Conta	**Descrição**	**Débito**	**Crédito**	**Saldo Débito**	**Saldo Crédito**	**Débito**	**Crédito**	**Saldo Débito**	**Saldo Crédito**
221110266	Dom Texto - Artes Gráficas	0,00	0,00	0,00	0,00	1 127,91	1 127,91	0,00	0,00
221110270	FP Silva - Alimentar Ldª	0,00	0,00	0,00	0,00	2 944,54	2 904,81	39,73	0,00
221110280	JAP Automotive	0,00	0,00	0,00	0,00	4 655,53	5 271,66	0,00	616,13
221110282	Zurich	0,00	0,00	0,00	0,00	21 572,06	23 888,20	0,00	2 316,14
221110286	Padaria Fernandes & Fernandes, Ldª	0,00	0,00	0,00	0,00	2 337,15	2 337,15	0,00	0,00
221110289	Purple Profile	0,00	0,00	0,00	0,00	771,05	771,05	0,00	0,00
221110290	Sector 3 - Consultoria e Gestão	0,00	0,00	0,00	0,00	0,00	44,28	0,00	44,28
221110298	M Coutinho Douro - Com. Automoveis	0,00	0,00	0,00	0,00	8 471,74	8 471,74	0,00	0,00
221110299	Enersecur, Ldª	0,00	0,00	0,00	0,00	962,21	962,21	0,00	0,00
221110304	José Daniel F Simões SA	0,00	0,00	0,00	0,00	7 526,01	7 526,01	0,00	0,00
221110324	Valguard	0,00	0,00	0,00	0,00	9 473,21	9 473,21	0,00	0,00
221110332	José Pinto Ldª	0,00	0,00	0,00	0,00	1 351,48	1 351,48	0,00	0,00
221110341	ADENE - Agência Para a Energia	0,00	0,00	0,00	0,00	1 783,50	1 783,50	0,00	0,00
221110353	NSR - Nuno Strothmann & Ribeiro	0,00	0,00	0,00	0,00	2 655,26	8 040,38	0,00	5 385,12
221110357	Polihotel - Comércio Equipamentos Hoteleiros, Ldª	0,00	0,00	0,00	0,00	320,29	320,29	0,00	0,00
221110362	Águas do Interior Norte	0,00	0,00	0,00	0,00	12 512,73	13 259,37	0,00	746,64
221110363	Filiestor Unipessoal, Ldª	0,00	0,00	0,00	0,00	0,00	350,00	0,00	350,00
221110367	Bemequer	0,00	0,00	0,00	0,00	965,07	1 104,58	0,00	139,51
221110371	Paulo Jorge Silva Santos Monteiro	0,00	0,00	0,00	0,00	387,90	387,90	0,00	0,00
221110372	Farmácia Chaves Ferreira	0,00	0,00	0,00	0,00	512,90	512,90	0,00	0,00
221110373	JAFPLUS - Energia	0,00	0,00	0,00	0,00	7 799,65	7 799,65	0,00	0,00
221110377	Varandão - Hotelaria e Restauração	0,00	0,00	0,00	0,00	353,57	353,57	0,00	0,00
221110378	Drª Maria Helena Carneiro Borges	0,00	0,00	0,00	0,00	0,00	220,50	0,00	220,50
221110382	Eixorientador - Soluções de Limpeza	0,00	0,00	0,00	0,00	1 664,02	1 664,02	0,00	0,00
221110383	NOSTROBIZ, Ldª	0,00	0,00	0,00	0,00	221,18	221,18	0,00	0,00
221110384	ARABLAU - Higiene Profissional, Ldª	0,00	0,00	0,00	0,00	303,07	303,07	0,00	0,00
221110385	SATISFAZVERDADE - Prod. Alimentares	0,00	0,00	0,00	0,00	2 864,05	2 864,05	0,00	0,00
221110389	GONGAS EVENTOS	0,00	0,00	0,00	0,00	492,00	492,00	0,00	0,00
221110392	Happylife, Ldª	0,00	0,00	0,00	0,00	542,45	542,45	0,00	0,00
221110393	BilaPeças	0,00	0,00	0,00	0,00	0,00	180,78	0,00	180,78
221110394	Worten	0,00	0,00	0,00	0,00	96,06	96,06	0,00	0,00

		Mensal				Acumulado			
Conta	**Descrição**	**Débito**	**Crédito**	**Saldo Débito**	**Saldo Crédito**	**Débito**	**Crédito**	**Saldo Débito**	**Saldo Crédito**
221110395	JK - Centro Ortopédico	0,00	0,00	0,00	0,00	2 265,32	2 456,12	0,00	190,80
221110397	OBRAKI - Engª Reabilitação e Eletromecânica Ldª	0,00	0,00	0,00	0,00	6 915,06	6 915,06	0,00	0,00
221110398	Prodigio dos Leitões	0,00	0,00	0,00	0,00	850,00	850,00	0,00	0,00
221110399	Cartrack - Gestão de Frotas	0,00	0,00	0,00	0,00	723,24	723,24	0,00	0,00
221110400	Confirma Tudo Unipessoal, Ldª	0,00	0,00	0,00	0,00	61,50	61,50	0,00	0,00
221110401	INOVADI	0,00	0,00	0,00	0,00	3 977,01	5 785,17	0,00	1 808,16
221110402	Minfo Gráfica.com	0,00	0,00	0,00	0,00	832,12	832,12	0,00	0,00
221110403	TIM 3 - Fiscalização e Gestão Energética de Edific	0,00	0,00	0,00	0,00	11 992,50	11 992,50	0,00	0,00
221110404	Silver Morning - Creative Agency Unipessoal Ldª	0,00	0,00	0,00	0,00	9 655,50	9 655,50	0,00	0,00
221110405	Padaria Serrana - Correia & Irmãos, Ldª	0,00	0,00	0,00	0,00	578,00	578,00	0,00	0,00
221110407	VORTAL	0,00	0,00	0,00	0,00	922,50	922,50	0,00	0,00
221110408	Victória Seguros SA	0,00	0,00	0,00	0,00	14 681,99	23 038,92	0,00	8 356,93
221110409	M Cunha SA	0,00	0,00	0,00	0,00	6 001,81	7 367,60	0,00	1 365,79
221110410	Noémia da Rocha Monteiro	0,00	0,00	0,00	0,00	970,00	600,00	370,00	0,00
221110411	Manuel Santos Gomes Sucessores & Cª Ldª	0,00	0,00	0,00	0,00	1 028,70	1 028,70	0,00	0,00
221110412	Artifofo	0,00	0,00	0,00	0,00	1 585,07	1 585,07	0,00	0,00
221110413	Psicovalle	0,00	0,00	0,00	0,00	140,00	140,00	0,00	0,00
221110414	O Cenáculo do Leitão	0,00	0,00	0,00	0,00	1 103,50	1 103,50	0,00	0,00
221110415	VTR JOBS	0,00	0,00	0,00	0,00	0,00	638,37	0,00	638,37
23	Pessoal	0,00	0,00	0,00	0,00	1 112 907,44	1 111 634,78	6 696,88	5 424,22
231	Remunerações a pagar	0,00	0,00	0,00	0,00	1 112 907,44	1 111 634,78	6 696,88	5 424,22
2312	Ao pessoal	0,00	0,00	0,00	0,00	1 112 907,44	1 111 634,78	6 696,88	5 424,22
23121	Remunerações pessoal	0,00	0,00	0,00	0,00	808 422,60	801 725,72	6 696,88	0,00
23122	Remunerações CAVI	0,00	0,00	0,00	0,00	304 484,84	309 909,06	0,00	5 424,22
24	Estado e outros entes públicos	0,00	0,00	0,00	0,00	496 373,03	538 762,60	135 219,12	177 608,69
241	Imposto sobre o rendimento	0,00	0,00	0,00	0,00	207,57	0,00	207,57	0,00
241601	imposto retido - IRC	0,00	0,00	0,00	0,00	207,57	0,00	207,57	0,00
242	Retenção de impostos sobre rendimentos	0,00	0,00	0,00	0,00	51 115,76	50 981,84	928,80	794,88
2421	Sobre Rendimentos de Trabalho Dependente	0,00	0,00	0,00	0,00	45 641,00	44 910,00	731,00	0,00
2422	Sobre Rendimentos de Trabalho Independente	0,00	0,00	0,00	0,00	2 716,38	3 402,43	0,00	686,05
242202	113778244 - Orlando M. C. Pereira	0,00	0,00	0,00	0,00	1 157,18	1 271,97	0,00	114,79

		Mensal				Acumulado			
Conta	Descrição	Débito	Crédito	Saldo Débito	Saldo Crédito	Débito	Crédito	Saldo Débito	Saldo Crédito
242210	Drª Maria Helena Carneiro Borges	0,00	0,00	0,00	0,00	1 350,00	1 575,00	0,00	225,00
242212	Jorge Santos	0,00	0,00	0,00	0,00	9,20	13,80	0,00	4,60
242213	Carlos Manuel Lopes Teixeira	0,00	0,00	0,00	0,00	200,00	250,00	0,00	50,00
242214	Helena Maria Oliveira Azevedo Pereira	0,00	0,00	0,00	0,00	0,00	291,66	0,00	291,66
2424	Prediais	0,00	0,00	0,00	0,00	2 758,38	2 669,41	197,80	108,83
242401	Renda - José Varela	0,00	0,00	0,00	0,00	1 482,61	1 284,81	197,80	0,00
242402	Renda - Ivan Casinhas	0,00	0,00	0,00	0,00	1 275,77	1 384,60	0,00	108,83
243	Imposto sobre o valor acrescentado (IVA)	0,00	0,00	0,00	0,00	3,50	3,50	0,00	0,00
2431	IVA - Suportado	0,00	0,00	0,00	0,00	3,45	3,45	0,00	0,00
2437	IVA - A recuperar	0,00	0,00	0,00	0,00	0,05	0,05	0,00	0,00
245	Contribuições para a Segurança Social	0,00	0,00	0,00	0,00	444 380,14	475 640,83	134 082,75	165 343,44
24501	Taxa Social Unica	0,00	0,00	0,00	0,00	281 163,93	443 698,30	0,00	162 534,37
24503	Taxa - 11%	0,00	0,00	0,00	0,00	0,00	2 809,07	0,00	2 809,07
24504	Taxa Social - CAVI	0,00	0,00	0,00	0,00	163 216,21	29 133,46	134 082,75	0,00
247	Sindicatos	0,00	0,00	0,00	0,00	0,00	5 142,77	0,00	5 142,77
248	Outras tributações	0,00	0,00	0,00	0,00	666,06	6 993,66	0,00	6 327,60
2487	FCT E FGCT A PAGAR	0,00	0,00	0,00	0,00	666,06	6 993,66	0,00	6 327,60
25	Financiamentos obtidos	0,00	0,00	0,00	0,00	4 250,00	4 250,00	0,00	0,00
258	Outros financiadores	0,00	0,00	0,00	0,00	4 250,00	4 250,00	0,00	0,00
2582	Outros financiadores - Passivo Não Corrente	0,00	0,00	0,00	0,00	4 250,00	4 250,00	0,00	0,00
25822	Nuno Duarte Cruz Morais	0,00	0,00	0,00	0,00	2 250,00	2 250,00	0,00	0,00
25823	Académico Alves Roçadas	0,00	0,00	0,00	0,00	2 000,00	2 000,00	0,00	0,00
27	Outras contas a receber e a pagar	0,00	0,00	0,00	0,00	591 141,39	793 736,00	602,04	203 196,65
271	Fornecedores de investimentos	0,00	0,00	0,00	0,00	133 233,73	133 233,73	0,00	0,00
2711	Fornecedores de investimentos - contas gerais	0,00	0,00	0,00	0,00	133 233,73	133 233,73	0,00	0,00
27111	Fornecedores Nacionais	0,00	0,00	0,00	0,00	133 233,73	133 233,73	0,00	0,00
271110024	José Pinto, Ldª	0,00	0,00	0,00	0,00	1 513,79	1 513,79	0,00	0,00
271110025	Realcópia	0,00	0,00	0,00	0,00	7 416,42	7 416,42	0,00	0,00
271110047	Leduscool - Equipamentos Hoteleiros, Ldª	0,00	0,00	0,00	0,00	2 075,99	2 075,99	0,00	0,00
271110050	OBRAKI - Engª Reabilitação e Eletromecânica Ldª	0,00	0,00	0,00	0,00	4 126,65	4 126,65	0,00	0,00
271110051	MCoutinho PORTO	0,00	0,00	0,00	0,00	118 100,88	118 100,88	0,00	0,00

		Mensal				Acumulado			
Conta	Descrição	Débito	Crédito	Saldo Débito	Saldo Crédito	Débito	Crédito	Saldo Débito	Saldo Crédito
272	Devedores e credores por acréscimos (periodização económic	0,00	0,00	0,00	0,00	178 885,15	382 081,80	0,00	203 196,65
2722	Credores por acréscimos de gastos	0,00	0,00	0,00	0,00	178 885,15	382 081,80	0,00	203 196,65
27222	Remuneracoes a Liquidar	0,00	0,00	0,00	0,00	178 885,15	382 081,80	0,00	203 196,65
278	Outros devedores e credores	0,00	0,00	0,00	0,00	279 022,51	278 420,47	602,04	0,00
278001	Telecom Portugal	0,00	0,00	0,00	0,00	29,93	0,00	29,93	0,00
278002	Emar	0,00	0,00	0,00	0,00	72,11	0,00	72,11	0,00
278009	Sindicato	0,00	0,00	0,00	0,00	666,06	666,06	0,00	0,00
278010	Ajudas Técnicas	0,00	0,00	0,00	0,00	277 754,41	277 754,41	0,00	0,00
278010025	PORTUGAL 2020-NORTE-07-4842-FEDER-000606	0,00	0,00	0,00	0,00	277 754,41	277 754,41	0,00	0,00
278025	Dr Orlanda Carvalho	0,00	0,00	0,00	0,00	500,00	0,00	500,00	0,00
31	Compras	0,00	76 646,37	0,00	76 646,37	82 261,96	82 261,96	0,00	0,00
312	Matérias-primas, subsidiárias e de consumo	0,00	76 646,37	0,00	76 646,37	82 261,96	82 261,96	0,00	0,00
3121	Materias Primas	0,00	65 469,23	0,00	65 469,23	71 064,93	71 064,93	0,00	0,00
31211	GENEROS ALIMENTARES	0,00	64 643,66	0,00	64 643,66	70 239,36	70 239,36	0,00	0,00
312111	IVA dedutivel	0,00	64 643,66	0,00	64 643,66	70 239,36	70 239,36	0,00	0,00
3121111	IVA Tx. 6%	0,00	64 643,66	0,00	64 643,66	70 239,36	70 239,36	0,00	0,00
31212	Outras	0,00	825,57	0,00	825,57	825,57	825,57	0,00	0,00
312128	Compras de Mercadorias - Pirilampos, Outros	0,00	825,57	0,00	825,57	825,57	825,57	0,00	0,00
3122	Subsidiarias e de Consumo	0,00	11 177,14	0,00	11 177,14	11 197,03	11 197,03	0,00	0,00
31222	Material de limpeza e higiene	0,00	11 177,14	0,00	11 177,14	11 197,03	11 197,03	0,00	0,00
41	Investimentos financeiros	0,00	0,00	0,00	0,00	24 906,73	0,00	24 906,73	0,00
415	Outros investimentos financeiros	0,00	0,00	0,00	0,00	24 906,73	0,00	24 906,73	0,00
4158	Outros	0,00	0,00	0,00	0,00	24 906,73	0,00	24 906,73	0,00
41584	FUNDOS	0,00	0,00	0,00	0,00	24 906,73	0,00	24 906,73	0,00
415841	FCT	0,00	0,00	0,00	0,00	24 906,73	0,00	24 906,73	0,00
43	Activos fixos tangíveis	0,00	0,00	0,00	0,00	4 843 252,91	2 410 662,11	4 645 163,07	2 212 572,27
433	Outros activos fixos tangíveis	0,00	0,00	0,00	0,00	4 843 252,91	2 410 662,11	4 645 163,07	2 212 572,27
4332	Edificios e outras construções	0,00	0,00	0,00	0,00	3 698 127,84	0,00	3 698 127,84	0,00
43321	Edificio Sede - Vila Real	0,00	0,00	0,00	0,00	1 985 120,15	0,00	1 985 120,15	0,00
43322	Edficio Chaves	0,00	0,00	0,00	0,00	1 082,07	0,00	1 082,07	0,00
43323	LAR RESIDENCIAL E LARG CAO - VILA REAL	0,00	0,00	0,00	0,00	738 166,37	0,00	738 166,37	0,00

		Mensal				Acumulado			
Conta	Descrição	Débito	Crédito	Saldo Débito	Saldo Crédito	Débito	Crédito	Saldo Débito	Saldo Crédito
43324	Promoção Condições Acessibilidade Instal. APCVR	0,00	0,00	0,00	0,00	58 362,27	0,00	58 362,27	0,00
43325	EDP Solidária - Adap, Capac (IN)Ergia(s) Inclusão	0,00	0,00	0,00	0,00	111 698,63	0,00	111 698,63	0,00
43326	Execução de Posto de Vigilância	0,00	0,00	0,00	0,00	22 806,60	0,00	22 806,60	0,00
43327	Instalações CAVI	0,00	0,00	0,00	0,00	277 792,55	0,00	277 792,55	0,00
43328	Rem. Ampl. Adeq.e Qualif. Edif .Sede APCVR	0,00	0,00	0,00	0,00	503 099,20	0,00	503 099,20	0,00
4333	Equipamento básico	0,00	0,00	0,00	0,00	327 180,73	0,00	327 180,73	0,00
43331	SALA MISSÃO SORRISO	0,00	0,00	0,00	0,00	12 937,20	0,00	12 937,20	0,00
43332	Equipamento - Sala CAAAPD- Aparelhos	0,00	0,00	0,00	0,00	6 924,54	0,00	6 924,54	0,00
43333	Prog Missão Continente - Proj (D)eficiência Alimen	0,00	0,00	0,00	0,00	21 062,93	0,00	21 062,93	0,00
43334	Prog (D)Efic. Alim. Bal. Cad. Rodas - Missão Sorri	0,00	0,00	0,00	0,00	645,65	0,00	645,65	0,00
43335	Instal. Rede Estruturada IP - R.Telefónica Digital	0,00	0,00	0,00	0,00	3 640,01	0,00	3 640,01	0,00
43336	Ar Condicionado - Samsung - Mod. F-AR09NPE R32	0,00	0,00	0,00	0,00	2 483,85	0,00	2 483,85	0,00
43337	Ecrã LED´S PHS OUTDOOR/Proc. Video	0,00	0,00	0,00	0,00	59 142,44	0,00	59 142,44	0,00
4333701	Ecrã LED´S PHS OUTDOOR/Proc. Video - Proj 364 INR	0,00	0,00	0,00	0,00	28 044,00	0,00	28 044,00	0,00
4333702	Fornec Apli. Autdr Rot. Met. Lacado - Proj 364 INR	0,00	0,00	0,00	0,00	10 697,80	0,00	10 697,80	0,00
4333703	Máquina Lavar Roupa/Secar - Fagor	0,00	0,00	0,00	0,00	13 601,34	0,00	13 601,34	0,00
4333704	Arca Congeladora 420C - Alum	0,00	0,00	0,00	0,00	473,55	0,00	473,55	0,00
4333705	Ventilador VC450T2V20KW	0,00	0,00	0,00	0,00	1 402,04	0,00	1 402,04	0,00
4333706	Máquina Lavar Louça Alpha 50 - LAR	0,00	0,00	0,00	0,00	2 097,77	0,00	2 097,77	0,00
4333707	Radiador Eléctrico PH21	0,00	0,00	0,00	0,00	408,99	0,00	408,99	0,00
4333708	Carro sem Plataforma CRH40	0,00	0,00	0,00	0,00	553,50	0,00	553,50	0,00
433371	Bola espelhos	0,00	0,00	0,00	0,00	1 211,55	0,00	1 211,55	0,00
433372	Camara Fotográfica Sony	0,00	0,00	0,00	0,00	307,50	0,00	307,50	0,00
433374	Camara de Filmar Canon	0,00	0,00	0,00	0,00	344,40	0,00	344,40	0,00
43338	Fidelidade - Projecto ASAS	0,00	0,00	0,00	0,00	25 829,63	0,00	25 829,63	0,00
43339	Outro	0,00	0,00	0,00	0,00	194 514,48	0,00	194 514,48	0,00
4334	Equipamento de transporte	0,00	0,00	0,00	0,00	434 796,87	99 044,92	335 751,95	0,00
43341	Veiculos Ligeiros	0,00	0,00	0,00	0,00	434 796,87	99 044,92	335 751,95	0,00
4335	Equipamento administrativo	0,00	0,00	0,00	0,00	255 147,56	0,00	255 147,56	0,00
43351	Mobiliario e Utensilios Administrativos	0,00	0,00	0,00	0,00	222,69	0,00	222,69	0,00
433521	Equipamento mobiliário - CAVI	0,00	0,00	0,00	0,00	2 264,55	0,00	2 264,55	0,00

		Mensal				Acumulado			
Conta	Descrição	Débito	Crédito	Saldo Débito	Saldo Crédito	Débito	Crédito	Saldo Débito	Saldo Crédito
43353	Mobiliario e Equipamento Social	0,00	0,00	0,00	0,00	38 050,72	0,00	38 050,72	0,00
43354	Equipamento Informatico	0,00	0,00	0,00	0,00	46 018,65	0,00	46 018,65	0,00
43355	Equipamento Diverso	0,00	0,00	0,00	0,00	1 783,14	0,00	1 783,14	0,00
43356	LED SONY KD 55XE 7096	0,00	0,00	0,00	0,00	834,98	0,00	834,98	0,00
43358	Equipamento Informático	0,00	0,00	0,00	0,00	15 812,16	0,00	15 812,16	0,00
4335801	Video Projetor Acer DLP 3D - Proj CAVI	0,00	0,00	0,00	0,00	286,00	0,00	286,00	0,00
4335802	Disco 2.5 SAS 1.2 TERA HP	0,00	0,00	0,00	0,00	615,00	0,00	615,00	0,00
4335803	Mater. Informático - CAVI	0,00	0,00	0,00	0,00	5 384,82	0,00	5 384,82	0,00
4335804	OEM. CX. Motherboard,8GB MEM,480GBSSD,6USB	0,00	0,00	0,00	0,00	627,30	0,00	627,30	0,00
4335805	Computador Portátil -CPU AMD,4GBRAM 256 WIN10	0,00	0,00	0,00	0,00	412,05	0,00	412,05	0,00
4335806	Comp. CPUI5 + Monitor 27 Curvo - Proj Continente	0,00	0,00	0,00	0,00	824,10	0,00	824,10	0,00
4335807	Comp. CPU I + Monitor 22 - Projecto Auchan	0,00	0,00	0,00	0,00	676,50	0,00	676,50	0,00
4335808	Software IDONIC+Leit. Cartões	0,00	0,00	0,00	0,00	959,40	0,00	959,40	0,00
4335809	Comp- Portátil CPU I5 Win Pro - Proj Continente	0,00	0,00	0,00	0,00	861,00	0,00	861,00	0,00
4335813	Samsung Galaxy A72/ Samsung Galaxy A52	0,00	0,00	0,00	0,00	979,99	0,00	979,99	0,00
4335814	Terminal Recolha Ponto	0,00	0,00	0,00	0,00	1 223,85	0,00	1 223,85	0,00
4335815	CardPresso VersãoXXS Gravar Cartões Ponto	0,00	0,00	0,00	0,00	387,45	0,00	387,45	0,00
4335816	PC-Desktop - HP ProDesk600G1 -RH	0,00	0,00	0,00	0,00	529,21	0,00	529,21	0,00
4335817	Sistema Backup Automático	0,00	0,00	0,00	0,00	832,71	0,00	832,71	0,00
4335818	Projetor Epson CO-W01 3LCD - CAVI	0,00	0,00	0,00	0,00	516,60	0,00	516,60	0,00
4335819	POrtátil- Webcam, Colunas - CAVI	0,00	0,00	0,00	0,00	696,18	0,00	696,18	0,00
43359	Outros	0,00	0,00	0,00	0,00	150 160,67	0,00	150 160,67	0,00
4337	Outros activos fixos tangíveis	0,00	0,00	0,00	0,00	28 954,99	0,00	28 954,99	0,00
43371	Ferramentas e Utensilios	0,00	0,00	0,00	0,00	13 246,11	0,00	13 246,11	0,00
433711	Outras	0,00	0,00	0,00	0,00	3 653,48	0,00	3 653,48	0,00
433712	Vitrine de Sobremesa	0,00	0,00	0,00	0,00	430,50	0,00	430,50	0,00
433713	Auto Lavadora Viper AS4325 B	0,00	0,00	0,00	0,00	2 460,00	0,00	2 460,00	0,00
433714	Blixert 5 Plus 5.5Lts + Cuba Suplementar	0,00	0,00	0,00	0,00	3 769,34	0,00	3 769,34	0,00
433715	Vitrine Frigorifica Conservação	0,00	0,00	0,00	0,00	1 419,00	0,00	1 419,00	0,00
433716	Soprador STIHL BG56	0,00	0,00	0,00	0,00	263,79	0,00	263,79	0,00
433718	Lavadora a Pressão STHIL RE 272 PLUs	0,00	0,00	0,00	0,00	1 250,00	0,00	1 250,00	0,00

		Mensal				Acumulado			
Conta	Descrição	Débito	Crédito	Saldo Débito	Saldo Crédito	Débito	Crédito	Saldo Débito	Saldo Crédito
43372	Outras Imobilizacoes Corporeas	0,00	0,00	0,00	0,00	15 708,88	0,00	15 708,88	0,00
433729	Outras	0,00	0,00	0,00	0,00	15 708,88	0,00	15 708,88	0,00
4338	Depreciações acumuladas	0,00	0,00	0,00	0,00	99 044,92	2 311 617,19	0,00	2 212 572,27
43382	Edificios e Outras Construcoes	0,00	0,00	0,00	0,00	0,00	1 390 808,40	0,00	1 390 808,40
433821	Edificios	0,00	0,00	0,00	0,00	0,00	740 842,54	0,00	740 842,54
433829	Outros	0,00	0,00	0,00	0,00	0,00	649 965,86	0,00	649 965,86
43383	Equipamento Basico	0,00	0,00	0,00	0,00	0,00	311 608,92	0,00	311 608,92
433839	Outro	0,00	0,00	0,00	0,00	0,00	311 608,92	0,00	311 608,92
4338391	Projectos	0,00	0,00	0,00	0,00	0,00	12 913,92	0,00	12 913,92
433839101	Fornec.Apli. Autd. rot. Met Lacado - Proj 364 INR	0,00	0,00	0,00	0,00	0,00	9 348,00	0,00	9 348,00
433839102	Ecrã LED'S PHS OUTDOOR/Proc Vidio - Proj 364 INR	0,00	0,00	0,00	0,00	0,00	3 565,92	0,00	3 565,92
4338399	Outros	0,00	0,00	0,00	0,00	0,00	298 695,00	0,00	298 695,00
43384	Equipamento de Transporte	0,00	0,00	0,00	0,00	99 044,92	340 316,17	0,00	241 271,25
433841	Veiculos Ligeiros	0,00	0,00	0,00	0,00	99 044,92	223 705,03	0,00	124 660,11
433849	Outro	0,00	0,00	0,00	0,00	0,00	116 611,14	0,00	116 611,14
43385	Equipamento Administrativo	0,00	0,00	0,00	0,00	0,00	246 214,96	0,00	246 214,96
433859	Outros	0,00	0,00	0,00	0,00	0,00	246 214,96	0,00	246 214,96
43389	Outras Imobilizacoes Corporeas	0,00	0,00	0,00	0,00	0,00	22 668,74	0,00	22 668,74
433891	Outras	0,00	0,00	0,00	0,00	0,00	10 411,02	0,00	10 411,02
433892	Outras Imobilizacoes Corporeas	0,00	0,00	0,00	0,00	0,00	12 257,72	0,00	12 257,72
45	Investimentos em curso	0,00	0,00	0,00	0,00	1 785,00	0,00	1 785,00	0,00
453	Activos fixos tangíveis em curso	0,00	0,00	0,00	0,00	1 785,00	0,00	1 785,00	0,00
4532	Obras em Curso	0,00	0,00	0,00	0,00	1 785,00	0,00	1 785,00	0,00
453201	Remod. Tanque Hidroterapia	0,00	0,00	0,00	0,00	1 785,00	0,00	1 785,00	0,00
51	Fundos	0,00	0,00	0,00	0,00	0,00	2 421,43	0,00	2 421,43
511	Inicial	0,00	0,00	0,00	0,00	0,00	2 421,43	0,00	2 421,43
55	Reservas	0,00	0,00	0,00	0,00	0,00	900 819,52	0,00	900 819,52
552	Outras reservas	0,00	0,00	0,00	0,00	0,00	900 819,52	0,00	900 819,52
5521	Reservas estatutarias	0,00	0,00	0,00	0,00	0,00	711 112,46	0,00	711 112,46
5522	Outras reservas	0,00	0,00	0,00	0,00	0,00	189 707,06	0,00	189 707,06
56	Resultados transitados	0,00	0,00	0,00	0,00	0,00	502 181,92	0,00	502 181,92

		Mensal				Acumulado			
Conta	**Descrição**	**Débito**	**Crédito**	**Saldo Débito**	**Saldo Crédito**	**Débito**	**Crédito**	**Saldo Débito**	**Saldo Crédito**
561	Resultados transitados	0,00	0,00	0,00	0,00	0,00	502 181,92	0,00	502 181,92
59	Outras variações nos fundos patrimoniais	0,00	0,00	0,00	0,00	44 943,91	1 433 039,70	0,00	1 388 095,79
593	Subsidios	0,00	0,00	0,00	0,00	44 943,91	1 433 039,70	0,00	1 388 095,79
5931	Subsidios atribuidos	0,00	0,00	0,00	0,00	44 943,91	1 433 039,70	0,00	1 388 095,79
59311	PIDDAC	0,00	0,00	0,00	0,00	25 243,10	584 982,37	0,00	559 739,27
59315	Instituto Gestão Financeira S.S.	0,00	0,00	0,00	0,00	1 345,56	52 476,98	0,00	51 131,42
59316	POPH-APOIO AO INVESTIMENTO DE APOIO SOCIAL	0,00	0,00	0,00	0,00	9 858,78	392 668,42	0,00	382 809,64
59318	Municipio de Vila Real	0,00	0,00	0,00	0,00	2 941,38	121 628,57	0,00	118 687,19
59319	PORT 2020-NORTE-07-4842-FEDER-000606	0,00	0,00	0,00	0,00	5 555,09	281 283,36	0,00	275 728,27
61	Custo Inventários Vendidos Matérias Consumidas	76 646,37	0,00	76 646,37	0,00	78 122,22	1 475,85	76 646,37	0,00
612	Matérias-primas, subsidiárias e de consumo	76 646,37	0,00	76 646,37	0,00	77 935,02	1 288,65	76 646,37	0,00
61211	Géneros Alimentares	0,00	0,00	0,00	0,00	1 288,65	1 288,65	0,00	0,00
612129	Outras	76 646,37	0,00	76 646,37	0,00	76 646,37	0,00	76 646,37	0,00
614	Materiais de consumo	0,00	0,00	0,00	0,00	187,20	187,20	0,00	0,00
6141	Material desportivo	0,00	0,00	0,00	0,00	187,20	187,20	0,00	0,00
62	Fornecimentos e serviços externos	0,00	0,00	0,00	0,00	297 080,43	3 782,82	293 297,61	0,00
622	Serviços especializados	0,00	0,00	0,00	0,00	140 586,84	92,65	140 494,19	0,00
6221	Trabalhos especializados	0,00	0,00	0,00	0,00	61 694,23	0,00	61 694,23	0,00
62211	ACT. ISENTAS	0,00	0,00	0,00	0,00	48 779,23	0,00	48 779,23	0,00
6221103	Dr. Lucia Clinica Fisiatrica - Unip.	0,00	0,00	0,00	0,00	12 000,00	0,00	12 000,00	0,00
6221108	Nogueira e Macedo	0,00	0,00	0,00	0,00	1 771,20	0,00	1 771,20	0,00
6221112	Medbila	0,00	0,00	0,00	0,00	4 316,50	0,00	4 316,50	0,00
6221113	Serviços Medicina no Trabalho - CAVI	0,00	0,00	0,00	0,00	27,50	0,00	27,50	0,00
6221119	F 3 M Software	0,00	0,00	0,00	0,00	6 346,80	0,00	6 346,80	0,00
6221121	Rentokil	0,00	0,00	0,00	0,00	1 153,46	0,00	1 153,46	0,00
6221123	Securitas - Direct Portugal	0,00	0,00	0,00	0,00	2 125,68	0,00	2 125,68	0,00
6221125	Realcópia	0,00	0,00	0,00	0,00	2 460,00	0,00	2 460,00	0,00
6221126	Psicovalle	0,00	0,00	0,00	0,00	140,00	0,00	140,00	0,00
6221138	Purple Profile Unipessoal	0,00	0,00	0,00	0,00	771,05	0,00	771,05	0,00
6221139	José Luis Cardoso Carneiro	0,00	0,00	0,00	0,00	6 500,00	0,00	6 500,00	0,00
6221141	ADENE - Agência Para a Energia	0,00	0,00	0,00	0,00	1 783,50	0,00	1 783,50	0,00

		Mensal				Acumulado			
Conta	Descrição	Débito	Crédito	Saldo Débito	Saldo Crédito	Débito	Crédito	Saldo Débito	Saldo Crédito
6221149	NSR -Nuno Strothmann & Ribeiro	0,00	0,00	0,00	0,00	8 040,38	0,00	8 040,38	0,00
6221152	Cartrack	0,00	0,00	0,00	0,00	1 343,16	0,00	1 343,16	0,00
622153	TIM 3 -	0,00	0,00	0,00	0,00	11 992,50	0,00	11 992,50	0,00
622154	VORTAL	0,00	0,00	0,00	0,00	922,50	0,00	922,50	0,00
6222	Publicidade e propaganda	0,00	0,00	0,00	0,00	11 981,58	0,00	11 981,58	0,00
6222003	Publicidade e propaganda	0,00	0,00	0,00	0,00	11 981,58	0,00	11 981,58	0,00
6224	Honorários	0,00	0,00	0,00	0,00	22 547,91	84,33	22 463,58	0,00
622402	Orlando M.C.Pereira - 113778244	0,00	0,00	0,00	0,00	3 344,97	0,00	3 344,97	0,00
622410	Orlando Pereira - CAVI	0,00	0,00	0,00	0,00	2 268,00	0,00	2 268,00	0,00
622411	Maria Helena Carneiro Borges - 130892041	0,00	0,00	0,00	0,00	2 475,00	0,00	2 475,00	0,00
622412	Drª Mª Helena Carneiro Borges - CAVI	0,00	0,00	0,00	0,00	2 700,00	0,00	2 700,00	0,00
622419	Leonor Batista Afonso -255612427	0,00	0,00	0,00	0,00	2 874,15	0,00	2 874,15	0,00
622420	Regina Célia Monteiro da Silva - 232209677	0,00	0,00	0,00	0,00	2 874,15	0,00	2 874,15	0,00
622421	João Pedro Martins Bizarro - 202798089	0,00	0,00	0,00	0,00	500,00	0,00	500,00	0,00
622422	Ricardo Filipe Rodrigues Veiga - 265898390	0,00	0,00	0,00	0,00	300,00	0,00	300,00	0,00
622423	Dr José Agostinho Patricio Mesquita - 141454792	0,00	0,00	0,00	0,00	120,00	0,00	120,00	0,00
622424	Manuel Moreira Arnaldo Teixeira - 244314748	0,00	0,00	0,00	0,00	553,50	0,00	553,50	0,00
622425	Ruben Daniel Leite Alves Félix - 227195868	0,00	0,00	0,00	0,00	160,00	0,00	160,00	0,00
622426	Silvana Vieira Teixeira	0,00	0,00	0,00	0,00	2 874,15	0,00	2 874,15	0,00
622427	Helena Maria Oliveira Azevedo Pereira - 153819626	0,00	0,00	0,00	0,00	1 011,99	84,33	927,66	0,00
622428	Helena Maria Oliveira Azevedo Pereira - CAVI	0,00	0,00	0,00	0,00	492,00	0,00	492,00	0,00
6225	Comissões	0,00	0,00	0,00	0,00	368,00	8,32	359,68	0,00
6226	Conservação e reparação	0,00	0,00	0,00	0,00	43 995,12	0,00	43 995,12	0,00
62261	Reparação viaturas	0,00	0,00	0,00	0,00	17 259,89	0,00	17 259,89	0,00
62262	Manutenção Edifícios	0,00	0,00	0,00	0,00	26 735,23	0,00	26 735,23	0,00
623	Materiais	0,00	0,00	0,00	0,00	6 956,43	46,11	6 910,32	0,00
6231	Ferramentas e utensílios de desgaste rápido	0,00	0,00	0,00	0,00	3 402,01	12,79	3 389,22	0,00
6233	Material de escritório	0,00	0,00	0,00	0,00	3 391,42	33,32	3 358,10	0,00
62331	Material Escritório - CAVI	0,00	0,00	0,00	0,00	394,70	0,00	394,70	0,00
62332	Material de Escritório	0,00	0,00	0,00	0,00	2 996,72	33,32	2 963,40	0,00
6236	Medicamentos e Artigos Saúde	0,00	0,00	0,00	0,00	85,00	0,00	85,00	0,00

		Mensal				Acumulado			
Conta	Descrição	Débito	Crédito	Saldo Débito	Saldo Crédito	Débito	Crédito	Saldo Débito	Saldo Crédito
6237	Plantações	0,00	0,00	0,00	0,00	78,00	0,00	78,00	0,00
624	Energia e Fluidos	0,00	0,00	0,00	0,00	113 243,53	3 644,06	109 599,47	0,00
6241	Electricidade APCVR	0,00	0,00	0,00	0,00	47 510,72	3 348,78	44 161,94	0,00
6242	Combustíveis	0,00	0,00	0,00	0,00	41 470,48	0,00	41 470,48	0,00
62422	Gasoleo	0,00	0,00	0,00	0,00	41 470,48	0,00	41 470,48	0,00
6243	Água	0,00	0,00	0,00	0,00	12 207,12	295,28	11 911,84	0,00
6248	GÁS	0,00	0,00	0,00	0,00	12 055,21	0,00	12 055,21	0,00
625	Deslocações, Estadas e Transportes	0,00	0,00	0,00	0,00	8 711,98	0,00	8 711,98	0,00
6251	Deslocações e Estadas	0,00	0,00	0,00	0,00	8 711,98	0,00	8 711,98	0,00
62511	Pessoal	0,00	0,00	0,00	0,00	3 978,34	0,00	3 978,34	0,00
62513	Deslocações CAVI	0,00	0,00	0,00	0,00	2 173,32	0,00	2 173,32	0,00
62514	Portagens	0,00	0,00	0,00	0,00	795,80	0,00	795,80	0,00
62515	Dia Nacional Paralisia Cerebral - Despesas	0,00	0,00	0,00	0,00	1 764,52	0,00	1 764,52	0,00
626	Serviços diversos	0,00	0,00	0,00	0,00	27 581,65	0,00	27 581,65	0,00
6261	Rendas e alugueres	0,00	0,00	0,00	0,00	11 294,24	0,00	11 294,24	0,00
626104	Qtª Espadanal A4 R/C	0,00	0,00	0,00	0,00	10 919,24	0,00	10 919,24	0,00
626109	Auto Viação do Tâmega, Ldª	0,00	0,00	0,00	0,00	375,00	0,00	375,00	0,00
6262	Comunicação	0,00	0,00	0,00	0,00	5 612,18	0,00	5 612,18	0,00
6263	Seguros	0,00	0,00	0,00	0,00	10 244,54	0,00	10 244,54	0,00
6267	Limpeza, Higiene e Conforto	0,00	0,00	0,00	0,00	75,69	0,00	75,69	0,00
6268	Outros serviços	0,00	0,00	0,00	0,00	355,00	0,00	355,00	0,00
63	Gastos com o Pessoal	0,00	0,00	0,00	0,00	1 798 314,70	197 734,21	1 600 580,49	0,00
632	Remunerações do pessoal	0,00	0,00	0,00	0,00	1 441 317,81	164 864,76	1 276 453,05	0,00
6321	Remuneraçoes certas - Regime geral	0,00	0,00	0,00	0,00	1 345 531,34	147 219,37	1 198 311,97	0,00
632101	Venc Geral	0,00	0,00	0,00	0,00	1 082 160,44	147 129,37	935 031,07	0,00
632102	Venc . CAVI	0,00	0,00	0,00	0,00	263 370,90	90,00	263 280,90	0,00
6322	Remenunerações Adicionais	0,00	0,00	0,00	0,00	95 459,20	17 645,39	77 813,81	0,00
632207	Subsídio Noturno	0,00	0,00	0,00	0,00	10 526,48	0,00	10 526,48	0,00
63221	Subs Alimentação	0,00	0,00	0,00	0,00	32 771,48	0,00	32 771,48	0,00
632211	Sub. Alimentação	0,00	0,00	0,00	0,00	52 161,24	17 645,39	34 515,85	0,00
632212	Sub. Alimentação CAVI	0,00	0,00	0,00	0,00	32 771,48	0,00	32 771,48	0,00

		Mensal				Acumulado			
Conta	**Descrição**	**Débito**	**Crédito**	**Saldo Débito**	**Saldo Crédito**	**Débito**	**Crédito**	**Saldo Débito**	**Saldo Crédito**
6324	Remun. Certas - Prov. Encargos C/Férias	0,00	0,00	0,00	0,00	327,27	0,00	327,27	0,00
634	Indemnizações	0,00	0,00	0,00	0,00	9 733,39	0,00	9 733,39	0,00
6341	Geral	0,00	0,00	0,00	0,00	9 545,89	0,00	9 545,89	0,00
6342	CAVI	0,00	0,00	0,00	0,00	187,50	0,00	187,50	0,00
635	Encargos S/ Remunerações	0,00	0,00	0,00	0,00	292 510,95	32 617,62	259 893,33	0,00
6351	Seguranca Social	0,00	0,00	0,00	0,00	292 258,78	32 617,62	259 641,16	0,00
635101	Taxa Social	0,00	0,00	0,00	0,00	237 411,44	32 617,62	204 793,82	0,00
635102	Taxa Social - CAVI	0,00	0,00	0,00	0,00	54 847,34	0,00	54 847,34	0,00
6357	Encargos S/ Rem FGCT	0,00	0,00	0,00	0,00	252,17	0,00	252,17	0,00
636	Seg. Ac.Trabalho e Doenças Prof.	0,00	0,00	0,00	0,00	13 226,28	158,24	13 068,04	0,00
6361	Seg. Ac. Trabalho - CAVI	0,00	0,00	0,00	0,00	3 376,00	158,24	3 217,76	0,00
6362	Seg. Ac. Trabalho	0,00	0,00	0,00	0,00	9 850,28	0,00	9 850,28	0,00
638	Outros gastos com o pessoal	0,00	0,00	0,00	0,00	41 526,27	93,59	41 432,68	0,00
6382	Formação Profissional	0,00	0,00	0,00	0,00	5 101,00	0,00	5 101,00	0,00
63821	Formação Interna - CAVI	0,00	0,00	0,00	0,00	2 094,00	0,00	2 094,00	0,00
6384	Combustivel - CRI	0,00	0,00	0,00	0,00	6 497,32	0,00	6 497,32	0,00
6386	Isenção de horário	0,00	0,00	0,00	0,00	3 178,40	0,00	3 178,40	0,00
6387	Seguro de Saúde	0,00	0,00	0,00	0,00	24 605,55	93,59	24 511,96	0,00
63881	Sindicatos	0,00	0,00	0,00	0,00	50,00	0,00	50,00	0,00
64	Gastos de depreciação e de amortização	0,00	0,00	0,00	0,00	127 917,94	54,00	127 863,94	0,00
642	Activos fixos tangíveis	0,00	0,00	0,00	0,00	127 863,94	0,00	127 863,94	0,00
6422	Edif. e Outras Construcoes	0,00	0,00	0,00	0,00	85 221,84	0,00	85 221,84	0,00
64229	Outros	0,00	0,00	0,00	0,00	85 221,84	0,00	85 221,84	0,00
6423	Equipamento Basico	0,00	0,00	0,00	0,00	12 559,17	0,00	12 559,17	0,00
64239	Outro	0,00	0,00	0,00	0,00	12 559,17	0,00	12 559,17	0,00
642399	Outros	0,00	0,00	0,00	0,00	12 559,17	0,00	12 559,17	0,00
6424	Equipamento de Transporte	0,00	0,00	0,00	0,00	23 620,18	0,00	23 620,18	0,00
64249	Outros	0,00	0,00	0,00	0,00	23 620,18	0,00	23 620,18	0,00
6426	Equip. Administrativo	0,00	0,00	0,00	0,00	3 737,81	0,00	3 737,81	0,00
64269	Outros	0,00	0,00	0,00	0,00	3 737,81	0,00	3 737,81	0,00
6427	Taras e Vasilhame	0,00	0,00	0,00	0,00	1 167,60	0,00	1 167,60	0,00

ASSOCIAÇÃO PARALISIA CEREBRAL DE VILA REAL

Balancete Geral **Reg. Exercício / 2024** **Data:** 28-03-2025

(Valores em Euros)

		Mensal				Acumulado			
Conta	**Descrição**	**Débito**	**Crédito**	**Saldo Débito**	**Saldo Crédito**	**Débito**	**Crédito**	**Saldo Débito**	**Saldo Crédito**
6429	Outras Imobil. Corporeas	0,00	0,00	0,00	0,00	1 557,34	0,00	1 557,34	0,00
64832	Formaçao Profissional	0,00	0,00	0,00	0,00	54,00	54,00	0,00	0,00
68	Outros gastos	0,00	0,00	0,00	0,00	26 254,76	5,54	26 249,22	0,00
681	Impostos	0,00	0,00	0,00	0,00	1 831,83	0,00	1 831,83	0,00
6812	Impostos indirectos:	0,00	0,00	0,00	0,00	1 759,83	0,00	1 759,83	0,00
68122	Imposto S/ o Valor Acrescentado	0,00	0,00	0,00	0,00	37,95	0,00	37,95	0,00
6812201	Orlando Manuel C Pereira - CAVI	0,00	0,00	0,00	0,00	69,00	0,00	69,00	0,00
6812202	Drª Maria Helena C. Borges -CAVI	0,00	0,00	0,00	0,00	621,00	0,00	621,00	0,00
6812203	Drª Maria Helena C. Borges	0,00	0,00	0,00	0,00	621,00	0,00	621,00	0,00
68123	Imposto de Selo	0,00	0,00	0,00	0,00	0,88	0,00	0,88	0,00
68127	Taxas	0,00	0,00	0,00	0,00	410,00	0,00	410,00	0,00
6813	Taxas	0,00	0,00	0,00	0,00	72,00	0,00	72,00	0,00
688	Outros	0,00	0,00	0,00	0,00	24 422,93	5,54	24 417,39	0,00
6881	Correcções relativas a periodos anteriores	0,00	0,00	0,00	0,00	13 680,79	0,00	13 680,79	0,00
6883	Quotizações	0,00	0,00	0,00	0,00	500,00	0,00	500,00	0,00
6887	Outros	0,00	0,00	0,00	0,00	9 814,57	5,54	9 809,03	0,00
68871	Material Médico Hospitalar - despesas de Saúde	0,00	0,00	0,00	0,00	5 668,37	5,54	5 662,83	0,00
68872	Bolsa Estág. Profissional e Complementar	0,00	0,00	0,00	0,00	3 654,20	0,00	3 654,20	0,00
68874	Desporto - Camp./Acampamentos	0,00	0,00	0,00	0,00	492,00	0,00	492,00	0,00
6888	Outros não especificados	0,00	0,00	0,00	0,00	427,57	0,00	427,57	0,00
68882	Multas nao Fiscais	0,00	0,00	0,00	0,00	128,08	0,00	128,08	0,00
68885	Seguros Ac. Pessoais	0,00	0,00	0,00	0,00	299,49	0,00	299,49	0,00
72	Prestações de serviços	0,00	0,00	0,00	0,00	0,00	295 026,81	0,00	295 026,81
722	Quotizações e jóias	0,00	0,00	0,00	0,00	0,00	609,00	0,00	609,00
7221	Quotizacoes	0,00	0,00	0,00	0,00	0,00	604,00	0,00	604,00
7222	Joias	0,00	0,00	0,00	0,00	0,00	5,00	0,00	5,00
725	Serviços secundários	0,00	0,00	0,00	0,00	0,00	79 891,05	0,00	79 891,05
7251	Refeitório/Bar e Outros serviços	0,00	0,00	0,00	0,00	0,00	5 792,20	0,00	5 792,20
72513	Bar	0,00	0,00	0,00	0,00	0,00	1 208,20	0,00	1 208,20
72514	Refeitório	0,00	0,00	0,00	0,00	0,00	4 584,00	0,00	4 584,00
7253	Processo ajudas Técnicas	0,00	0,00	0,00	0,00	0,00	11 270,85	0,00	11 270,85

		Mensal				Acumulado			
Conta	**Descrição**	**Débito**	**Crédito**	**Saldo Débito**	**Saldo Crédito**	**Débito**	**Crédito**	**Saldo Débito**	**Saldo Crédito**
72531	Prescrição e organização de Proc Produtos Apoio	0,00	0,00	0,00	0,00	0,00	10 555,85	0,00	10 555,85
72532	Aluguer Produtos de Apoio	0,00	0,00	0,00	0,00	0,00	715,00	0,00	715,00
7257	TRANSPORTES ESPECIAIS	0,00	0,00	0,00	0,00	0,00	62 828,00	0,00	62 828,00
72572	ISENTO	0,00	0,00	0,00	0,00	0,00	62 828,00	0,00	62 828,00
725721	MUNICIPIOS	0,00	0,00	0,00	0,00	0,00	62 828,00	0,00	62 828,00
72572101	Municipio Vila Real - Transportes Especiais	0,00	0,00	0,00	0,00	0,00	62 828,00	0,00	62 828,00
727	Comparticipacao de Utentes	0,00	0,00	0,00	0,00	0,00	214 526,76	0,00	214 526,76
7271	Centro Atend. A.A.Pess.C/Deficiencia	0,00	0,00	0,00	0,00	0,00	33 011,65	0,00	33 011,65
7272	Comparticip. C.A.O.	0,00	0,00	0,00	0,00	0,00	123 311,74	0,00	123 311,74
7274	Serviço Apoio Domiciliario	0,00	0,00	0,00	0,00	0,00	8 746,72	0,00	8 746,72
7276	Lar Residencial	0,00	0,00	0,00	0,00	0,00	48 126,65	0,00	48 126,65
7277	Atividades Socialmete Úteis em Férias	0,00	0,00	0,00	0,00	0,00	1 330,00	0,00	1 330,00
75	Subsídios, doações e legados à exploração	0,00	0,00	0,00	0,00	283 863,55	2 097 861,12	0,00	1 813 997,57
751	Subsídios Entidades Públicas	0,00	0,00	0,00	0,00	283 332,89	2 082 784,72	0,00	1 799 451,83
7511	ISS, IP - Centro Distrital	0,00	0,00	0,00	0,00	2 049,53	1 260 700,44	0,00	1 258 650,91
7511112	Cent.Atend. A.A. Pes.C/Deficiencia	0,00	0,00	0,00	0,00	0,00	474 895,48	0,00	474 895,48
7511114	Serviço de Apoio Domiciliário	0,00	0,00	0,00	0,00	1 905,53	33 109,15	0,00	31 203,62
7511116	Centro de Actividades Ocupacionais	0,00	0,00	0,00	0,00	0,00	461 480,06	0,00	461 480,06
7511117	Intervenção Técnico Precoce	0,00	0,00	0,00	0,00	0,00	58 624,18	0,00	58 624,18
7511118	Lar Residencial	0,00	0,00	0,00	0,00	0,00	231 155,27	0,00	231 155,27
751122	Subsidio - José Matos - LAR	0,00	0,00	0,00	0,00	144,00	1 436,30	0,00	1 292,30
7512	Outras Entidades Públicas	0,00	0,00	0,00	0,00	281 283,36	347 057,36	0,00	65 774,00
751201	Direcção Regional Educação do Norte	0,00	0,00	0,00	0,00	0,00	65 774,00	0,00	65 774,00
751203	POISE -NORTE-07-4842-FEDER-000606	0,00	0,00	0,00	0,00	281 283,36	281 283,36	0,00	0,00
7515	Autarquias	0,00	0,00	0,00	0,00	0,00	15 572,29	0,00	15 572,29
751501	Municipio de Vila Real	0,00	0,00	0,00	0,00	0,00	6 932,29	0,00	6 932,29
751509	Municipio Santa Marta Penaguião - Transporte	0,00	0,00	0,00	0,00	0,00	8 640,00	0,00	8 640,00
7516	POISE - Prog Operac Inclusão Social Emprego - MAVI	0,00	0,00	0,00	0,00	0,00	38 505,30	0,00	38 505,30
7517	Instituto Gestão Financeira Seg Social - CAVI	0,00	0,00	0,00	0,00	0,00	420 949,33	0,00	420 949,33
752	Subsídios de outras entidades	0,00	0,00	0,00	0,00	530,66	15 076,40	0,00	14 545,74
75201	Instituto de emprego e form Profissional	0,00	0,00	0,00	0,00	530,66	15 076,40	0,00	14 545,74

		Mensal				Acumulado			
Conta	**Descrição**	**Débito**	**Crédito**	**Saldo Débito**	**Saldo Crédito**	**Débito**	**Crédito**	**Saldo Débito**	**Saldo Crédito**
78	Outros rendimentos	0,00	0,00	0,00	0,00	4 250,00	143 618,54	0,00	139 368,54
781	Rendimentos suplementares	0,00	0,00	0,00	0,00	0,00	11 514,40	0,00	11 514,40
7816	Outros rendimentos suplementares	0,00	0,00	0,00	0,00	0,00	11 514,40	0,00	11 514,40
781601	Atividades Socialmente Útéis	0,00	0,00	0,00	0,00	0,00	61,50	0,00	61,50
781602	Dia Nacional Paralisia Cerebral	0,00	0,00	0,00	0,00	0,00	3 300,00	0,00	3 300,00
78167	Corridas Vila Real	0,00	0,00	0,00	0,00	0,00	7 897,90	0,00	7 897,90
78168	Mostra Esolar	0,00	0,00	0,00	0,00	0,00	255,00	0,00	255,00
786	Rendimentos nos restantes activos finance	0,00	0,00	0,00	0,00	0,00	4 250,00	0,00	4 250,00
7862	Alienações	0,00	0,00	0,00	0,00	0,00	4 250,00	0,00	4 250,00
787	Rendimentos em investimentos não financei	0,00	0,00	0,00	0,00	4 250,00	4 250,00	0,00	0,00
7871	Alienações	0,00	0,00	0,00	0,00	4 250,00	4 250,00	0,00	0,00
788	Outros	0,00	0,00	0,00	0,00	0,00	123 604,14	0,00	123 604,14
7881	Correcções relativas a períodos anteriores	0,00	0,00	0,00	0,00	0,00	1 204,07	0,00	1 204,07
7883	Imputação de subsídios para investimentos	0,00	0,00	0,00	0,00	0,00	44 943,91	0,00	44 943,91
78832	Outros	0,00	0,00	0,00	0,00	0,00	44 943,91	0,00	44 943,91
7885	Restituição de impostos	0,00	0,00	0,00	0,00	0,00	40 396,20	0,00	40 396,20
7886	Consignação de 0.5 % IRS	0,00	0,00	0,00	0,00	0,00	12 238,50	0,00	12 238,50
7888	Outros não especificados	0,00	0,00	0,00	0,00	0,00	24 821,46	0,00	24 821,46
78883	Injunção Penal	0,00	0,00	0,00	0,00	0,00	820,00	0,00	820,00
78884	Donativos	0,00	0,00	0,00	0,00	0,00	22 401,34	0,00	22 401,34
78886	Beneficios de Penalidades Contratuais	0,00	0,00	0,00	0,00	0,00	1 600,12	0,00	1 600,12
81	Resultado líquido do período	0,00	0,00	0,00	0,00	200 603,80	200 603,80	0,00	0,00
818	Resultado líquido	0,00	0,00	0,00	0,00	200 603,80	200 603,80	0,00	0,00
	Totais	76 646,37	76 646,37	76 646,37	76 646,37	14 842 886,88	14 842 886,88	7 665 385,87	7 665 385,87
	SaldoGeral								

ASSOCIAÇÃO DE PARALISIA CEREBAL DE VILA REAL

Demonstração dos Fluxos de Caixa do período de 2024
(montantes em euros)

RUBRICAS	NOTAS	PERÍODO	
		2024	2023
Fluxos de caixa das actividades operacionais - método directo			
Recebimentos de clientes		243860,16	227657,29
Pagamentos a fornecedores		(345681,25)	(329630,32)
Pagamentos ao pessoal		(1398656,49)	(1243945,12)
Caixa gerada pelas operações		**(1500477,58)**	**(1345918,15)**
Pagamento/recebimento do imposto sobre o rendimento		207,57	207,57
		1862565,02	1753431,83
Fluxos de caixa das actividades operacionais (1)		**362295,01**	**407721,25**
Fluxos de caixa das actividades de investimento			
Pagamentos respeitantes a:			
Activos fixos tangíveis		134144,25	505098,75
Recebimentos provenientes de:			
Subsídios ao investimento		0,00	0,00
Juros e rendimentos similares		0,00	0,00
Fluxos de caixa das actividades de investimento (2)		**(134144,25)**	**(505098,75)**
Fluxos de caixa das actividades de financiamento			
Recebimentos provenientes de:			
Pagamentos respeitantes a:			
Financiamentos obtidos		0,00	0,00
Juros e gastos similares		0,00	21,61
Fluxos de caixa das actividades de financiamento (3)		**0,00**	**(21,61)**
Variação de caixa e seus equivalentes (1+2+3)		228150,76	-97399,11
Caixa e seus equivalentes no início do período		261543,84	517861,09
Caixa e seus equivalentes no fim do período		674799,02	261543,84

O Contabilista CertificadoNº 17529

A direcção_____

_____

ASSOCIAÇÃO PARALISIA CEREBRAL DE VILA REAL

Balancete Geral **Resultados / 2024**

Data: 28-03-2025

(Valores em Euros)

Conta	Descrição	Acumulado Débito	Crédito	Saldo Débito	Saldo Crédito
11	Caixa	68 938,75	68 306,06	632,69	0,00
111	Caixa - Sede	68 938,75	68 306,06	632,69	0,00
12	Depósitos à ordem	3 616 769,58	3 392 603,25	224 166,33	0,00
121	Depósitos à ordem	123 266,16	112 874,96	10 391,20	0,00
12102	CGD- Alves Roçadas 0079001893230	1 246,04	0,00	1 246,04	0,00
12105	Crédito Agricola	11 489,26	2 353,07	9 136,19	0,00
12106	Montepio	81,21	72,24	8,97	0,00
12107	Montepio - CAVI	110 449,65	110 449,65	0,00	0,00
122	BPI 6-4951995-000-001	2 470 292,92	2 361 314,89	108 978,03	0,00
124	Bankinter CAVI- 338202262343	524 328,52	436 948,09	87 380,43	0,00
127	Bankinter - Bónus 338 202267599	926,00	926,00	0,00	0,00
129	Bankinter - 338 00202267425.63	497 955,98	480 539,31	17 416,67	0,00
13	Outros depósitos bancários	450 000,00	0,00	450 000,00	0,00
132	Fundo Tesouraria - BPI	450 000,00	0,00	450 000,00	0,00
21	Clientes e Utentes	338 206,30	287 039,65	51 166,65	0,00
211	Clientes e utentes c/c	338 206,30	287 039,65	51 166,65	0,00
2111	Clientes gerais	80 297,17	77 371,74	2 925,43	0,00
2111001	Municipio de Vila Real	66 167,64	65 969,00	198,64	0,00
2111004	CLIENTES DIVERSOS (PRES. PROD. APOIO/ORG)	14 111,81	11 402,74	2 709,07	0,00
2111005	Federação Assoc. Portuguesa Partalisia Cerebral	17,72	0,00	17,72	0,00
2117	Utentes	257 909,13	209 667,91	48 241,22	0,00
2117001	Clientes / Utentes - Conta Corrente C A A A P D	59 956,11	37 030,85	22 925,26	0,00
2117002	Clientes / Utentes - Conta Corrente - C A O	132 256,85	124 313,29	7 943,56	0,00
2117003	Clientes / Utentes - Conta Corrente - A T Precoce	530,17	0,00	530,17	0,00
2117004	Clientes / Utentes - Conta Corrente - S A Domicili	11 284,44	7 756,37	3 528,07	0,00
2117006	Lar Residencial	51 337,56	38 023,40	13 314,16	0,00
2117008	Atividades socialmente úteis	2 544,00	2 544,00	0,00	0,00
22	Fornecedores	350 742,48	375 005,21	409,73	24 672,46
221	Fornecedores c/c	350 742,48	375 005,21	409,73	24 672,46
2211	Fornecedores gerais	350 742,48	375 005,21	409,73	24 672,46
221110005	PICS Informática	387,45	387,45	0,00	0,00
221110010	Higitotal - Sistemas de Higiene	65,34	65,34	0,00	0,00
221110014	Frutas Palaio	12 567,94	12 734,20	0,00	166,26
221110015	Realcópia	6 003,68	6 092,97	0,00	89,29
221110021	Javil - Anjos & Vilela, Ldª	520,16	520,16	0,00	0,00
221110027	Petroeuropa	43 622,71	43 622,71	0,00	0,00
221110035	Nogueira & Macedo, Ldª	2 278,99	2 278,99	0,00	0,00
221110043	Dicamo	2 082,50	2 082,50	0,00	0,00
221110047	Semanário A Voz Trás Os Montes	38,00	38,00	0,00	0,00
221110068	Coelho & Dias	17 122,45	17 122,45	0,00	0,00
221110075	PC - And - Desporto Nacional	93,00	186,00	0,00	93,00
221110078	M Coutinho Nordeste	1 129,53	1 129,53	0,00	0,00
221110079	Medbila - Hig. Seg. Trabalho	4 344,00	4 399,00	0,00	55,00
221110085	Recheio Cash & Carry	13 527,06	13 527,06	0,00	0,00
221110088	Irmãos Claro, Ldª	5 173,91	5 173,91	0,00	0,00
221110092	Rentokil	1 460,08	1 460,08	0,00	0,00
221110108	Quinta de Stº António	2 300,00	2 300,00	0,00	0,00
221110110	Pingo de Água - Mater. Construção	0,00	16,90	0,00	16,90
221110119	F3M - Software	8 916,90	8 916,90	0,00	0,00
221110146	Nabeiro Deltas	1 091,05	1 091,05	0,00	0,00
221110147	PT comunicações	5 306,70	5 345,43	0,00	38,73
221110151	EDP - Serviço Universal, SA	46 395,82	47 510,72	0,00	1 114,90
221110152	Federaçao da Associaçao Port . Paralisia Cerebral	500,00	500,00	0,00	0,00
221110182	Florreal	395,00	395,00	0,00	0,00
221110219	Goldenergy	12 669,16	13 408,39	0,00	739,23

Conta	Descrição	Acumulado Débito	Acumulado Crédito	Acumulado Saldo Débito	Acumulado Saldo Crédito
221110242	Cimagom	889,29	889,29	0,00	0,00
221110252	Medical Plus	110,79	110,79	0,00	0,00
221110260	Eduardo Batista da Silva, Ldª	190,00	190,00	0,00	0,00
221110262	Vidroplex	332,74	332,74	0,00	0,00
221110263	Cepfil	2 240,92	2 240,92	0,00	0,00
221110264	Serralharia Cardão Unip. Ldª	36,90	36,90	0,00	0,00
221110266	Dom Texto - Artes Gráficas	1 127,91	1 127,91	0,00	0,00
221110270	FP Silva - Alimentar Ldª	2 944,54	2 904,81	39,73	0,00
221110280	JAP Automotive	4 655,53	5 271,66	0,00	616,13
221110282	Zurich	21 572,06	23 888,20	0,00	2 316,14
221110286	Padaria Fernandes & Fernandes, Ldª	2 337,15	2 337,15	0,00	0,00
221110289	Purple Profile	771,05	771,05	0,00	0,00
221110290	Sector 3 - Consultoria e Gestão	0,00	44,28	0,00	44,28
221110298	M Coutinho Douro - Com. Automoveis	8 471,74	8 471,74	0,00	0,00
221110299	Enersecur, Ldª	962,21	962,21	0,00	0,00
221110304	José Daniel F Simões SA	7 526,01	7 526,01	0,00	0,00
221110324	Valguard	9 473,21	9 473,21	0,00	0,00
221110332	José Pinto Ldª	1 351,48	1 351,48	0,00	0,00
221110341	ADENE - Agência Para a Energia	1 783,50	1 783,50	0,00	0,00
221110353	NSR - Nuno Strothmann & Ribeiro	2 655,26	8 040,38	0,00	5 385,12
221110357	Polihotel - Comércio Equipamentos Hoteleiros, Ldª	320,29	320,29	0,00	0,00
221110362	Águas do Interior Norte	12 512,73	13 259,37	0,00	746,64
221110363	Filiestor Unipessoal, Ldª	0,00	350,00	0,00	350,00
221110367	Bemequer	965,07	1 104,58	0,00	139,51
221110371	Paulo Jorge Silva Santos Monteiro	387,90	387,90	0,00	0,00
221110372	Farmácia Chaves Ferreira	512,90	512,90	0,00	0,00
221110373	JAFPLUS - Energia	7 799,65	7 799,65	0,00	0,00
221110377	Varandão - Hotelaria e Restauração	353,57	353,57	0,00	0,00
221110378	Drª Maria Helena Carneiro Borges	0,00	220,50	0,00	220,50
221110382	Eixorientador - Soluções de Limpeza	1 664,02	1 664,02	0,00	0,00
221110383	NOSTROBIZ, Ldª	221,18	221,18	0,00	0,00
221110384	ARABLAU - Higiene Profissional, Ldª	303,07	303,07	0,00	0,00
221110385	SATISFAZVERDADE - Prod. Alimentares	2 864,05	2 864,05	0,00	0,00
221110389	GONGAS EVENTOS	492,00	492,00	0,00	0,00
221110392	Happylife, Ldª	542,45	542,45	0,00	0,00
221110393	BilaPeças	0,00	180,78	0,00	180,78
221110394	Worten	96,06	96,06	0,00	0,00
221110395	JK - Centro Ortopédico	2 265,32	2 456,12	0,00	190,80
221110397	OBRAKI - Engª Reabilitação e Eletromecânica Ldª	6 915,06	6 915,06	0,00	0,00
221110398	Prodigio dos Leitões	850,00	850,00	0,00	0,00
221110399	Cartrack - Gestão de Frotas	723,24	723,24	0,00	0,00
221110400	Confirma Tudo Unipessoal, Ldª	61,50	61,50	0,00	0,00
221110401	INOVADI	3 977,01	5 785,17	0,00	1 808,16
221110402	Minfo Gráfica.com	832,12	832,12	0,00	0,00
221110403	TIM 3 - Fiscalização e Gestão Energética de Edific	11 992,50	11 992,50	0,00	0,00
221110404	Silver Morning - Creative Agency Unipessoal Ldª	9 655,50	9 655,50	0,00	0,00
221110405	Padaria Serrana - Correia & Irmãos, Ldª	578,00	578,00	0,00	0,00
221110407	VORTAL	922,50	922,50	0,00	0,00
221110408	Victória Seguros SA	14 681,99	23 038,92	0,00	8 356,93
221110409	M Cunha SA	6 001,81	7 367,60	0,00	1 365,79
221110410	Noémia da Rocha Monteiro	970,00	600,00	370,00	0,00
221110411	Manuel Santos Gomes Sucessores & Cª Ldª	1 028,70	1 028,70	0,00	0,00
221110412	Artifofo	1 585,07	1 585,07	0,00	0,00
221110413	Psicovalle	140,00	140,00	0,00	0,00
221110414	O Cenáculo do Leitão	1 103,50	1 103,50	0,00	0,00
221110415	VTR JOBS	0,00	638,37	0,00	638,37
23	Pessoal	1 112 907,44	1 111 634,78	6 696,88	5 424,22

Conta	Descrição	Acumulado Débito	Acumulado Crédito	Acumulado Saldo Débito	Acumulado Saldo Crédito
231	Remunerações a pagar	1 112 907,44	1 111 634,78	6 696,88	5 424,22
2312	Ao pessoal	1 112 907,44	1 111 634,78	6 696,88	5 424,22
23121	Remunerações pessoal	808 422,60	801 725,72	6 696,88	0,00
23122	Remunerações CAVI	304 484,84	309 909,06	0,00	5 424,22
24	Estado e outros entes públicos	496 373,03	538 762,60	135 219,12	177 608,69
241	Imposto sobre o rendimento	207,57	0,00	207,57	0,00
241601	imposto retido - IRC	207,57	0,00	207,57	0,00
242	Retenção de impostos sobre rendimentos	51 115,76	50 981,84	928,80	794,88
2421	Sobre Rendimentos de Trabalho Dependente	45 641,00	44 910,00	731,00	0,00
2422	Sobre Rendimentos de Trabalho Independente	2 716,38	3 402,43	0,00	686,05
242202	113778244 - Orlando M. C. Pereira	1 157,18	1 271,97	0,00	114,79
242210	Drª Maria Helena Carneiro Borges	1 350,00	1 575,00	0,00	225,00
242212	Jorge Santos	9,20	13,80	0,00	4,60
242213	Carlos Manuel Lopes Teixeira	200,00	250,00	0,00	50,00
242214	Helena Maria Oliveira Azevedo Pereira	0,00	291,66	0,00	291,66
2424	Prediais	2 758,38	2 669,41	197,80	108,83
242401	Renda - José Varela	1 482,61	1 284,81	197,80	0,00
242402	Renda - Ivan Casinhas	1 275,77	1 384,60	0,00	108,83
243	Imposto sobre o valor acrescentado (IVA)	3,50	3,50	0,00	0,00
2431	IVA - Suportado	3,45	3,45	0,00	0,00
2437	IVA - A recuperar	0,05	0,05	0,00	0,00
245	Contribuições para a Segurança Social	444 380,14	475 640,83	134 082,75	165 343,44
24501	Taxa Social Unica	281 163,93	443 698,30	0,00	162 534,37
24503	Taxa - 11%	0,00	2 809,07	0,00	2 809,07
24504	Taxa Social - CAVI	163 216,21	29 133,46	134 082,75	0,00
247	Sindicatos	0,00	5 142,77	0,00	5 142,77
248	Outras tributações	666,06	6 993,66	0,00	6 327,60
2487	FCT E FGCT A PAGAR	666,06	6 993,66	0,00	6 327,60
25	Financiamentos obtidos	4 250,00	4 250,00	0,00	0,00
258	Outros financiadores	4 250,00	4 250,00	0,00	0,00
2582	Outros financiadores - Passivo Não Corrente	4 250,00	4 250,00	0,00	0,00
25822	Nuno Duarte Cruz Morais	2 250,00	2 250,00	0,00	0,00
25823	Académico Alves Roçadas	2 000,00	2 000,00	0,00	0,00
27	Outras contas a receber e a pagar	591 141,39	793 736,00	602,04	203 196,65
271	Fornecedores de investimentos	133 233,73	133 233,73	0,00	0,00
2711	Fornecedores de investimentos - contas gerais	133 233,73	133 233,73	0,00	0,00
27111	Fornecedores Nacionais	133 233,73	133 233,73	0,00	0,00
271110024	José Pinto, Ldª	1 513,79	1 513,79	0,00	0,00
271110025	Realcópia	7 416,42	7 416,42	0,00	0,00
271110047	Leduscool - Equipamentos Hoteleiros, Ldª	2 075,99	2 075,99	0,00	0,00
271110050	OBRAKI - Engª Reabilitação e Eletromecânica Ldª	4 126,65	4 126,65	0,00	0,00
271110051	MCoutinho PORTO	118 100,88	118 100,88	0,00	0,00
272	Devedores e credores por acréscimos (periodização económic	178 885,15	382 081,80	0,00	203 196,65
2722	Credores por acréscimos de gastos	178 885,15	382 081,80	0,00	203 196,65
27222	Remuneracoes a Liquidar	178 885,15	382 081,80	0,00	203 196,65
278	Outros devedores e credores	279 022,51	278 420,47	602,04	0,00
278001	Telecom Portugal	29,93	0,00	29,93	0,00
278002	Emar	72,11	0,00	72,11	0,00
278009	Sindicato	666,06	666,06	0,00	0,00
278010	Ajudas Técnicas	277 754,41	277 754,41	0,00	0,00
278010025	PORTUGAL 2020-NORTE-07-4842-FEDER-000606	277 754,41	277 754,41	0,00	0,00
278025	Dr Orlanda Carvalho	500,00	0,00	500,00	0,00
31	Compras	82 261,96	82 261,96	0,00	0,00
312	Matérias-primas, subsidiárias e de consumo	82 261,96	82 261,96	0,00	0,00
3121	Materias Primas	71 064,93	71 064,93	0,00	0,00
31211	GENEROS ALIMENTARES	70 239,36	70 239,36	0,00	0,00
312111	IVA dedutivel	70 239,36	70 239,36	0,00	0,00

Conta	Descrição	Acumulado Débito	Crédito	Saldo Débito	Saldo Crédito
3121111	IVA Tx. 6%	70 239,36	70 239,36	0,00	0,00
31212	Outras	825,57	825,57	0,00	0,00
312128	Compras de Mercadorias - Pirilampos, Outros	825,57	825,57	0,00	0,00
3122	Subsidiarias e de Consumo	11 197,03	11 197,03	0,00	0,00
31222	Material de limpeza e higiene	11 197,03	11 197,03	0,00	0,00
41	Investimentos financeiros	24 906,73	0,00	24 906,73	0,00
415	Outros investimentos financeiros	24 906,73	0,00	24 906,73	0,00
4158	Outros	24 906,73	0,00	24 906,73	0,00
41584	FUNDOS	24 906,73	0,00	24 906,73	0,00
415841	FCT	24 906,73	0,00	24 906,73	0,00
43	Activos fixos tangíveis	4 843 252,91	2 410 662,11	4 645 163,07	2 212 572,27
433	Outros activos fixos tangíveis	4 843 252,91	2 410 662,11	4 645 163,07	2 212 572,27
4332	Edifícios e outras construções	3 698 127,84	0,00	3 698 127,84	0,00
43321	Edifício Sede - Vila Real	1 985 120,15	0,00	1 985 120,15	0,00
43322	Edfício Chaves	1 082,07	0,00	1 082,07	0,00
43323	LAR RESIDENCIAL E LARG CAO - VILA REAL	738 166,37	0,00	738 166,37	0,00
43324	Promoção Condições Acessibilidade Instal. APCVR	58 362,27	0,00	58 362,27	0,00
43325	EDP Solidária - Adap, Capac (IN)Ergia(s) Inclusão	111 698,63	0,00	111 698,63	0,00
43326	Execução de Posto de Vigilância	22 806,60	0,00	22 806,60	0,00
43327	Instalações CAVI	277 792,55	0,00	277 792,55	0,00
43328	Rem. Ampl. Adeq.e Qualif. Edif .Sede APCVR	503 099,20	0,00	503 099,20	0,00
4333	Equipamento básico	327 180,73	0,00	327 180,73	0,00
43331	SALA MISSÃO SORRISO	12 937,20	0,00	12 937,20	0,00
43332	Equipamento - Sala CAAAPD- Aparelhos	6 924,54	0,00	6 924,54	0,00
43333	Prog Missão Continente - Proj (D)eficiência Alimen	21 062,93	0,00	21 062,93	0,00
43334	Prog (D)Efic. Alim. Bal. Cad. Rodas - Missão Sorri	645,65	0,00	645,65	0,00
43335	Instal. Rede Estruturada IP - R.Telefónica Digital	3 640,01	0,00	3 640,01	0,00
43336	Ar Condicionado - Samsung - Mod. F-AR09NPE R32	2 483,85	0,00	2 483,85	0,00
43337	Ecrã LED'S PHS OUTDOOR/Proc. Video	59 142,44	0,00	59 142,44	0,00
4333701	Ecrã LED'S PHS OUTDOOR/Proc. Video - Proj 364 INR	28 044,00	0,00	28 044,00	0,00
4333702	Fornec Apli. Autdr Rot. Met. Lacado - Proj 364 INR	10 697,80	0,00	10 697,80	0,00
4333703	Máquina Lavar Roupa/Secar - Fagor	13 601,34	0,00	13 601,34	0,00
4333704	Arca Congeladora 420C - Alum	473,55	0,00	473,55	0,00
4333705	Ventilador VC450T2V20KW	1 402,04	0,00	1 402,04	0,00
4333706	Máquina Lavar Louça Alpha 50 - LAR	2 097,77	0,00	2 097,77	0,00
4333707	Radiador Eléctrico PH21	408,99	0,00	408,99	0,00
4333708	Carro sem Plataforma CRH40	553,50	0,00	553,50	0,00
433371	Bola espelhos	1 211,55	0,00	1 211,55	0,00
433372	Camara Fotográfica Sony	307,50	0,00	307,50	0,00
433374	Camara de Filmar Canon	344,40	0,00	344,40	0,00
43338	Fidelidade - Projecto ASAS	25 829,63	0,00	25 829,63	0,00
43339	Outro	194 514,48	0,00	194 514,48	0,00
4334	Equipamento de transporte	434 796,87	99 044,92	335 751,95	0,00
43341	Veiculos Ligeiros	434 796,87	99 044,92	335 751,95	0,00
4335	Equipamento administrativo	255 147,56	0,00	255 147,56	0,00
43351	Mobiliario e Utensilios Administrativos	222,69	0,00	222,69	0,00
433521	Equipamento mobiliário - CAVI	2 264,55	0,00	2 264,55	0,00
43353	Mobiliario e Equipamento Social	38 050,72	0,00	38 050,72	0,00
43354	Equipamento Informatico	46 018,65	0,00	46 018,65	0,00
43355	Equipamento Diverso	1 783,14	0,00	1 783,14	0,00
43356	LED SONY KD 55XE 7096	834,98	0,00	834,98	0,00
43358	Equipamento Informático	15 812,16	0,00	15 812,16	0,00
4335801	Video Projetor Acer DLP 3D - Proj CAVI	286,00	0,00	286,00	0,00
4335802	Disco 2.5 SAS 1.2 TERA HP	615,00	0,00	615,00	0,00
4335803	Mater. Informático - CAVI	5 384,82	0,00	5 384,82	0,00
4335804	OEM. CX. Motherboard,8GB MEM,480GBSSD,6USB	627,30	0,00	627,30	0,00
4335805	Computador Portátil -CPU AMD,4GBRAM 256 WIN10	412,05	0,00	412,05	0,00

Conta	Descrição	Acumulado Débito	Crédito	Saldo Débito	Saldo Crédito
4335806	Comp. CPUI5 + Monitor 27 Curvo - Proj Continente	824,10	0,00	824,10	0,00
4335807	Comp. CPU I + Monitor 22 - Projecto Auchan	676,50	0,00	676,50	0,00
4335808	Software IDONIC+Leit. Cartões	959,40	0,00	959,40	0,00
4335809	Comp- Portátil CPU I5 Win Pro - Proj Continente	861,00	0,00	861,00	0,00
4335813	Samsung Galaxy A72/ Samsung Galaxy A52	979,99	0,00	979,99	0,00
4335814	Terminal Recolha Ponto	1 223,85	0,00	1 223,85	0,00
4335815	CardPresso VersãoXXS Gravar Cartões Ponto	387,45	0,00	387,45	0,00
4335816	PC-Desktop - HP ProDesk600G1 -RH	529,21	0,00	529,21	0,00
4335817	Sistema Backup Automático	832,71	0,00	832,71	0,00
4335818	Projetor Epson CO-W01 3LCD - CAVI	516,60	0,00	516,60	0,00
4335819	POrtátil- Webcam, Colunas - CAVI	696,18	0,00	696,18	0,00
43359	Outros	150 160,67	0,00	150 160,67	0,00
4337	Outros activos fixos tangíveis	28 954,99	0,00	28 954,99	0,00
43371	Ferramentas e Utensilios	13 246,11	0,00	13 246,11	0,00
433711	Outras	3 653,48	0,00	3 653,48	0,00
433712	Vitrine de Sobremesa	430,50	0,00	430,50	0,00
433713	Auto Lavadora Viper AS4325 B	2 460,00	0,00	2 460,00	0,00
433714	Blixert 5 Plus 5.5Lts + Cuba Suplementar	3 769,34	0,00	3 769,34	0,00
433715	Vitrine Frigorifica Conservação	1 419,00	0,00	1 419,00	0,00
433716	Soprador STIHL BG56	263,79	0,00	263,79	0,00
433718	Lavadora a Pressão STHIL RE 272 PLUs	1 250,00	0,00	1 250,00	0,00
43372	Outras Imobilizacoes Corporeas	15 708,88	0,00	15 708,88	0,00
433729	Outras	15 708,88	0,00	15 708,88	0,00
4338	Depreciações acumuladas	99 044,92	2 311 617,19	0,00	2 212 572,27
43382	Edificios e Outras Construcoes	0,00	1 390 808,40	0,00	1 390 808,40
433821	Edificios	0,00	740 842,54	0,00	740 842,54
433829	Outros	0,00	649 965,86	0,00	649 965,86
43383	Equipamento Basico	0,00	311 608,92	0,00	311 608,92
433839	Outro	0,00	311 608,92	0,00	311 608,92
4338391	Projectos	0,00	12 913,92	0,00	12 913,92
433839101	Fornec.Apli. Autd. rot. Met Lacado - Proj 364 INR	0,00	9 348,00	0,00	9 348,00
433839102	Ecrã LED'S PHS OUTDOOR/Proc Vidio - Proj 364 INR	0,00	3 565,92	0,00	3 565,92
4338399	Outros	0,00	298 695,00	0,00	298 695,00
43384	Equipamento de Transporte	99 044,92	340 316,17	0,00	241 271,25
433841	Veiculos Ligeiros	99 044,92	223 705,03	0,00	124 660,11
433849	Outro	0,00	116 611,14	0,00	116 611,14
43385	Equipamento Administrativo	0,00	246 214,96	0,00	246 214,96
433859	Outros	0,00	246 214,96	0,00	246 214,96
43389	Outras Imobilizacoes Corporeas	0,00	22 668,74	0,00	22 668,74
433891	Outras	0,00	10 411,02	0,00	10 411,02
433892	Outras Imobilizacoes Corporeas	0,00	12 257,72	0,00	12 257,72
45	Investimentos em curso	1 785,00	0,00	1 785,00	0,00
453	Activos fixos tangíveis em curso	1 785,00	0,00	1 785,00	0,00
4532	Obras em Curso	1 785,00	0,00	1 785,00	0,00
453201	Remod. Tanque Hidroterapia	1 785,00	0,00	1 785,00	0,00
51	Fundos	0,00	2 421,43	0,00	2 421,43
511	Inicial	0,00	2 421,43	0,00	2 421,43
55	Reservas	0,00	900 819,52	0,00	900 819,52
552	Outras reservas	0,00	900 819,52	0,00	900 819,52
5521	Reservas estatutarias	0,00	711 112,46	0,00	711 112,46
5522	Outras reservas	0,00	189 707,06	0,00	189 707,06
56	Resultados transitados	0,00	502 181,92	0,00	502 181,92
561	Resultados transitados	0,00	502 181,92	0,00	502 181,92
59	Outras variações nos fundos patrimoniais	44 943,91	1 433 039,70	0,00	1 388 095,79
593	Subsidios	44 943,91	1 433 039,70	0,00	1 388 095,79
5931	Subsidios atribuidos	44 943,91	1 433 039,70	0,00	1 388 095,79
59311	PIDDAC	25 243,10	584 982,37	0,00	559 739,27

Conta	Descrição	Acumulado Débito	Acumulado Crédito	Acumulado Saldo Débito	Acumulado Saldo Crédito
59315	Instituto Gestão Financeira S.S.	1 345,56	52 476,98	0,00	51 131,42
59316	POPH-APOIO AO INVESTIMENTO DE APOIO SOCIAL	9 858,78	392 668,42	0,00	382 809,64
59318	Municipio de Vila Real	2 941,38	121 628,57	0,00	118 687,19
59319	PORT 2020-NORTE-07-4842-FEDER-000606	5 555,09	281 283,36	0,00	275 728,27
61	Custo Inventários Vendidos Matérias Consumidas	78 122,22	78 122,22	0,00	0,00
612	Matérias-primas, subsidiárias e de consumo	77 935,02	77 935,02	0,00	0,00
61211	Géneros Alimentares	1 288,65	1 288,65	0,00	0,00
612129	Outras	76 646,37	76 646,37	0,00	0,00
614	Materiais de consumo	187,20	187,20	0,00	0,00
6141	Material desportivo	187,20	187,20	0,00	0,00
62	Fornecimentos e serviços externos	297 080,43	297 080,43	0,00	0,00
622	Serviços especializados	140 586,84	140 586,84	0,00	0,00
6221	Trabalhos especializados	61 694,23	61 694,23	0,00	0,00
62211	ACT. ISENTAS	48 779,23	48 779,23	0,00	0,00
6221103	Dr. Lucia Clinica Fisiatrica - Unip.	12 000,00	12 000,00	0,00	0,00
6221108	Nogueira e Macedo	1 771,20	1 771,20	0,00	0,00
6221112	Medbila	4 316,50	4 316,50	0,00	0,00
6221113	Serviços Medicina no Trabalho - CAVI	27,50	27,50	0,00	0,00
6221119	F 3 M Software	6 346,80	6 346,80	0,00	0,00
6221121	Rentokil	1 153,46	1 153,46	0,00	0,00
6221123	Securitas - Direct Portugal	2 125,68	2 125,68	0,00	0,00
6221125	Realcópia	2 460,00	2 460,00	0,00	0,00
6221126	Psicovalle	140,00	140,00	0,00	0,00
6221138	Purple Profile Unipessoal	771,05	771,05	0,00	0,00
6221139	José Luis Cardoso Carneiro	6 500,00	6 500,00	0,00	0,00
6221141	ADENE - Agência Para a Energia	1 783,50	1 783,50	0,00	0,00
6221149	NSR -Nuno Strothmann & Ribeiro	8 040,38	8 040,38	0,00	0,00
6221152	Cartrack	1 343,16	1 343,16	0,00	0,00
622153	TIM 3 -	11 992,50	11 992,50	0,00	0,00
622154	VORTAL	922,50	922,50	0,00	0,00
6222	Publicidade e propaganda	11 981,58	11 981,58	0,00	0,00
6222003	Publicidade e propaganda	11 981,58	11 981,58	0,00	0,00
6224	Honorários	22 547,91	22 547,91	0,00	0,00
622402	Orlando M.C.Pereira - 113778244	3 344,97	3 344,97	0,00	0,00
622410	Orlando Pereira - CAVI	2 268,00	2 268,00	0,00	0,00
622411	Maria Helena Carneiro Borges - 130892041	2 475,00	2 475,00	0,00	0,00
622412	Drª Mª Helena Carneiro Borges - CAVI	2 700,00	2 700,00	0,00	0,00
622419	Leonor Batista Afonso -255612427	2 874,15	2 874,15	0,00	0,00
622420	Regina Célia Monteiro da Silva - 232209677	2 874,15	2 874,15	0,00	0,00
622421	João Pedro Martins Bizarro - 202798089	500,00	500,00	0,00	0,00
622422	Ricardo Filipe Rodrigues Veiga - 265898390	300,00	300,00	0,00	0,00
622423	Dr José Agostinho Patricio Mesquita - 141454792	120,00	120,00	0,00	0,00
622424	Manuel Moreira Arnaldo Teixeira - 244314748	553,50	553,50	0,00	0,00
622425	Ruben Daniel Leite Alves Félix - 227195868	160,00	160,00	0,00	0,00
622426	Silvana Vieira Teixeira	2 874,15	2 874,15	0,00	0,00
622427	Helena Maria Oliveira Azevedo Pereira - 153819626	1 011,99	1 011,99	0,00	0,00
622428	Helena Maria Oliveira Azevedo Pereira - CAVI	492,00	492,00	0,00	0,00
6225	Comissões	368,00	368,00	0,00	0,00
6226	Conservação e reparação	43 995,12	43 995,12	0,00	0,00
62261	Reparação viaturas	17 259,89	17 259,89	0,00	0,00
62262	Manutenção Edifícios	26 735,23	26 735,23	0,00	0,00
623	Materiais	6 956,43	6 956,43	0,00	0,00
6231	Ferramentas e utensílios de desgaste rápido	3 402,01	3 402,01	0,00	0,00
6233	Material de escritório	3 391,42	3 391,42	0,00	0,00
62331	Material Escritório - CAVI	394,70	394,70	0,00	0,00
62332	Material de Escritório	2 996,72	2 996,72	0,00	0,00
6236	Medicamentos e Artigos Saúde	85,00	85,00	0,00	0,00

Conta	Descrição	Acumulado Débito	Acumulado Crédito	Acumulado Saldo Débito	Acumulado Saldo Crédito
6237	Plantações	78,00	78,00	0,00	0,00
624	Energia e Fluidos	113 243,53	113 243,53	0,00	0,00
6241	Electricidade APCVR	47 510,72	47 510,72	0,00	0,00
6242	Combustíveis	41 470,48	41 470,48	0,00	0,00
62422	Gasoleo	41 470,48	41 470,48	0,00	0,00
6243	Água	12 207,12	12 207,12	0,00	0,00
6248	GÁS	12 055,21	12 055,21	0,00	0,00
625	Deslocações, Estadas e Transportes	8 711,98	8 711,98	0,00	0,00
6251	Deslocações e Estadas	8 711,98	8 711,98	0,00	0,00
62511	Pessoal	3 978,34	3 978,34	0,00	0,00
62513	Deslocações CAVI	2 173,32	2 173,32	0,00	0,00
62514	Portagens	795,80	795,80	0,00	0,00
62515	Dia Nacional Paralisia Cerebral - Despesas	1 764,52	1 764,52	0,00	0,00
626	Serviços diversos	27 581,65	27 581,65	0,00	0,00
6261	Rendas e alugueres	11 294,24	11 294,24	0,00	0,00
626104	Qtª Espadanal A4 R/C	10 919,24	10 919,24	0,00	0,00
626109	Auto Viação do Tâmega, Ldª	375,00	375,00	0,00	0,00
6262	Comunicação	5 612,18	5 612,18	0,00	0,00
6263	Seguros	10 244,54	10 244,54	0,00	0,00
6267	Limpeza, Higiene e Conforto	75,69	75,69	0,00	0,00
6268	Outros serviços	355,00	355,00	0,00	0,00
63	Gastos com o Pessoal	1 798 314,70	1 798 314,70	0,00	0,00
632	Remunerações do pessoal	1 441 317,81	1 441 317,81	0,00	0,00
6321	Remuneraçoes certas - Regime geral	1 345 531,34	1 345 531,34	0,00	0,00
632101	Venc Geral	1 082 160,44	1 082 160,44	0,00	0,00
632102	Venc . CAVI	263 370,90	263 370,90	0,00	0,00
6322	Remenunerações Adicionais	95 459,20	95 459,20	0,00	0,00
632207	Subsídio Noturno	10 526,48	10 526,48	0,00	0,00
63221	Subs Alimentação	32 771,48	32 771,48	0,00	0,00
632211	Sub. Alimentação	52 161,24	52 161,24	0,00	0,00
632212	Sub. Alimentação CAVI	32 771,48	32 771,48	0,00	0,00
6324	Remun. Certas - Prov. Encargos C/Férias	327,27	327,27	0,00	0,00
634	Indemnizações	9 733,39	9 733,39	0,00	0,00
6341	Geral	9 545,89	9 545,89	0,00	0,00
6342	CAVI	187,50	187,50	0,00	0,00
635	Encargos S/ Remunerações	292 510,95	292 510,95	0,00	0,00
6351	Seguranca Social	292 258,78	292 258,78	0,00	0,00
635101	Taxa Social	237 411,44	237 411,44	0,00	0,00
635102	Taxa Social - CAVI	54 847,34	54 847,34	0,00	0,00
6357	Encargos S/ Rem FGCT	252,17	252,17	0,00	0,00
636	Seg. Ac.Trabalho e Doenças Prof.	13 226,28	13 226,28	0,00	0,00
6361	Seg. Ac. Trabalho - CAVI	3 376,00	3 376,00	0,00	0,00
6362	Seg. Ac. Trabalho	9 850,28	9 850,28	0,00	0,00
638	Outros gastos com o pessoal	41 526,27	41 526,27	0,00	0,00
6382	Formação Profissional	5 101,00	5 101,00	0,00	0,00
63821	Formação Interna - CAVI	2 094,00	2 094,00	0,00	0,00
6384	Combustivel - CRI	6 497,32	6 497,32	0,00	0,00
6386	Isenção de horário	3 178,40	3 178,40	0,00	0,00
6387	Seguro de Saúde	24 605,55	24 605,55	0,00	0,00
63881	Sindicatos	50,00	50,00	0,00	0,00
64	Gastos de depreciação e de amortização	127 917,94	127 917,94	0,00	0,00
642	Activos fixos tangíveis	127 863,94	127 863,94	0,00	0,00
6422	Edif. e Outras Construcoes	85 221,84	85 221,84	0,00	0,00
64229	Outros	85 221,84	85 221,84	0,00	0,00
6423	Equipamento Basico	12 559,17	12 559,17	0,00	0,00
64239	Outro	12 559,17	12 559,17	0,00	0,00
642399	Outros	12 559,17	12 559,17	0,00	0,00

Conta	Descrição	Acumulado Débito	Acumulado Crédito	Acumulado Saldo Débito	Acumulado Saldo Crédito
6424	Equipamento de Transporte	23 620,18	23 620,18	0,00	0,00
64249	Outros	23 620,18	23 620,18	0,00	0,00
6426	Equip. Administrativo	3 737,81	3 737,81	0,00	0,00
64269	Outros	3 737,81	3 737,81	0,00	0,00
6427	Taras e Vasilhame	1 167,60	1 167,60	0,00	0,00
6429	Outras Imobil. Corporeas	1 557,34	1 557,34	0,00	0,00
64832	Formaçao Profissional	54,00	54,00	0,00	0,00
68	Outros gastos	26 254,76	26 254,76	0,00	0,00
681	Impostos	1 831,83	1 831,83	0,00	0,00
6812	Impostos indirectos:	1 759,83	1 759,83	0,00	0,00
68122	Imposto S/ o Valor Acrescentado	37,95	37,95	0,00	0,00
6812201	Orlando Manuel C Pereira - CAVI	69,00	69,00	0,00	0,00
6812202	Drª Maria Helena C. Borges -CAVI	621,00	621,00	0,00	0,00
6812203	Drª Maria Helena C. Borges	621,00	621,00	0,00	0,00
68123	Imposto de Selo	0,88	0,88	0,00	0,00
68127	Taxas	410,00	410,00	0,00	0,00
6813	Taxas	72,00	72,00	0,00	0,00
688	Outros	24 422,93	24 422,93	0,00	0,00
6881	Correcções relativas a períodos anteriores	13 680,79	13 680,79	0,00	0,00
6883	Quotizações	500,00	500,00	0,00	0,00
6887	Outros	9 814,57	9 814,57	0,00	0,00
68871	Material Médico Hospitalar - despesas de Saúde	5 668,37	5 668,37	0,00	0,00
68872	Bolsa Estág. Profissional e Complementar	3 654,20	3 654,20	0,00	0,00
68874	Desporto - Camp./Acampamentos	492,00	492,00	0,00	0,00
6888	Outros não especificados	427,57	427,57	0,00	0,00
68882	Multas nao Fiscais	128,08	128,08	0,00	0,00
68885	Seguros Ac. Pessoais	299,49	299,49	0,00	0,00
72	Prestações de serviços	295 026,81	295 026,81	0,00	0,00
722	Quotizações e jóias	609,00	609,00	0,00	0,00
7221	Quotizacoes	604,00	604,00	0,00	0,00
7222	Joias	5,00	5,00	0,00	0,00
725	Serviços secundários	79 891,05	79 891,05	0,00	0,00
7251	Refeitório/Bar e Outros serviços	5 792,20	5 792,20	0,00	0,00
72513	Bar	1 208,20	1 208,20	0,00	0,00
72514	Refeitório	4 584,00	4 584,00	0,00	0,00
7253	Processo ajudas Técnicas	11 270,85	11 270,85	0,00	0,00
72531	Prescrição e organização de Proc Produtos Apoio	10 555,85	10 555,85	0,00	0,00
72532	Aluguer Produtos de Apoio	715,00	715,00	0,00	0,00
7257	TRANSPORTES ESPECIAIS	62 828,00	62 828,00	0,00	0,00
72572	ISENTO	62 828,00	62 828,00	0,00	0,00
725721	MUNICIPIOS	62 828,00	62 828,00	0,00	0,00
72572101	Municipio Vila Real - Transportes Especiais	62 828,00	62 828,00	0,00	0,00
727	Comparticipacao de Utentes	214 526,76	214 526,76	0,00	0,00
7271	Centro Atend. A.A.Pess.C/Deficiencia	33 011,65	33 011,65	0,00	0,00
7272	Comparticip. C.A.O.	123 311,74	123 311,74	0,00	0,00
7274	Serviço Apoio Domiciliario	8 746,72	8 746,72	0,00	0,00
7276	Lar Residencial	48 126,65	48 126,65	0,00	0,00
7277	Atividades Socialmete Úteis em Férias	1 330,00	1 330,00	0,00	0,00
75	Subsídios, doações e legados à exploração	2 097 861,12	2 097 861,12	0,00	0,00
751	Subsídios Entidades Públicas	2 082 784,72	2 082 784,72	0,00	0,00
7511	ISS, IP - Centro Distrital	1 260 700,44	1 260 700,44	0,00	0,00
7511112	Cent.Atend. A.A. Pes.C/Deficiencia	474 895,48	474 895,48	0,00	0,00
7511114	Serviço de Apoio Domiciliário	33 109,15	33 109,15	0,00	0,00
7511116	Centro de Actividades Ocupacionais	461 480,06	461 480,06	0,00	0,00
7511117	Intervenção Técnico Precoce	58 624,18	58 624,18	0,00	0,00
7511118	Lar Residencial	231 155,27	231 155,27	0,00	0,00
751122	Subsídio - José Matos - LAR	1 436,30	1 436,30	0,00	0,00

Conta	Descrição	Acumulado Débito	Acumulado Crédito	Acumulado Saldo Débito	Acumulado Saldo Crédito
7512	Outras Entidades Públicas	347 057,36	347 057,36	0,00	0,00
751201	Direcção Regional Educação do Norte	65 774,00	65 774,00	0,00	0,00
751203	POISE -NORTE-07-4842-FEDER-000606	281 283,36	281 283,36	0,00	0,00
7515	Autarquias	15 572,29	15 572,29	0,00	0,00
751501	Municipio de Vila Real	6 932,29	6 932,29	0,00	0,00
751509	Municipio Santa Marta Penaguião - Transporte	8 640,00	8 640,00	0,00	0,00
7516	POISE - Prog Operac Inclusão Social Emprego - MAVI	38 505,30	38 505,30	0,00	0,00
7517	Instituto Gestão Financeira Seg Social - CAVI	420 949,33	420 949,33	0,00	0,00
752	Subsídios de outras entidades	15 076,40	15 076,40	0,00	0,00
75201	Instituto de emprego e form Profissional	15 076,40	15 076,40	0,00	0,00
78	Outros rendimentos	143 618,54	143 618,54	0,00	0,00
781	Rendimentos suplementares	11 514,40	11 514,40	0,00	0,00
7816	Outros rendimentos suplementares	11 514,40	11 514,40	0,00	0,00
781601	Atividades Socialmente Útéis	61,50	61,50	0,00	0,00
781602	Dia Nacional Paralisia Cerebral	3 300,00	3 300,00	0,00	0,00
78167	Corridas Vila Real	7 897,90	7 897,90	0,00	0,00
78168	Mostra Esolar	255,00	255,00	0,00	0,00
786	Rendimentos nos restantes activos finance	4 250,00	4 250,00	0,00	0,00
7862	Alienações	4 250,00	4 250,00	0,00	0,00
787	Rendimentos em investimentos não financei	4 250,00	4 250,00	0,00	0,00
7871	Alienações	4 250,00	4 250,00	0,00	0,00
788	Outros	123 604,14	123 604,14	0,00	0,00
7881	Correcções relativas a períodos anteriores	1 204,07	1 204,07	0,00	0,00
7883	Imputação de subsidios para investimentos	44 943,91	44 943,91	0,00	0,00
78832	Outros	44 943,91	44 943,91	0,00	0,00
7885	Restituição de impostos	40 396,20	40 396,20	0,00	0,00
7886	Consignação de 0.5 % IRS	12 238,50	12 238,50	0,00	0,00
7888	Outros não especificados	24 821,46	24 821,46	0,00	0,00
78883	Injunção Penal	820,00	820,00	0,00	0,00
78884	Donativos	22 401,34	22 401,34	0,00	0,00
78886	Benefícios de Penalidades Contratuais	1 600,12	1 600,12	0,00	0,00
81	Resultado líquido do período	2 448 996,72	2 572 752,01	0,00	123 755,29
811	Resultado antes de impostos	2 248 392,92	2 248 392,92	0,00	0,00
818	Resultado líquido	200 603,80	324 359,09	0,00	123 755,29
	Totais	19 339 672,72	19 339 672,72	5 540 748,24	5 540 748,24
	SaldoGeral				

RESULTADO POR VALÊNCIAS

MAPA DE CUSTO MÉDIO POR UTENTE

	C.A.ACOMP.	Intervenção Técnico Precoce	C.A.O.	Apoio Domiciliário	Lar Residencial	CAVI	Total
	0,38	0,05	0,37	0,02	0,18		
Nº DE UTENTES							
	72	30	57	13	13	185	
	9	0	0	0	1		
Nº funcionários %							
	0,44	0,09	0,65	0,15	0,35	1,68	
	15	3	22	5	12	34	91
Pessoal afeto em função utentes	24,91	10,38	19,72	4,50	4,50	64	
Percentagem em função utentes	38,92%	16,22%	30,81%	7,03%	7,03%		
Logo: Pessoal afeto às valências	15	3	22	5	12	34	91

CUSTO MÉDIO POR UTENTE:

	C.A.ACOMP.	Intervenção Técnico Precoce	C.A.O.	Apoio Domiciliário	Lar Residencial
	0,44	0,09	0,65	0,15	0,35

Em função de pessoal afeto às valências

C.A.ACOMP.	Intervenção Técnico Precoce	C.A.O.	Apoio Domiciliário	Lar Residencial
807 362,30	106 231,88	786 115,92	42 492,75	382 434,78

CUSTO MÉDIO POR UTENTE MÊS

Em função de pessoal afeto às valências edos utentes

C.A.ACOMP.	Intervenção Técnico Precoce	C.A.O.	Apoio Domiciliário	Lar Residencial
934,45	295,09	1 149,29	272,39	2 451,51

A Direção

O Contabilista Certificado Nº 17529

APCVR – ASSOCIAÇÃO de PARALISIA CEREBRAL de VILA REAL

PARECER DO CONSELHO FISCAL SOBRE AS CONTAS DO EXERCÍCIO DE 2024

O Conselho Fiscal da Associação de Paralisia Cerebral de Vila Real, no exercício das suas competências estatutárias, procedeu à análise das contas referentes ao exercício de 2024, constantes do Balancete Razão e do Balanço da instituição.

Após análise detalhada dos documentos apresentados, destacamos os seguintes pontos:

Demonstração da Situação Patrimonial

O ativo total da Associação ascende a € 3.194.093,22, refletindo um aumento de 4,4% face a 2023, representado principalmente por ativos fixos tangíveis e disponibilidades em caixa e depósitos bancários. O passivo totaliza €276.819,27 sem dívidas em mora ao Estado ou outros entes públicos. O Capital Próprio de €2.917.273,95 (91,3% do ativo), evidencia solidez financeira.

Resultados do Exercício

O valor total de reditos fixou-se em €2.248392,92 correspondendo a um aumento de 7% face a 2023 O resultado líquido do período foi de €123.755,29 tendo tido o contributo relevante de subsídios à exploração (€1.813.997,57), incluindo CRSS (€1.258.650,91) e projetos como "CAVI" (€420.949,33). O RL foi inferior ao de 2023 em -40%, principalmente devido ao aumento de gastos com pessoal (+12,6%) e fornecimentos externos (+14,4%)

Gastos e Investimentos

Os gastos com pessoal foram os mais representativos, atingindo €1.600.580,49, seguidos pelos fornecimentos e serviços externos, no montante de €293.297,61. Esta duas rubricas correspondem a 89% dos custos totais. É importante continuar monitorando a eficiência dos gastos para garantir a sustentabilidade da Associação a longo prazo.

Conformidade e Transparência

As contas estão devidamente organizadas e refletem a realidade econômica e financeira da Associação. Não foram identificadas irregularidades ou inconformidades que comprometam a fidedignidade das informações apresentadas.

O Conselho Fiscal continua a sugerir a realização de uma auditoria anual para reforço da transparência e das conformidades contabilísticas.

Parecer do Conselho Fiscal

Diante do exposto, o Conselho Fiscal entende que as contas do exercício de 2024 refletem de forma adequada a gestão responsável da Direção e a sustentabilidade financeira da Associação de Paralisia Cerebral de Vila Real e recomenda a sua aprovação em Assembleia Geral.

Recomendações

Reforço de Controles Internos: Implementar revisões periódicas para otimizar gastos, especialmente em rubricas como "Fornecimentos e Serviços Externos".

Diversificação de Receitas: Explorar novas fontes de financiamento (ex.: parcerias privadas, campanhas de donativos) para reduzir dependência de subsídios.

Transparência: Publicar anualmente resumos executivos das demonstrações financeiras para interessados (como associados, doadores, beneficiários ou parceiros).

Vila Real, 26 de março de 2025.

O concelho Fiscal,

O presidente

Jose Manuel de Magalhaes Ribeiro

Os vogais,

Artur Ribeiro Carvalho

Joao Vitor Pinto Gonçalves