

Relatório Atividades e Contas 2022

Associação de Paralisia Cerebral de Vila Real



ÍNDICES**ÍNDICE GERAL**

I. Relatório de Atividades APCVR 2022	5
A. Enquadramento	6
1.1 Enquadramento Teórico-Legal	7
1.2 Associação Portuguesa de Paralisia Cerebral	8
1.3 Associação de Paralisia Cerebral de Vila Real	9
1.4 órgãos Sociais	11
1.5 Organograma	13
B. Política Estratégica Institucional	14
1.1 Política de Qualidade	15
1.2 Paradigma de Orientação Estratégica	17
1.3 Análise Estrutural da Intervenção	18
1.3 Análise Estrutural da Intervenção ► Serviços	19
1.3 Análise Estrutural da Intervenção ► Análise de recursos humanos afetos à atividade	21
1.3 Análise Estrutural da Intervenção ► Beneficiários Diretos	24
C. Análise de Impacto	25
C. Análise de Impacto ► APCVR	26
C. Análise de Impacto ► APCVR	27
C. Análise de Impacto ► Respostas sociais	34
C. Análise de Impacto ► Respostas sociais - Centro de Atendimento/Acompanhamento e Reabilitação Social para Pessoas com Deficiência e Incapacidade	35
C. Análise de Impacto ► Respostas sociais - Centro de Atividades Ocupacionais	44
C. Análise de Impacto ► Respostas sociais - Intervenção Precoce na Infância	50
C. Análise de Impacto ► Respostas sociais - Serviço de Apoio Domiciliário	55
C. Análise de Impacto ► Respostas sociais - Lar Residencial	60
C. Análise de Impacto ► Respostas sociais - Centro de Apoio à Vida Independente	65
C. Análise de Impacto ► Respostas Educacionais	67
C. Análise de Impacto ► Respostas Educacionais - Centro de Recursos para a Inclusão	68
C. Análise de Impacto ► Serviços	71
C. Análise de Impacto ► Serviços - Centro Prescritor de Produtos de Apoio	73
C. Análise de Impacto ► Serviços - Centro de Empréstimo de Produtos de Apoio	75
C. Análise de Impacto ► Serviços - Serviço de Cozinha	77
C. Análise de Impacto ► Serviços - Serviço de Transporte	79
C. Análise de Impacto ► Serviços - Desporto Adaptado - Boccia	80
D. Balanced Scorecard	82
II. Relatório de Atividades APCVR 2022	83

Gráfico N.º 9: APCVR/CAARPD_ Número Total de Utentes/Escalão Etário	37
Gráfico N.º 10: APCVR/CAARPD_ Número de consultas médicas programadas/Realizadas	39
Gráfico N.º 11: APCVR/CAARPD_ Número de consultas médicas/mês	39
Gráfico N.º 12: APCVR/CAARPD_ Número Total de Atendimentos/Especialidade	40
Gráfico N.º 13: APCVR/CAARPD_ Número Total Atendimentos Psicologia/mês	41
Gráfico N.º 14: APCVR/CAARPD_ Número Total de Atendimentos/Terapia da Fala	41
Gráfico N.º 15: APCVR/CAARPD_ Número Total de Atendimentos/Fisioterapia	42
Gráfico N.º 16: APCVR/CAARPD_ Número Total de Atendimentos/Terapia Ocupacional	43
Gráfico N.º 17: APCVR/CAO_ Número Total de Utentes/Género	45
Gráfico N.º 18: APCVR/CAO_ Número Total de Utentes/Escalão Etário	45
Gráfico N.º 19: APCVR/CAO_ Número Total de Utentes/Dependência AVD'S	46
Gráfico N.º 20: APCVR/CAO_ Número Total de Atendimentos/Fisioterapia	48
Gráfico N.º 21: APCVR/CAO_ Número Total de Atendimentos/Terapia Ocupacional	48
Gráfico N.º 22: APCVR/CAO_ Número Total de Atendimentos/Hipoterpia	49
Gráfico N.º 23: APCVR/IPI_ Número Total de Utentes/Género	52
Gráfico N.º 24: APCVR/IPI_ Número Total de Utentes/Idade	52
Gráfico N.º 25: APCVR/IPI_ Número Total utentes Acompanhados/Especialidade	53
Gráfico N.º 26: APCVR/SAD_ Número Total de Utentes/Género	56
Gráfico N.º 27: APCVR/SAD_ Número Total de Utentes/Escalão Etário	57
Gráfico N.º 28: APCVR/SAD_ Número Total de Utentes/Tipologia de Dependência	57
Gráfico N.º 29: APCVR/SAD_ Número Total de Utentes/Tipologia de Serviço	59
Gráfico N.º 30: APCVR/SAD_ Número Total de Serviços Realizados 2022	59
Gráfico N.º 31: APCVR/LR_ Número Total de utentes/Género	61
Gráfico N.º 32: APCVR/LR_ Número Total de Utentes/Escalão Etário	62
Gráfico N.º 33: APCVR/LR_ Número Total de utentes/Género/Tipo de dependência	62
Gráfico N.º 34: APCVR/LR_ Número Total de utentes/Género/Dependência/Função	63
Gráfico N.º 35: APCVR/CRI_ Número Total Alunos Acompanhados	70
Gráfico N.º 36: APCVR/CPPA_ Número Total de Processos 2022/Número total de PA	74
Gráfico N.º 37: APCVR/CEPA_ Número de Processos/PA de Empréstimo	75
Gráfico N.º 38: APCVR/SC_ Tipologia refeições	77
Gráfico N.º 39: APCVR/SC_ Tipologia refeições-Utentes	78
Gráfico N.º 40: APCVR/ST_ Número total anual de km efetuados 2021	79
Gráfico N.º 41: APCVR/ST_ Número mensal de Km efetuados 2021	80
Gráfico N.º 42: APCVR/ST_ Número de Km efetuados 2021,2022	80

ÍNDICE TABELAS

Tabela N.º 1: APCVR_Órgãos Sociais/Assembleia Geral	11
Tabela N.º 2: APCVR_Órgãos Sociais/Direção	12
Tabela N.º 3: APCVR_Órgãos Sociais/Conselho Fiscal	12
Tabela N.º 4: APCVR_Tipologia de Respostas Sociais/Educacionais/Serviço/Outros	20
Tabela N.º 5: APCVR_Metas Previsionais 2022	27
Tabela N.º 6: APCVR_Análise Impacto 2022	27
Tabela N.º 7: APCVR/CAARPD_Equipa Técnica	37
Tabela N.º 8: APCVR/CAARPD_Análise_Atividades lúdicas, recreativas e sociais/Atividades culturais, intelectuais, formativas/Atividades desportivas	37
Tabela N.º 9: APCVR/CAO_Equipa Técnica	46
Tabela N.º 10: APCVR/CAO_Análise_Atividades lúdicas, recreativas e sociais/Atividades culturais, intelectuais, formativas/Atividades desportivas	47
Tabela N.º 11: APCVR/IPI_Equipa Técnica	50
Tabela N.º 12: APCVR/IPI_Análise_Atividades lúdicas, recreativas e sociais/Atividades culturais, intelectuais, formativas/Atividades desportivas	53
Tabela N.º 13: APCVR/IPI_Número de Atendimentos	53
Tabela N.º 14: APCVR/SAD_Análise_Atividades lúdicas, recreativas e sociais/Atividades culturais, intelectuais, formativas/Atividades desportivas	57
Tabela N.º 15: APCVR/LR_Equipa Técnica	61
Tabela N.º 16: APCVR/LR_Análise_Atividades lúdicas, recreativas e sociais/Atividades culturais, intelectuais, formativas/Atividades desportivas	63
Tabela N.º 17: APCVR/CAVI_Equipa Técnica	65
Tabela N.º 18: APCVR/LR_Análise_Atividades lúdicas, recreativas e sociais/Atividades culturais, intelectuais, formativas/Atividades desportivas	65
Tabela N.º 19: APCVR/CRI_Equipa Técnica	69
Tabela N.º 20: APCVR/LR_Análise_Atividades lúdicas, recreativas e sociais/Atividades culturais, intelectuais, formativas/Atividades desportivas	70
Tabela N.º 21: APCVR/CPPA_Equipa Técnica	21
Tabela N.º 22: APCVR/CEPA_Equipa Técnica	75
Tabela N.º 23: APCVR/SC_Equipa Técnica	77
Tabela N.º 24: APCVR_ST_Equipa	79

ÍNDICE IMAGENS

Imagem N.º 1: Organograma	13
Imagem N.º 2: Missão/Visão/Valores	14
Imagem N.º 3: Pilares Intervenção	17
Imagem N.º 4: Dinâmicas de intervenção	19
Imagem N.º 5: Zona geográfica de intervenção	51
Imagem N.º 6: APCVR/CRI_Área de Intervenção	68

ÍNDICE GRÁFICOS

Gráfico N.º 1: APCVR/RH_Número Total de Colaboradores/Género	21
Gráfico N.º 2: APCVR/RH_Escalão Etário/Género	22
Gráfico N.º 3: APCVR/RH_Número de colaboradores/Nível de Escolaridade	22
Gráfico N.º 4: APCVR/RH_Número de Colaboradores/Tipo de Contrato	23
Gráfico N.º 5: APCVR/RH_Tipologia de Ausências	23
Gráfico N.º 6: APCVR/Beneficiários Diretos_RS/RE/Serviços/outros	24
Gráfico N.º 7: APCVR/CAARPD_Número Total de Utentes/Ano	36
Gráfico N.º 8: APCVR/CAARPD_Número Total de Utentes/Género	36



I.

RELATÓRIO DE ATIVIDADES APCVR 2022

MENSAGEM DO PRESIDENTE


Caras/os Sócios /os

A singularidade das IPSS'S torna-as hoje no centro das atenções, pelas boas práticas, pela sua entrega desinteressada ao setor social em Portugal e como um exemplo de servir o próximo e neste período pós pandemia, com as inúmeras alterações financeiras torna-as também um "porto de abrigo".

Adaptamo-nos diariamente às novas realidades e aos constrangimentos e obstáculos de uma crise financeira sem precedentes, que nos obriga a repensar práticas, formas de intervenção e metodologias de gestão.

Numa dialética tridimensional, dinâmica e cuidadosamente pensada, este ano 2022 foi um ano de reforçar estratégias com vista a um maior e mais sólido futuro junto de Utentes e Famílias, Colaboradores e Estrutura Financeira.

O Presidente da direção



Carlos Varela Rodrigues

1.1 ENQUADRAMENTO TEÓRICO-LEGAL

Ao contexto de crise económica e social resultante da pandemia de COVID-19, veio agora juntar-se, desde o final de fevereiro de 2022, a guerra da Rússia com a Ucrânia, que ameaça a Europa e o mundo. Este contexto de guerra – com múltiplas implicações económicas, sociais, humanitárias, geopolíticas, energéticas, comerciais, ambientais e tecnológicas – veio alterar radicalmente a forma e as condições com que a recuperação económica e social dos efeitos da pandemia estava a ser equacionada.

O racional de políticas públicas, criado para fazer face à pandemia, terá agora de se adaptar a um novo contexto político e estratégico, em que as necessidades de investimento em matéria de defesa e de energia, e de apoio humanitário, terão provavelmente que encontrar resposta, pelo menos numa primeira fase, nos principais instrumentos de política que a UE tem neste momento em implementação, tal como aconteceu relativamente à pandemia.

Para além disso, as implicações económicas e sociais decorrentes deste contexto de guerra, e a urgência de necessidade de resposta que tenderão a assumir, encerram em si mesmo um enorme potencial de rivalidade relativamente ao que eram, até há muito pouco tempo, as principais prioridades da UE, à semelhança do que aconteceu quando a pandemia surgiu. Assim, da mesma forma como nalguns momentos da pandemia a urgência em matéria de saúde e os desafios da recuperação parecem ter-se compreensivelmente sobreposto à necessidade de prosseguir os desígnios da coesão, poderemos vir agora a ter que priorizar a sustentabilidade financeira e os direitos das pessoas com deficiência de forma mais afincada do que nunca.



A. ENQUADRAMENTO



1.2 ASSOCIAÇÃO PORTUGUESA DE PARALISIA CEREBRAL

A alteração das dinâmicas de política social ao nível nacional representa, desde o séc. XVII, uma melhoria de formalização contínua da "prática do bem" desenvolvida essencialmente em albergues e leprosas pelo Clero e pela Nobreza com carácter tipicamente Individual e particular (Jacob, 2002). É neste século que as políticas sociais iniciam um carácter público estatal, sendo definida a sua intervenção, objetivos e grupos alvo a intervir, garantindo ao Estado e à sociedade civil o seu dever social. Apesar do seu papel supletivo ter perdurado durante um longo período de tempo, o 25 de Abril de 1974 veio legalizar e colocar em prática o tão esperado sistema de providência unificado, assistindo-se a uma panóplia de alterações na vida económica, social, educacional e de direito no nosso País. Paralelamente a estas mudanças foi atribuído ao Estado um novo papel, baseado no reconhecimento da necessidade de um Estado de Bem-estar, bem como, na necessidade de ser o próprio Estado a assumir o papel central na implementação/desenvolvimento de políticas sociais. Em 1976, com a Constituição da República, surge pela primeira vez o termo Instituição Particular de Solidariedade Social, associado ao Sistema de Segurança Social em que, para além da fiscalização, coordenação e apoio financeiro as referidas instituições passam a assumir igual responsabilidade no âmbito da ação social. E é neste sentido de intervenção no âmbito da ação social, que a Associação de Paralisia Cerebral Nacional foi fundada em Julho de 1960, fruto da deteção de lacunas inerentes ao grupo alvo de crianças, jovens e adultos com paralisia cerebral.

Desta forma, a iniciativa encetada por um grupo de pais, amigos e técnicos ganhou neste ano um impulso novo de criação e inovação com o apoio fundamental da Santa Casa da Misericórdia de Lisboa. Em 1965 juntamente com a Fundação Calouste Gulbenkian nasce o primeiro centro de reabilitação com equipa técnica especializada e com a criação do primeiro edifício. Para além de todo o trabalho iniciado em termo da deteção, prevenção e intervenção em Lisboa, a necessidade de intervenção impunha uma descentralização progressiva com a criação de vários núcleos espalhados por todo o território nacional. Contudo, e apesar da crise do Estado providência vivida já na década de 70, a criação dos mesmos núcleos surgiu a quase como um processo inato de combate e/ou eliminação das problemáticas identificadas com a população com deficiência, onde o Estado surge como suporte de direitos sociais e simultaneamente apoia a participação, no âmbito da ação social, na estruturação de políticas integradas e integradoras, a parceria com uma diversidade de atores sociais ativos.



1.3 ASSOCIAÇÃO DE PARALISIA CEREBRAL DE VILA REAL

No sentido de dar continuidade à dinâmica já anteriormente iniciada e anular ou tentar minimizar os impactos negativos vivenciados no distrito de Vila Real, é criado em 1991 o núcleo da Associação Portuguesa de Paralisia Cerebral de Vila Real.

Constituído essencialmente por técnicos, pais e amigos de crianças portadoras de deficiência, paralisia cerebral e patologias análogas, apresenta como âmbito de intervenção os distritos de Vila Real e Bragança sendo atualmente o único centro da zona norte interior de Portugal.

Com sede em Vila Real, apesar da necessidade e interesse em alargar a sua extensão no distrito de Bragança com a criação de uma delegação, a Associação Portuguesa de Paralisia Cerebral altera a sua denominação jurídica em Setembro de 2008 passando a ser identificada como Associação de Paralisia Cerebral de Vila Real, tal como os restantes núcleos ao nível nacional.

A sua área de intervenção, apesar de inerente à sua denominação, estende-se para além da paralisia cerebral às situações neurológicas afins e demais patologias associadas, com a apresentação dos seguintes objetivos gerais da sua integração:

1. Prevenção;
2. Habilitação;
3. Participação;
4. Inclusão Social;
5. Apoio Familiar (Artigo 8º dos Estatutos da Associação)

Genericamente a intervenção efetuada pela organização em termos distritais engloba acima de tudo uma interligação baseada, quer no âmbito educacional, social, cultural e clínico, quer ainda no âmbito mais restrito como é o grupo da família, amigos e até os vizinhos.

Relativamente ao âmbito mais alargado, ou macro, as interligações são fundamentalmente baseadas na intervenção de reabilitação e/ou manutenção das estruturas globais dos jovens, garantindo-lhe desta forma a melhor prestação possível nas áreas e/ou sistemas que anteriormente mencionamos (educação/saúde/social/cultural).

No que diz respeito ao âmbito de intervenção micro, que contempla os sistemas tipo família, amigos e/ou vizinhos a intervenção é pautada essencialmente pelo ensinamento, pela desmistificação e pelo apoio emocional na vertente biopsicossocial do impacto da deficiência.



Trata-se de uma intervenção essencialmente voltada para a globalidade dos sistemas interligados do portador de deficiência essencialmente, paralisia cerebral, que em termos distritais e com o crescente impacto no âmbito concelhio envolve uma dinâmica pró-ativa e um esforço concertado e completo de todos os atores sociais envolvidos neste processo.

Com base nas alterações vivenciadas ao nível nacional, quer da evolução da política social, quer ainda da descentralização de serviços da Associação Portuguesa de Paralisia Cerebral é chamado à discussão o terceiro sector com um papel cada vez mais preponderante em termo de prossecução de objetivos e concretização de alguns conceitos básicos sociais.

1.4 ÓRGÃOS SOCIAIS

Os objetivos das Instituições Particulares de Solidariedade Social (IPSS) concretizam-se mediante a uma panóplia de iniciativas de promoção de bem-estar e qualidade de vida das pessoas, famílias e comunidades.

O setor social e solidário tem assumido uma posição de enorme preponderância no estabelecimento e desenvolvimento de um conjunto de respostas sociais, em todo o território nacional, alicerçado nos valores da solidariedade social e desenvolvendo-se num modelo de atuação que é revelador de uma abordagem mais humanista, mais próxima, e mais benéfica para os cidadãos. As IPSS assumem assim na nossa sociedade, uma importância social e económica de elevado relevo junto das comunidades onde as Instituições estão inseridas, por via da sua atuação, realidade esta representativa da Associação de Paralisia Cerebral de Vila Real.

Atualmente e na sequência da realização da Assembleia Eleitoral a 06.03.2020, foram eleitos os novos Órgãos Sociais a seguir descritos:

► Assembleia Geral

A Assembleia Geral é o órgão máximo da Associação, sendo composta por todos os associados efetivos que se encontrem em pleno gozo dos seus direitos civis e associativos.

Assembleia Geral		
Cargo	Titular	Sócio N.º
Presidente	Lígia Marina Sousa Pinto	49
1.º Secretário	Eduardo Luís Varela Rodrigues	11
2.º Secretário	Armínio José Dinis Lameirão	87

Tabela N.º 1: APCVR_Órgãos Sociais/Assembleia Geral

► Direção

A Direção é o órgão executivo da Associação e é composta por sete membros efetivos e dois suplentes, sendo um presidente, um vice-presidente, um secretário, um tesoureiro, três vogais e dois suplentes. Compete à Direção garantir a efetivação dos direitos dos beneficiários; exercer ações de carácter administrativo, financeiro e técnico; praticar atos de administração normal e corrente; e delegar poderes de representação e administração para a prática de certos atos.

Direção		
Cargo	Titular	Sócio N.º
Presidente	Carlos Humberto Varela Rodrigues	18
Vice-Presidente	João Horácio Soares Medeiros	3
Tesoureiro	Armando Facote Matias	45
Secretário	Ana Virgínia Vaz Pinto Vilaverde	42
1.º Vogal	Carla Isabel Cabral Tinoco	43
2.º Vogal	Armando Jorge Carvalho Figueiredo	83
3.º Vogal	Cid Magalhães Gomes	15
1.º Suplente	Margarida Rosa Ferreira Cruz	10
2.º Suplente	Márcio Alexandre Monteiro Pereira	89

Tabela N.º 2: APCVR_Órgãos Sociais/Direção

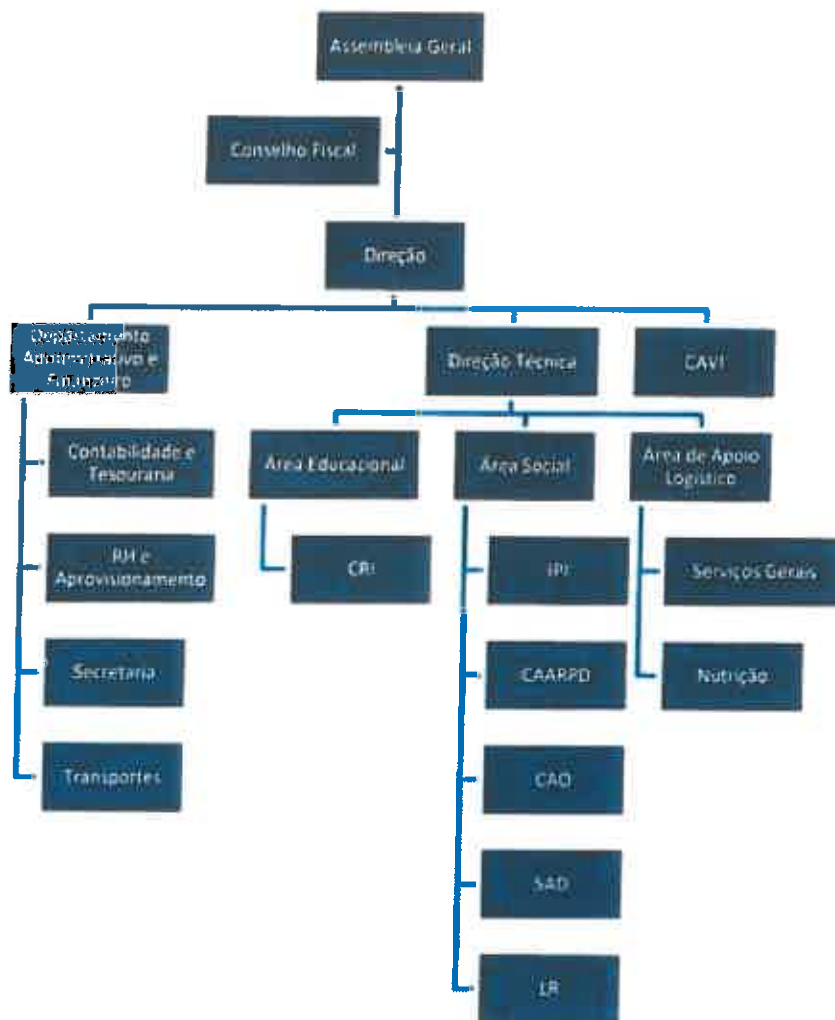
► **Conselho Fiscal**

O Conselho Fiscal é composto por três membros, dos quais um presidente e dois vogais, e compete o controlo e a fiscalização da Instituição, podendo, nesse âmbito, efetuar à Direção e Mesa da Assembleia Geral as recomendações que entenda adequadas com vista ao cumprimento da lei, dos estatutos e dos regulamentos.

Conselho Fiscal		
Cargo	Titular	Sócio N.º
Presidente	José Manuel Magalhães Ribeiro	32
1.º Vogal	Artur Ribeiro Carvalho	91
2.º Vogal	João Vítor Pinto Gonçalves	36

Tabela N.º 3: APCVR_Órgãos Sociais/Conselho Fiscal

1.5 ORGANOGRAMA



- _____
Inovação e Empreendedorismo
- _____
Eventos e solidariedade
- _____
Qualidade e formação
- _____
Comissão Técnica e Executiva



B. POLÍTICA ESTRATÉGICA INSTITUCIONAL

1.1 POLÍTICA DE QUALIDADE

Desde sempre que a APCVR aposta numa intervenção vanguardista e inovadora capaz de criar respostas e serviços de referência na sua zona de intervenção e ao nível nacional. Para além de inúmeras iniciativas que objetivam esta grande missão, a modernização dos serviços, a introdução de novas formas de gestão e organização de trabalho, e a racionalização da qualidade da “mão-de-obra” são, sem dúvida, marcos importantes e vitais de preocupação institucional.



► Missão

É objetivo institucional, juntamente com todos os seus colaboradores e parceiros Intra e inter Institucionais, o aumento, quer da qualidade e quantidade, quer de diversidade de serviços prestados vocacionados à comunidade, de forma generalista, e ao nosso utente, num âmbito mais restrito de intervenção, visando acima de tudo a garantia da satisfação dos nossos clientes, garantindo a minimização do impacto geográfico, aumentando e impulsionando o seu dinamismo institucional. Paralelamente a APCVR aposta igualmente em cumprir e em defender os direitos e deveres da pessoa com deficiência, bem como respeitar e fazer cumprir diretivas nacionais e Internacionais de igualdade e inclusão social da pessoa com deficiência.

► Visão

Desde há muito que a APCVR declarou como **Objetivo Catalisador** da sua organização a intenção de *seremos uma instituição dinâmica e inovadora com grande impacto na sociedade, capaz de apoiar eficazmente a população que serve, na promoção da qualidade de vida*, e como **Descrição Vivida** a intenção de *num futuro próximo teremos uma instituição onde o trabalho em equipa é realçado e a inovação uma constante na promoção, reabilitação e integração na nossa população*.

► Valores

A APCVR apresenta três valores básicos e fundamentais, que regem a sua atividade na persecução da garantia da satisfação dos seus utentes: *Humanismo* como princípio vocacional, *Profissionalismo*, na forma como atua; *Inovação* entre o possível e o impossível.

Esta política visa acima de tudo, a responsabilização com a contínua otimização processual, garantindo sempre o aumento da qualidade do serviço prestado e a redução do custo inerente. No que respeita à estrutura podemos identificar a APCVR como sendo, relativamente à diferenciação horizontal uma estrutura de grau médio/elevado de complexidade dada a estratificação e especialização, bem como de diferenciação vertical como possuindo uma estrutura alta, em termos de níveis de hierarquização, garantindo-lhe assim ainda mais complexidade, salvaguardando a diferenciação espacial que lhe confere uma análise leve em termos de recursos materiais, dada a sua localização concentrada.

Relativamente à formalização organizacional esta rege-se pelo elevado grau de standardização de cada função, estando obviamente centrado o poder de decisão, definindo o estilo de liderança predominante o democrático participativo promovendo desta forma a motivação e os sentimentos de grupo perante os colaboradores, uma vez que todos trabalham de forma a alcançar o mesmo objetivo, o bem-estar dos clientes e da comunidade em geral.

1.2 PARADIGMA DE ORIENTAÇÃO ESTRATÉGICA

Inerente às imensas conjeturas mundiais, as IPSS'S e especificamente a Associação de Paralisia Cerebral de Vila Real vê a necessidade de se reinventar diariamente, garantindo a sua sustentabilidade financeira, a cobertura de direitos e deveres de todos os colaboradores e acima de tudo garantindo que a intervenção seja pautada de elevadíssima qualidade.



E inerente a esta posição estratégica adotada a APCVR apresenta como pilares de intervenção quatro grandes conceitos estruturais: Liderança; Salvaguarda de Direitos; Bem-estar de Colaboradores e Robustecimento de Parcerias Institucionais.

1.3 ANÁLISE ESTRUTURAL DA INTERVENÇÃO

Emergiram do contexto COVID uma panóplia de sentimentos, formas de estar e até procedimentos de intervenção, mais especializados mas acima de tudo mais humanizados.

A realidade da APCVR neste período COVID apresentou-nos uma equipa capaz, resiliente e estruturante com a idêntica permeabilidade de acolhimento social, que perante a atual realidade económico-social é uma mais-valia nos nossos dias, garantindo que a intervenção efetuada não inicia e termina unicamente no utente. Estamos “ao lado das famílias dos nossos utentes” com maior sensibilidade e maior preocupação, garantindo uma intervenção sistémica e contextualizada, quer no tempo, quer no espaço.

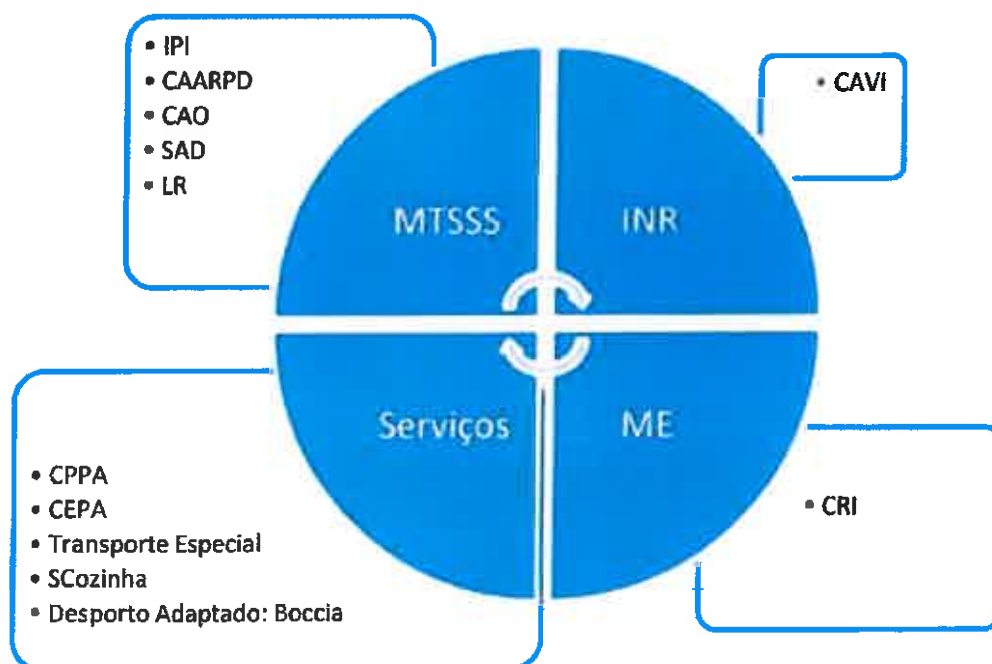
E neste sentido, com vista a um aprofundamento das características da organização é efetuada uma análise de recursos humanos, de beneficiários diretos, de respostas sociais, respostas educacionais, de serviços protocolados com o INR, e dos serviços prestados pela APCVR.

1.3 ANÁLISE ESTRUTURAL DA INTERVENÇÃO

► SERVIÇOS

A integração social torna-se num processo demasiado complexo, podendo resultar de uma adaptação social, que resulta da capacidade que cada indivíduo possui para utilizar os meios que lhe facultam a Integração num grupo e por conseguinte interagir com o meio, ou então pode resultar de uma competência social onde cabe à própria sociedade criar condições fundamentais e precisas para o exercício da cidadania de todos os indivíduos, sem qualquer exceção.

A intervenção da Associação de Paralisia Cerebral de Vila Real centra-se na articulação com vários organismos de carácter público que orientam a prática, e serviços específicos.



Ministério do Trabalho, Solidariedade e Segurança Social	
IPI	Intervenção Precoce na Infância
CAARPD	Centro de Atendimento, Acompanhamento e Reabilitação Social para Pessoas com Deficiência e Incapacidade
CAO	Centro de Atividades Ocupacionais
LR	Lar Residencial
SAD	Serviço de Apoio Domiciliário

Ministério da Educação	
CRI	Centro de Recursos para a Inclusão
Instituto Nacional de Reabilitação	
CAVI	Centro de Apoio à Vida Independente
Serviços	
TE	Transporte Especial
CPPA	Centro Prescritor de Produtos de Apoio
CEPA	Centro de Empréstimos de Produtos de Apoio
S.Cozinha	Serviços de Cozinha
D.Adaptado	Desporto Adaptado: Bocca

Tabela N.º 4: APCVR_Tipologia de Respostas Sociais/Educativas/Serviço/Outros


1.3 ANÁLISE ESTRUTURAL DA INTERVENÇÃO

► ANÁLISE DE RECURSOS HUMANOS AFETOS À ATIVIDADE

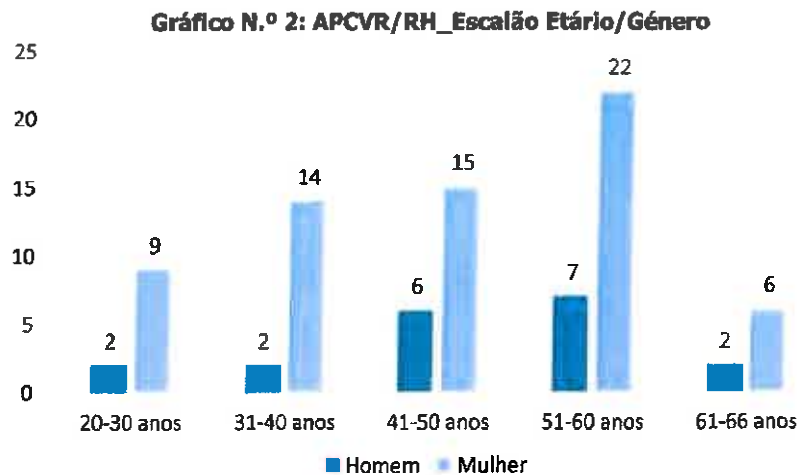
Para a dinamização da atividade diária, através dos serviços anteriormente apresentados, a APCVR contou com os mais variados recursos físicos e financeiros mas igualmente humanos, absorvendo este grupo uma elevada responsabilização pelo sucesso da entidade.

A APCVR no ano em análise, dinamizou a sua atividade com a participação de um total de 85 colaboradores, de diversas áreas de formação, mantendo a tendência da maioria do género feminino, tal como apresentado no gráfico seguinte:

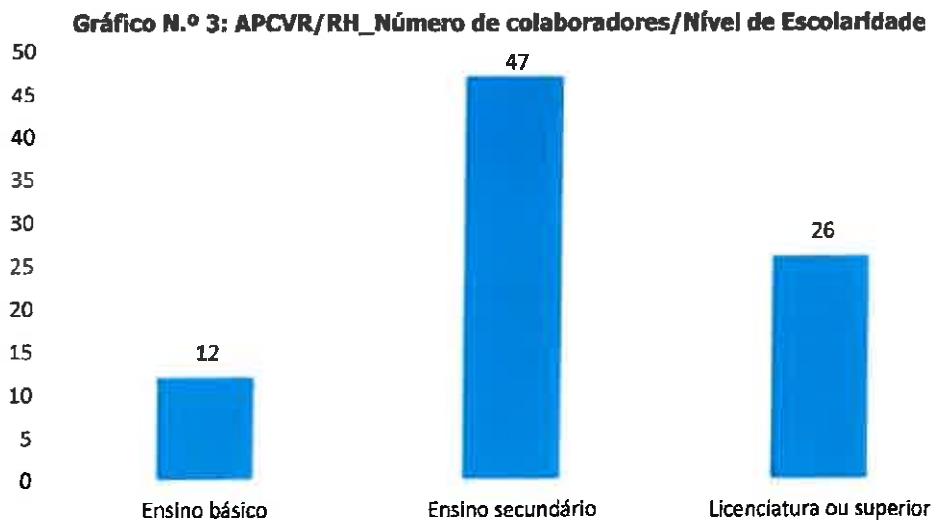
Gráfico N.º 1: APCVR/RH_ Número Total de Colaboradores/Género



Estes 85 colaboradores, afetos às diversas intervenções, e como base de análise do presente documento, apresentam-se com idades distribuídas entre os 20 e os 66 anos, com especial incidência no grupo etário 51-60 anos de idade, com um total de 34%.

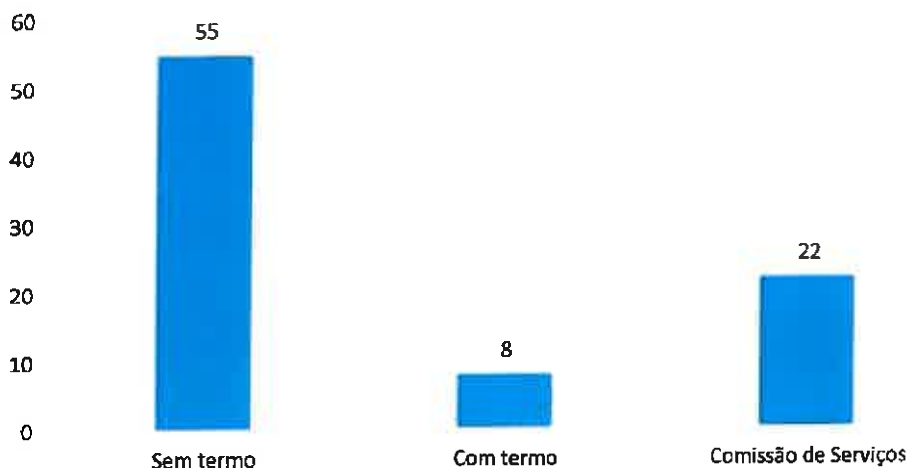


Um dos parâmetros de avaliação das entidades de solidariedade social é considerado pelo ISS o grau de escolaridade dos seus colaboradores, sendo que, e tal como é visível no gráfico a seguir identificado, é considerada a APCVR como médio/alto com a maioria dos seus colaboradores com a instrução de ensino secundário (56%) e superior (31%).



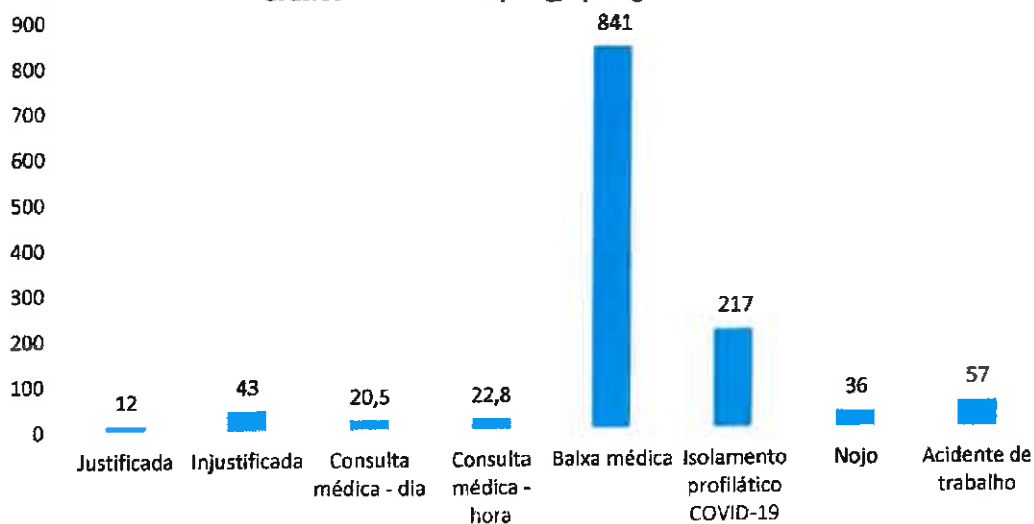
No que concerne à relação contratual com a entidade é possível verificar que a maioria dos colaboradores estão vinculados à APCVR com contratos de trabalho sem termo (65%), na sua com mais de 10 anos de serviço.

Gráfico N.º 4: APCVR/RH_ Número de Colaboradores/Tipo de Contrato



Por fim, uma breve análise à tipologia de ausências ao serviço, com destaque evidenciado para as consideradas de baixa médica, que poderão eventualmente ser relacionadas com o escalão etário mais incidente e com a tipologia de dependência dos utentes.

Gráfico N.º 5: APCVR/RH_Tipologia de Ausências

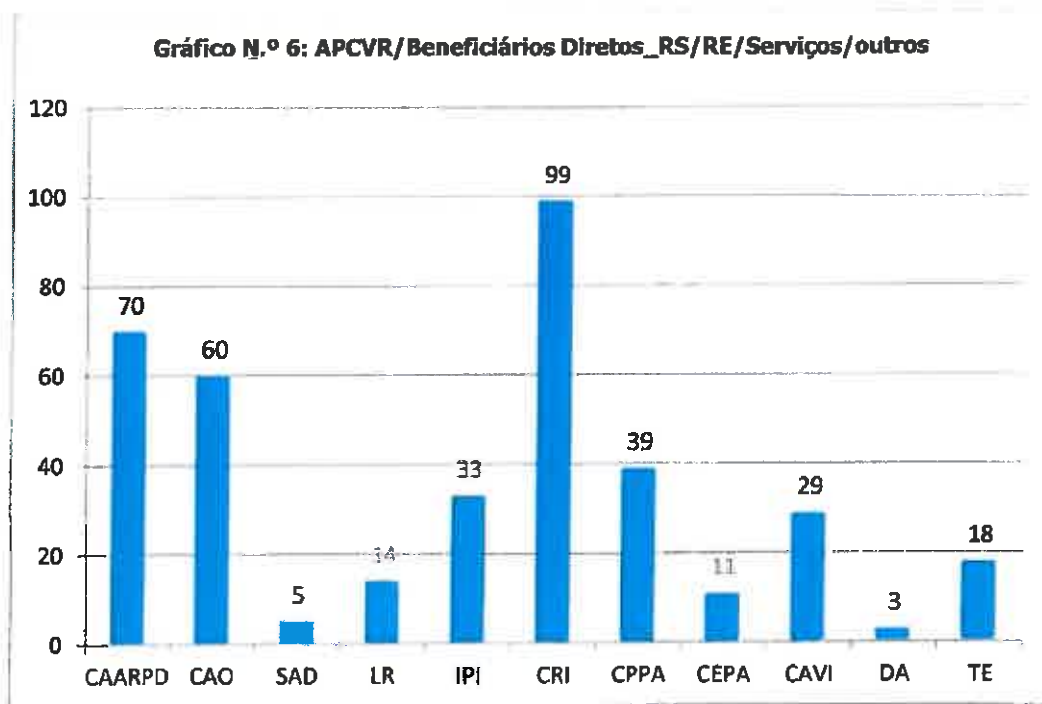


1.3 ANÁLISE ESTRUTURAL DA INTERVENÇÃO

► BENEFICIÁRIOS DIRETOS

Qualquer que seja a profissão, a sua atuação deve ser fundamentada em pressupostos teóricos seguindo um modelo específico de forma a estruturar os conhecimentos interrelacionando-os com a prática. Qualquer que seja o modelo escolhido tem como principal objetivo atribuir um sentido e alicerçar as intervenções para que estas sejam aplicadas com qualidade, e cada mais interligadas com as reais necessidades.

Neste sentido apresenta-se de seguida uma breve apresentação para quem a APCVR desenvolve diariamente a sua prática, num total de 381 utentes/beneficiários diretos (a incluir igualmente as respetivas famílias; e outros).



No que concerne à zona geográfica de intervenção, perante os Estatutos da APCVR, esta entidade dinamiza as atividades no Distrito de Vila Real, com o acompanhamento técnico ao Distrito de Bragança. Importa aqui igualmente mencionar que a intervenção abrange igualmente o Distrito de Viseu, no âmbito do acompanhamento técnico da resposta social CAARPD e todo o país e ilhas, em CPPA.



C. ANÁLISE DE IMPACTO



C. ANÁLISE DE IMPACTO

► APCVR

C. ANÁLISE DE IMPACTO**► APCVR**

A «sustentabilidade» é uma palavra-chave e, sem prejuízo da sua aceção no sentido mais corrente, ela é considerada aqui no triplo sentido de viabilidade, subsistência e complementaridade. Viabilidade da própria instituição; subsistência, na solução de problemáticas utentes; e complementaridade entre as instituições e os grupos congéneres, sem prejuízo da cooperação com outras entidades da sociedade civil e com o Estado.

Neste sentido e como forma de análise são apresentadas de seguida as Metas propostas pela entidade para o ano 2020:

Meta 1	Consolidar a Cooperação com Stakholders
Meta 2	Melhorar o interno
Meta 3	Aumentar o Investimento no Capital humano
Meta 4	Consolidar a sustentabilidade, autonomia financeira, logística e institucional da APCVR
Meta 5	Retomar o lugar de destaque no desporto
Meta 6	Aumentar o reconhecimento e notoriedade da marca APCVR
Meta 7	Diversificar e Aumentar a Cobertura Nacional
Meta 8	Reforçar a proximidade institucional com os benfeitores

Tabela N.º 5: APCVR_Metas Previsionais 2022

E as atividades, propostas ou não pela entidade e dinamizadas do ano decorrente de análise:

Ações de carácter genérico

Atualização permanente de orientações COVID-19

Ações distritais de sensibilização;

Participação em debates radiofónicos de sensibilização social

Participações em grupo de trabalho nacionais (CRI; Centros Prescritores; IPI; Etc.)

Participação em grupo de trabalho concelhios (CLAS; Identidade de Género; etc.)

Aplicação do Sistema RAD

Atualização de software em PC, para maior funcionalidade da equipa

Angariação de licenças Microsoft PC's (donativo Microsoft)

Reinício do Boletim Informativo APCVR

Atualização e manutenção do HACCP;

Manutenção do Gabinete de Apoio Psicológico a Colaboradores Institucionais/Familiares - GAPCIF

Manutenção do Gabinete de Apoio Psicológico a Cuidadores - GAPC

Parcerias

BPI

- Prendas de Natal;
- Atividades de voluntariado;

Grupo Fidelidade

- Festa de Natal;

ESS-P.Porto

- Estágios curriculares;

UTAD

- Estágios curriculares;
- Disponibilização do Picadeiro;
- Produtos de Apoio;
- Avaliações técnicas Tecnologias de comunicação;
- Boccia (Creativelab/UTAD) e David Iglésias (Valfis/Univ. de Leon)

Escola Secundária de São Pedro

- Visitas de estudo;
- Ações de sensibilização para equipa técnica e de apoio;

Associação Gentopia

- Ações de Formação Técnica
- Ações de formação utentes
- Manuais de boas práticas

Nervir

- Estágios curriculares;
- Atividades voluntariado

IEFP

- Estágios curriculares;
- Atividades práticas - cabeleireiro

Grupo Auchan

- Atividades voluntariado;
- Angariação de fundos;

Escola Secundária Camilo Castelo Branco

- Visitas Institucionais;
- Demonstrações de desporto adaptado;
- Ações de sensibilização;
- Concurso Turma de Artes: Mascote;

McDonald's

- Visitas institucionais;
- Atividades voluntariado;
- Lanches;

Autarquias do distrito

- Transportes adaptados

Associação de Pais Escola Secundária São Pedro

- Ações de sensibilização/Formação equipas de apoio;

ACES Douro 1

- CEPA;
- Cuidadores Informais;
- Sinalizações e encaminhamentos;

Clube de Ténis de Vila Real

- Aulas adaptadas;

Rotary Club

- Espetáculos de dança inclusiva;

Autarquia de Vila Real

- Transporte Especial;
- Feira de Outono;
- Desfile de Primavera;
- Semana da mobilidade;
- Museu da Vila Velha (atividades/exposições/etc);
- Projeto Circularidade do Setor Têxtil;
- Colaboração Férias Inclusivas;

Para Cá dos Montes

- Apresentações públicas de dança inclusiva;
- Espetáculos Flamengo com recolha de donativos;

CPCJ Vila Real

- Sinalizações;
- Comemoração mês da prevenção contra a violência infantil;

Farmácia Chaves Ferreira

- Jornada de recolha de medicamentos;

Agrupamento de Escuteiros 212 de S. Pedro - Vila Real

- Recolha de donativos

CRUZ VERMELHA de Vila Real

- Voluntariado

Junta de Freguesia de Mateus

- Marchas Populares

WTCR

- Experiências inclusivas;
- Ações de sensibilização social (bancada APCVR);

GNR

- Colaboração em atividades: Equipa cinotécnica

Quartel Exército R13

- Colaboração em atividades

Marão Vet

- Acompanhamento médico do Simba

IPB

- Estágios curriculares;
- Investigação: Alimentação/colaboradoras

CRIAP

- Formação técnica Financiada;
- Estágios curriculares;

Goldenergy

- Ações de voluntariado

União de Freguesias Vila Real

- Ações colaborativas - Projeto Orçamento Participativo

Ações de Impacto Social

Dia Nacional da Paralisia Cerebral "Na Paralisia Cerebral com Vida... No Desporto com Alegria!"

I Feira IN(Utilidades) APCVR

Criação de jogos interativos PC a implementar em JI da cidade de Vila Real

Apoio ao levantamento de necessidades e candidatura ao Projeto Acessibilidade 360º de 5 agregados familiares

Evento Solidário: SENS ART

Exposição Teatro de Vila Real Atelier Carpintaria e Madeiras "Eco Dorido de um pássaro ou colorido de um pássaro"

Campo de Férias: Art Summer APCVR "O Lugar do Lagarto"

Participação Corridas WTCR - Grupo Recreativo Angariação de Fundos "Barraquinha APCVR"

Terapia assistida por animais: Simba

Sarau Cultural - Dia Internacional das Pessoas com Deficiência

Boccia: Campeonato Regional de Boccia | Zona Norte | Categoria BC3 | APCVR 4.º Lugar

Jantar de Natal APCVR

Arraial de São João

Apoio e candidatura ao Projeto Ação Qualidade de Vida Associação Salvador de 2 agregados familiares;

Manutenção do espaço;

Projetos

Pares 3.0 Alargamento Lar Residencial
Reprovado

Fundação Galp "Be You Bocla"
Reprovado

SIC Esperança "Desporto é a Resposta"
Aguarda Aprovação

UAP - Unidade de Apoio Pediátrico
Aguarda Aprovação

Concurso de Fotografia "Inclusão na Diversidade"
Aguarda Aprovação

Programa Emprego + digital 2025
Aguarda Aprovação

BPI Candidatura Iniciativa Social Descentralizada
Aprovado
A decorrer

Candidatura Pingo Doce "Happy Farm/ Happy Live"
Aprovada
A decorrer

Mais Ajuda
Aprovada
A decorrer

CM Vila Real "Apoio ao Associativismo Desportivo"
Aprovado
A decorrer

CM Vila Real "Transporte Adaptado"
Aprovado
A decorrer

Heróis da Fruta
Aprovado

A decorrer

Junta de Freguesia de Vila Real - Orçamento Participativo "Pelo Direito de Ir"
Aprovado
A decorrer

Formação Ministrada pela APCVR

Direitos na deficiência IPI

Alimentação e higiene Oral

Posicionamentos

Higienização e manipulação na muda da fralda e banho

Atividades em sala ocupacional

Formação Ministrada à APCVR

RGPD

COVID-19

Gentopia

ISS modulo pagamento

Sistema Implementados

RAD

SIQualidade

RGPD

HACCP

Tabela N.º 6: APCVR_Análise Impacto 2022

Os resultados foram considerados positivos no que se refere ao impacto na comunidade e em especial à abordagem centrada na pessoa com deficiência, culminando em estratégias fortalecidas de:

- liderança (com a uma visão melhoria de imagem, de utilização eficiente de recursos, de aprendizagem contínua e de inovação),



- salvaguarda de direitos (garantindo o compromisso assumido de defesa dos direitos da pessoa com deficiência, em termos de igualdade de tratamento, de oportunidades de participação, de liberdade de escolha e de determinação),
- bem-estar de colaboradores (clarificando procedimentos de recrutamento e progressão na carreira, garantindo uma gestão eficiente privilegiando o desempenho, a qualificação e as competências, e criando condições diárias para o seu bem-estar) e
- robustecimento de parcerias institucionais (garantindo a melhoria da prossecução dos objetivos institucionais, criando valor acrescentado a todos os intervenientes).



C. ANÁLISE DE IMPACTO

► RESPOSTAS SOCIAIS

C. ANÁLISE DE IMPACTO

► RESPOSTAS SOCIAIS - CENTRO DE ATENDIMENTO/ACOMPANHAMENTO E REABILITAÇÃO SOCIAL PARA PESSOAS COM DEFICIÊNCIA E INCAPACIDADE

O Centro de Atendimento, Acompanhamento e Reabilitação Social para Pessoas com Deficiência e Incapacidade (CAARPD), é uma resposta social desenvolvida pela Associação de Paralisia Cerebral de Vila Real sendo um serviço especializado que assegura a prestação de serviços de reabilitação a crianças, jovens e adultos com paralisia cerebral e doenças neurológicas afins, contribuindo assim para a facilitação da atividade e participação dos clientes nas atividades típicas para a sua faixa etária.

Constituem objetivos da resposta social Centro de Atendimento/Acompanhamento e Animação para Pessoas com Deficiência (Reabilitação), nomeadamente:

- Desenvolver ações de reabilitação no sentido de melhorar a funcionalidade do cliente, permitindo uma melhor participação nas atividades típicas da sua faixa etária;
- Desenvolver ações de articulação com outras entidades, nomeadamente estabelecimentos escolares, serviços de saúde e serviços de segurança social, garantindo desta forma uma intervenção concertada e eficaz junto do cliente;
- Promover o bem-estar do cliente e da sua família;
- Facilitar o encaminhamento para outras respostas da comunidade, quando tal se mostrar necessário.

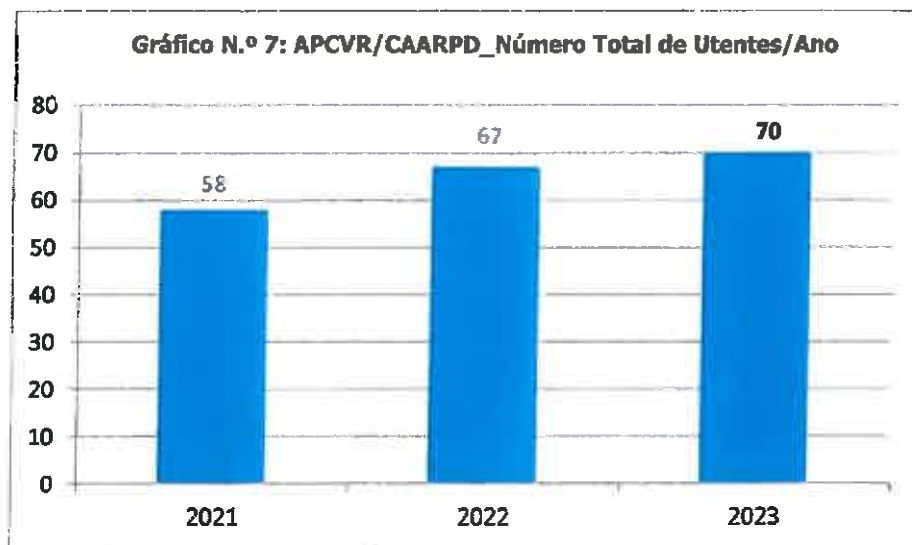
No âmbito do desenvolvimento da resposta social – Centro de Atendimento/Acompanhamento e Animação para Pessoas com Deficiência (Reabilitação), assegura a prestação dos seguintes serviços:

1. Serviços médicos (Medicina Física e de Reabilitação);
2. Terapia da Fala;
3. Terapia Ocupacional;
4. Fisioterapia;
5. Serviço Social;
6. Psicologia;
7. Hidroterapia;

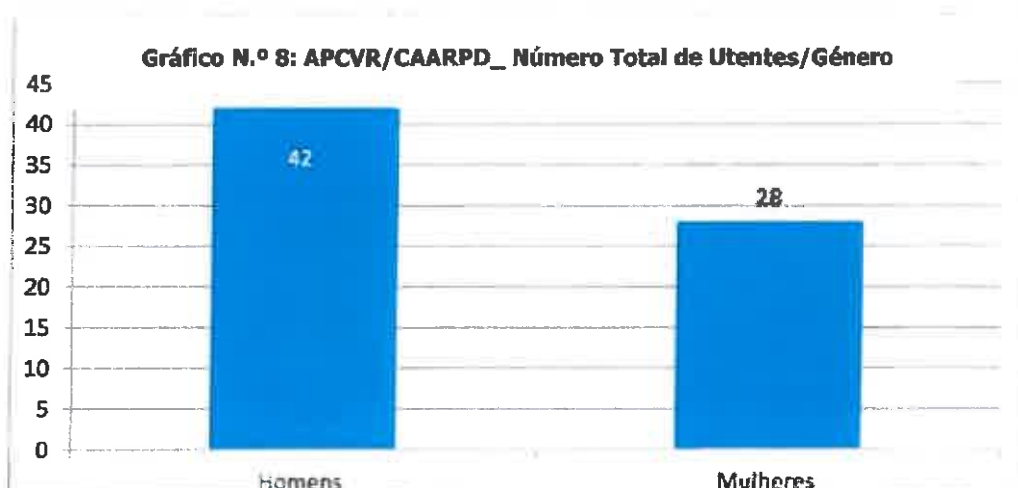
Para além destes serviços, encontram-se também disponíveis os seguintes serviços extra:

- Transporte de cliente (residência/APCVR/Residência);
- Hipoterapia/Equitação terapêutica

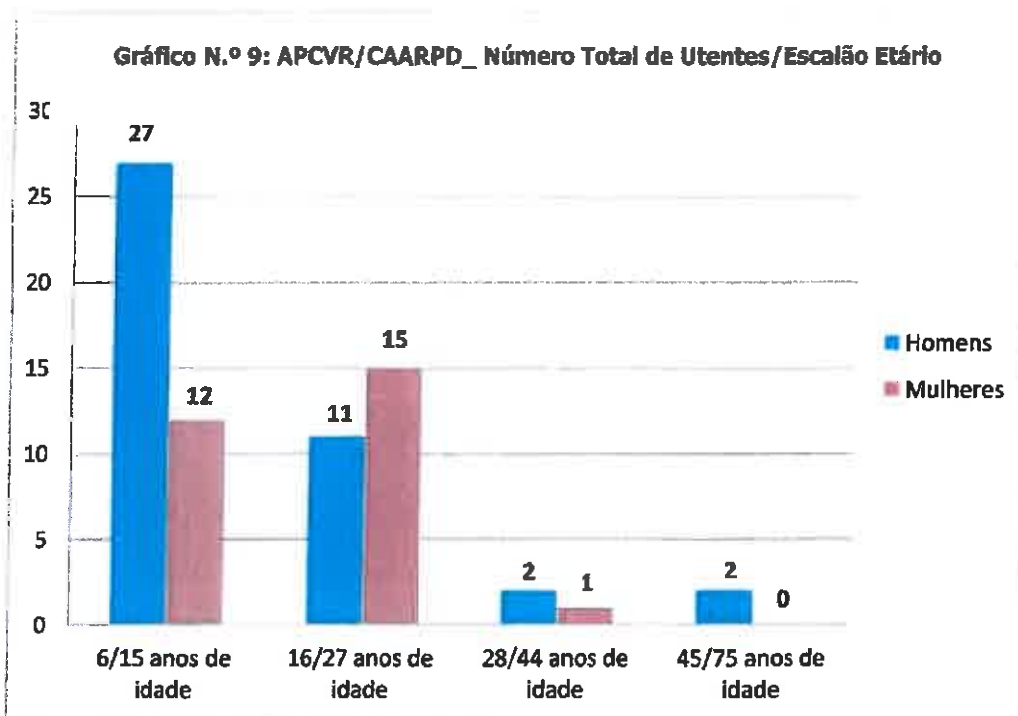
Numa análise linear nos anos de 2021, 2022 e 2023 é possível verificar que a instituição se mantém numa franca progressão de atendimentos e acompanhamentos, tal como é possível verificar no gráfico seguinte:



Analisando estruturalmente o público-alvo da presente intervenção é possível caracterizar este grupo como sendo na sua maioria do género masculino, com cerca de 60% da sua totalidade.



Centrando-se na sua maioria no escalão etário 6/15 anos de idade, onde é tecnicamente privilegiada a intervenção reabilitativa.



A equipa é atualmente constituída pelas seguintes especialidades e número de elementos, tal como é apresentado na seguinte tabela.

EQUIPA TÉCNICA	
Especialidade	N.º Técnicos
Medicina Física e de Reabilitação	1
Terapia Ocupacional	1
Terapia da Fala	1
Psicologia	1
Fisioterapia	2
Serviço social	1

Tabela N.º7: APCVR/CAARPD_Equipa Técnica

A APCVR encontra-se atualmente a acompanhar, especificamente na resposta social em causa, um total de 70 utentes, convertidos em 4450 atendimentos durante o ano 2022.

Atividades	Atividades lúdicas, recreativas e sociais
Objetivos	<ul style="list-style-type: none"> - Promover o bem-estar geral dos clientes; - Facilitar o estabelecimento das relações interpessoais; - Diversificar as experiências dos clientes

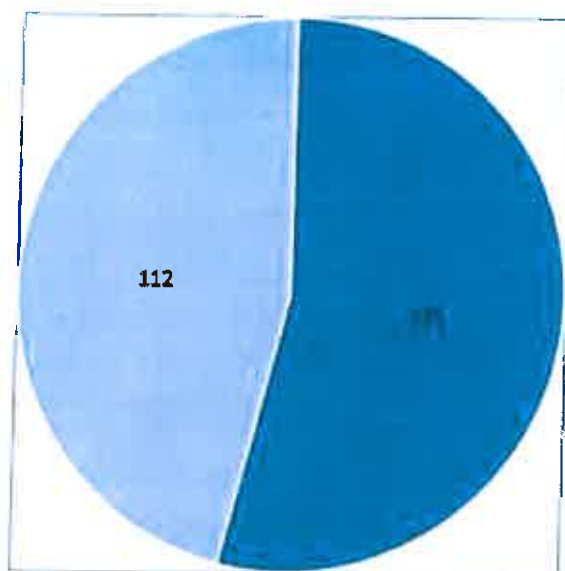
	- Promover a autoestima e o sentido de autoeficácia
% Execução	90%
Indicadores	- Grau de execução das atividades - Nº de atividades potenciais identificadas
Avaliação	- Espera-se que o grau de execução seja de pelo menos 90% - Espera-se a identificação de 3 atividades potenciais
Atividades	Atividades culturais e intelectuais/formativas
Objetivos	- Facilitar Inclusão social dos clientes; - Providenciar a igualdade de oportunidades no acesso à cultura; - Estimular as competências cognitivas dos clientes; - Providenciar a igualdade de oportunidades no acesso à Informação.
% Execução	90%
Indicadores	- Grau de execução das atividades - Nº de atividades potenciais identificadas
Avaliação	- Espera-se que o grau de execução seja de pelo menos 90% - Espera-se a identificação de 3 atividades potenciais
Atividades	Atividades desportivas
Objetivos	- Estimular o bem-estar físico e psíquico dos clientes; - Promover a autoestima e o sentido de autoeficácia.
% Execução	90%
Indicadores	- Grau de execução das atividades - Nº de atividades potenciais identificadas
Avaliação	- Espera-se que o grau de execução seja de pelo menos 90% - Espera-se a identificação de 3 atividades potenciais

Tabela N.º 8: APCVR/CAARPD_ Análise_ Atividades lúdicas, recreativas e sociais/Atividades culturais, intelectuais, formativas/Atividades desportivas

Importa ressaltar que as atividades dinamizadas foram as propostas em Plano de Atividades e que as não realizadas tiveram como único motivo os períodos de encerramento institucional devido à COVID-19.

No que diz respeito a acompanhamentos técnicos é importante a presente análise iniciar a mesmas relativamente às consultas médicas (Medicina Física e de Reabilitação), realizadas unicamente uma vez por semana (segunda-feira) numa média de 3 consultas por dia, para acompanhamento de utentes das várias respostas sociais, educacionais, de CPPA e de novas sinalizações.

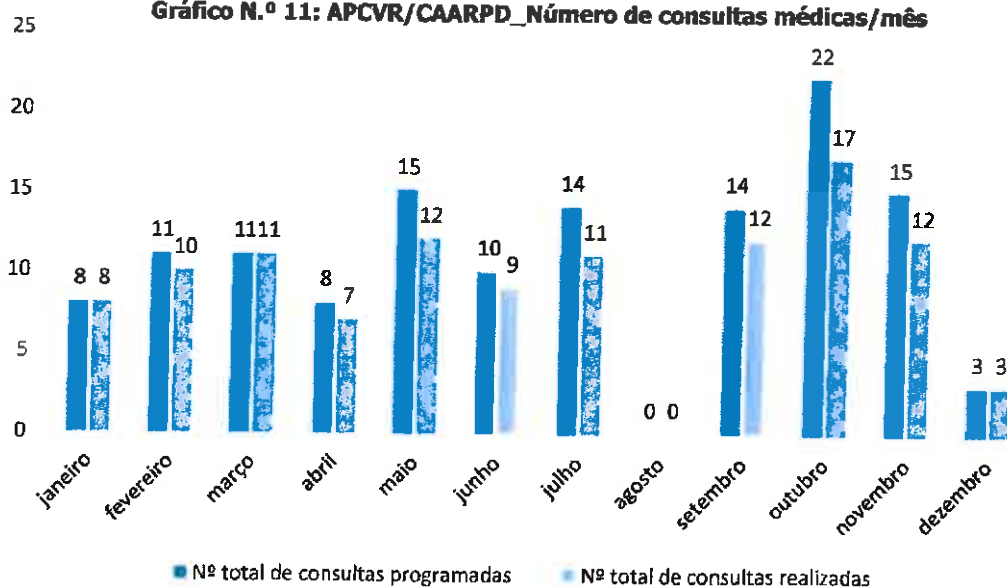
Gráfico N.º 10: APCVR/CAARPD_ Número de consultas médicas programadas/Realizadas



■ Nº total de consultas programadas ■ Nº total de consultas realizadas

Numa análise mais detalhada podemos verificar que é o mês de outubro que apresenta um maior número de consultas programadas e igualmente realizadas, e os meses de agosto e dezembro com um menor número, intimamente relacionado com os meses de encerramento da instituição.

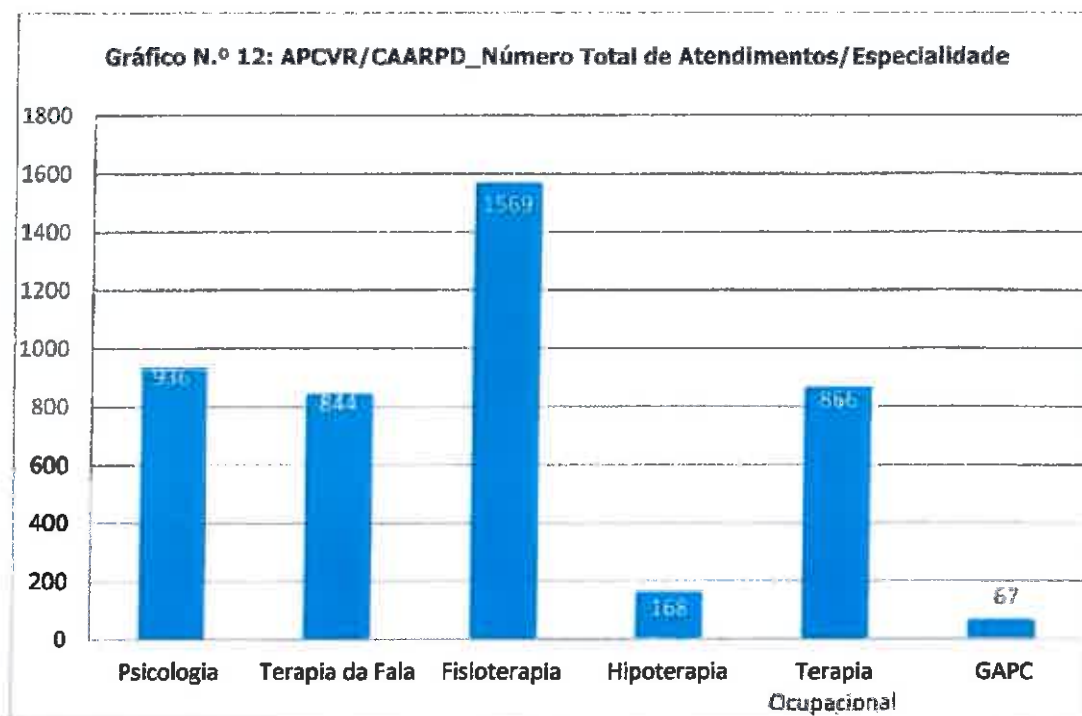
Gráfico N.º 11: APCVR/CAARPD_ Número de consultas médicas/mês



■ Nº total de consultas programadas ■ Nº total de consultas realizadas

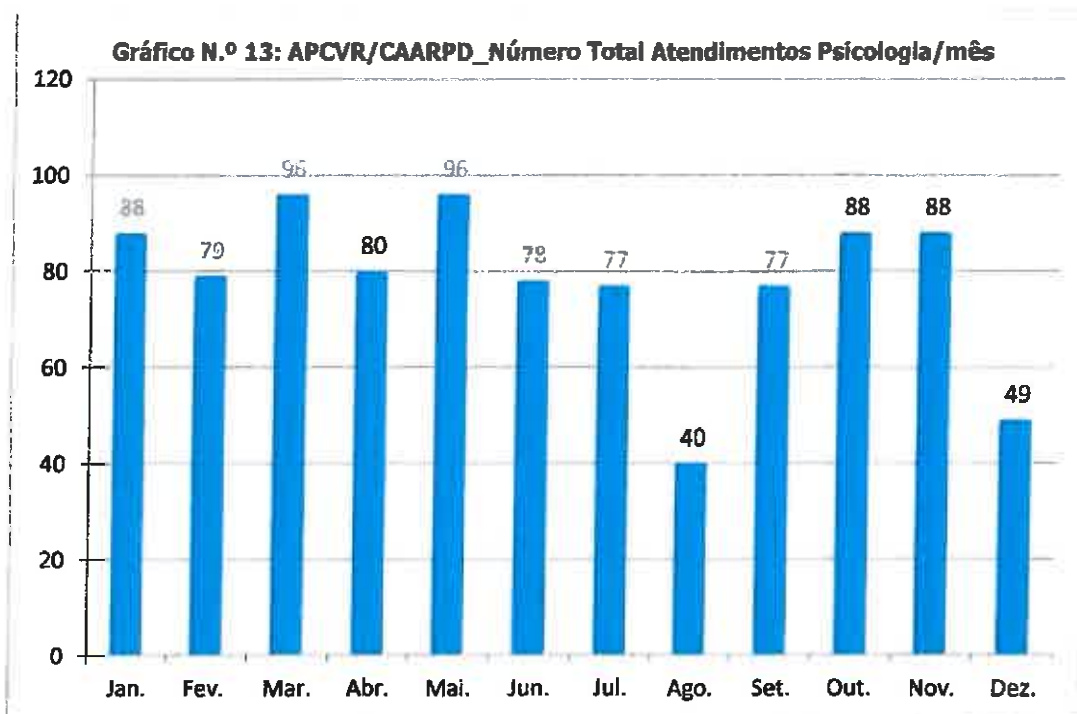
Deverá ser ainda acrescido a esta análise, as reuniões realizadas semanalmente (CAARPD) e mensalmente (CAO) com as diversas equipas técnicas sob a orientação da médica fisiatra.

Tal como referido anteriormente a equipa é diversificada nas várias áreas de formação, cada uma delas com um técnico, com exceção da fisioterapia que compreende um técnico a 100% e um técnico a 50%.

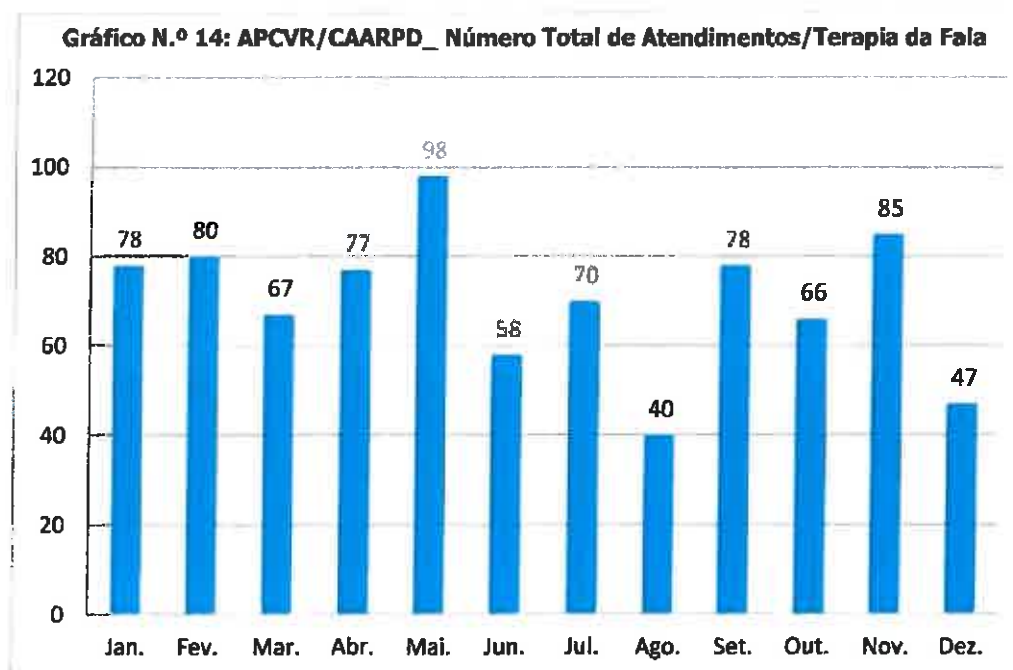


Em termos de análise a equipa no ano em causa realizou 4450 intervenções, em média 3823 atendimentos, acrescidos das intervenções realizadas pelo fisioterapeuta (50%), da hipoterapia e do Grupo de Apoio Psicológico a Cuidadores (GAPC)

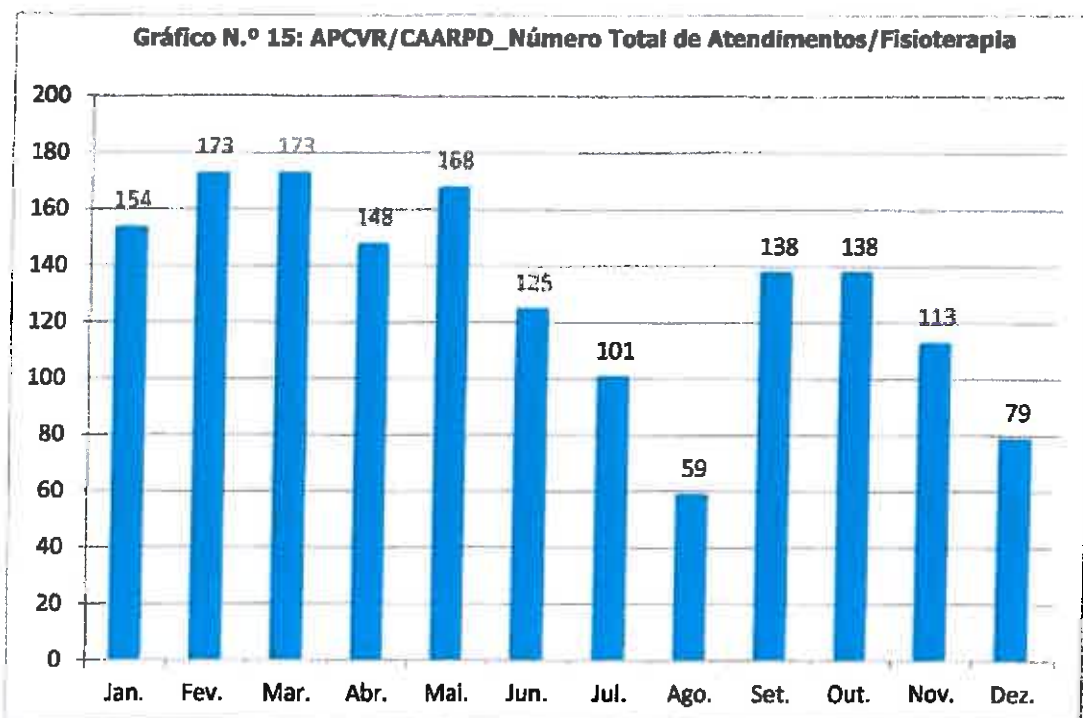
Relativamente aos meses com maior número de tratamentos, em relação à psicologia podemos apontar como sendo os meses de março e maio (96), na terapia da fala ocorreu no mês de maio (98), na fisioterapia nos meses de fevereiro e março (173), e na terapia ocupacional no mês de maio (103).



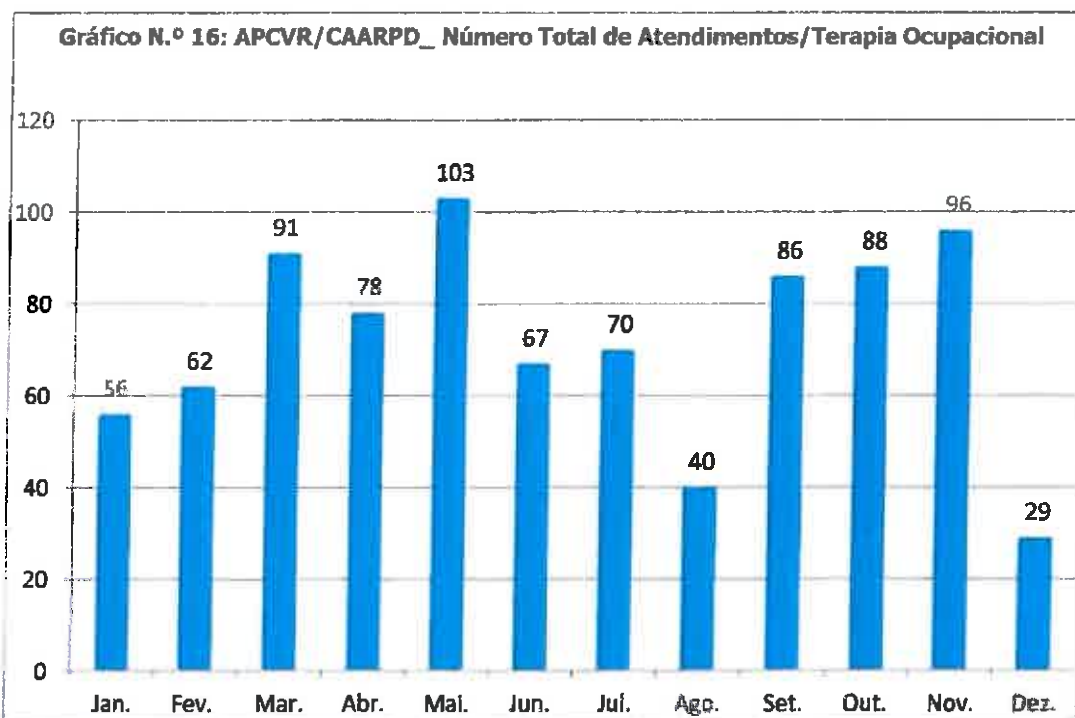
Ainda relativamente à especialidade de psicologia, importa referir que são aqui acrescidos os atendimentos realizados no GAPC, realizados semanalmente. Importa ressaltar que em todas as especialidades os meses de agosto e dezembro surgem como meses com menor número de atendimentos, fruto do encerramento da Instituição.



Em média, a terapia da fala realizou por mês cerca de 71 atendimentos, sendo tal como demonstrado no gráfico em análise, o mês de maio o que apresentou maior frequência, com 98 atendimentos.



Da análise da especialidade de fisioterapia e tal como referido anteriormente, esta é realizada por dois terapeutas, com percentagens diferenciadas de afetação ao serviço, 100% e 50% respetivamente. Assim foram realizados 1569 atendimentos, em média 1178 no técnico com a percentagem total de afetação, e 391 atendimentos para o técnico remanescente, com o acréscimo dos atendimentos realizados no âmbito da hipoterapia (168), perfazendo um total de 559 atendimentos realizados.



Por fim, relativamente à especialidade de terapia ocupacional, e tal como nas restantes especialidade os meses de agosto e dezembro são apresentados com os menores números de atendimentos e especificamente no caso da terapia ocupacional é o mês de maio que se apresenta com o máximo de atendimentos de 103, perfazendo uma média de 73 atendimentos por mês.

C. ANÁLISE DE IMPACTO

► RESPOSTAS SOCIAIS - CENTRO DE ATIVIDADES OCUPACIONAIS

O Centro de Atividades Ocupacionais consiste numa resposta social destinada a desenvolver atividades para jovens e adultos com deficiência grave, a partir dos 18/21 anos de idade, apresentando os seguintes objetivos:

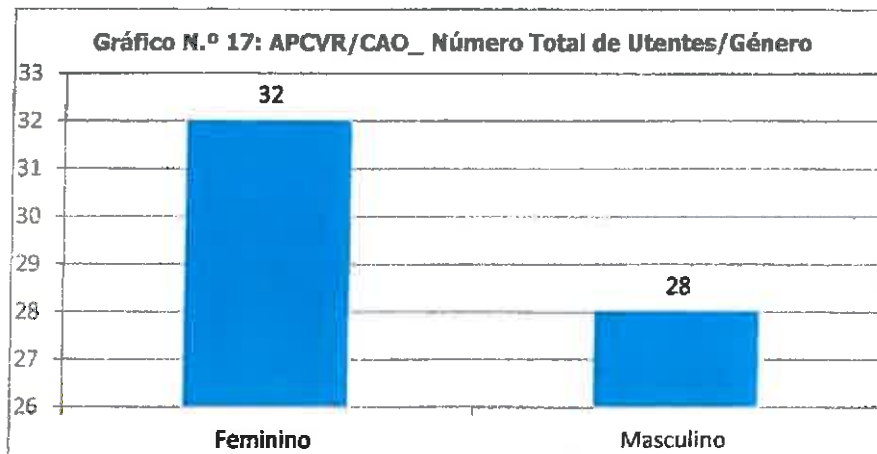
- Estimular e facilitar o desenvolvimento das capacidades;
- Promover estratégias de reforço da autoestima e de autonomia pessoal e social;
- Privilegiar a interação com a família e com a comunidade, no sentido da integração social das pessoas com deficiência;
- Promover o encaminhamento, sempre que possível, para programas adequados de integração socioprofissional.

Esta resposta assegura uma variada lista de serviços, e assegura a prestação das seguintes intervenções terapêuticas e ocupacionais:

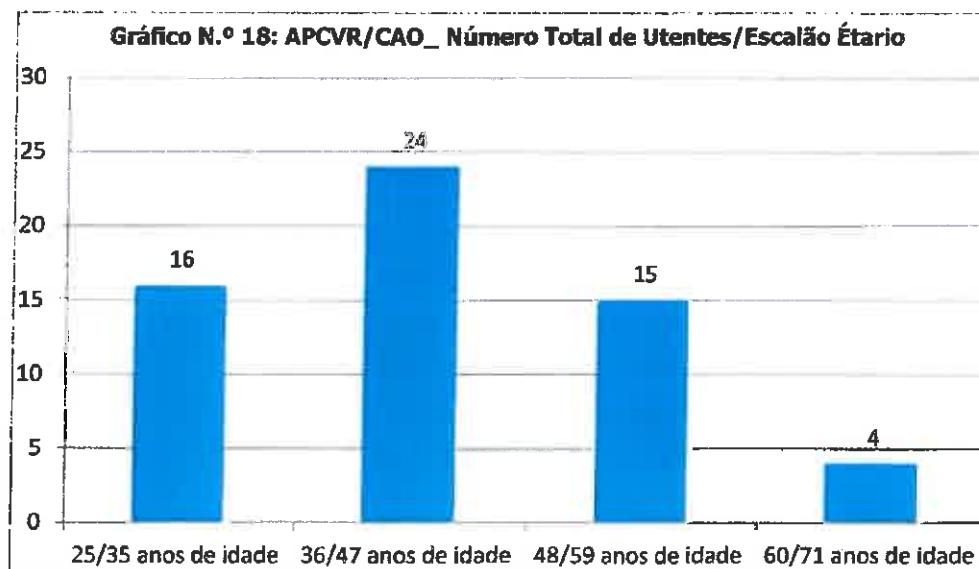
- Serviços técnicos especializados:
 - Medicina física e de reabilitação;
 - Fisioterapia;
 - Terapia ocupacional;
 - Psicologia;
 - Educação física;
 - Serviço social;
 - Animação Sociocultural
- Serviços técnicos especializados complementares:
 - Hipoterapia/equitação terapêutica;
 - Hidroterapia
 - Boccia
- Atividades estritamente ocupacionais:
 - Têxtil;
 - Pintura;
 - Carpintaria;
 - Informática;

O CAO presta ainda os seguintes serviços extra: - Transporte de clientes (Residência/APCVR/Residência); - Acompanhamento ao exterior (atividades de exterior). Atualmente

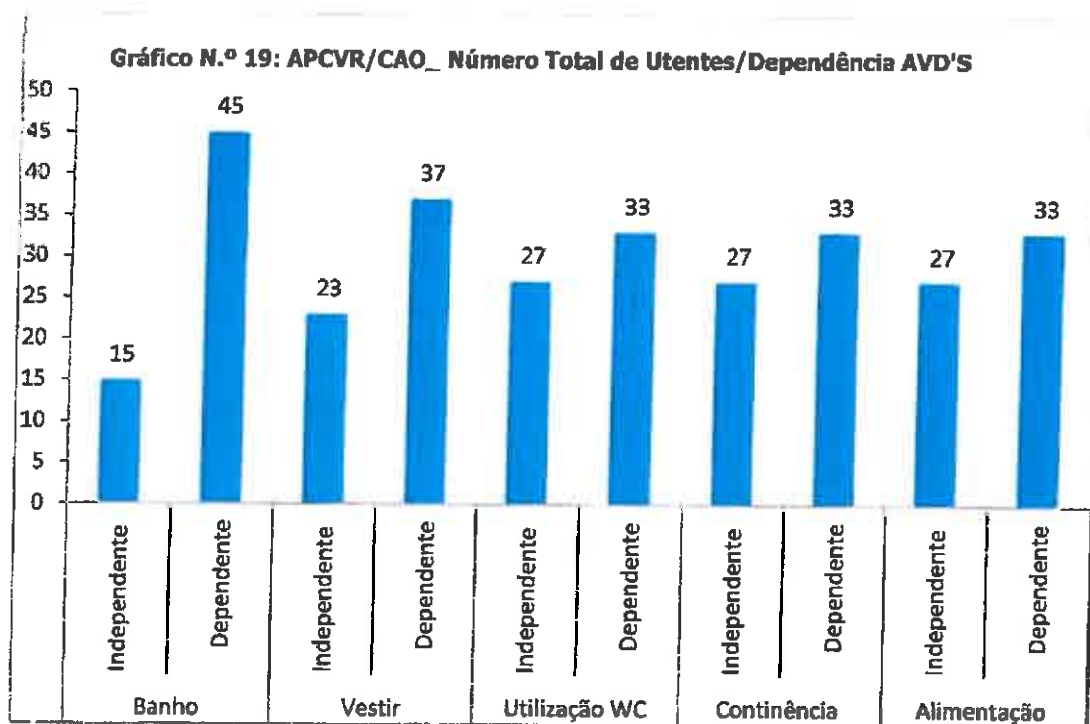
a resposta social em causa acompanha 60 utentes, distribuídos entre 32 do género feminino e 28 do género masculino.



Os 60 utentes encontram-se distribuídos no intervalo de idade 25/71 anos de idade, sendo o escalão etário com maior incidência o 36/47 anos de idade.



Para que rapidamente seja possível a análise do tipo de serviço prestado torna-se importante avaliar o grau de dependência deste grupo de utentes, especificamente no que diz respeito à capacidade de dependência/independência nas atividades de vida diária. Da análise é possível verificar que em todas as categorias: Banho; Vestir; Utilização WC; Continência; e Alimentação, a totalidade dos utentes apresenta-se como dependentes, numa ou em mais do que uma variável, tal como é possível depreender do gráfico a seguir apresentado.



Para além do grupo da equipa de apoio, que no presente documento não é discriminado, a resposta social CAO é dinamizada com recurso à constituição da presente equipa técnica:

EQUIPA TÉCNICA	
Especialidade	N.º Técnicos
Medicina Física e de Reabilitação	1
Terapia Ocupacional	2
Psicologia	1
Fisioterapia	1
Educação Física	1
Serviço Social	1
Animação Sociocultural	1
Monitor Carpintaria	1
Monitor Têxtil	1
Monitor Pintura	1
Monitor Informática	1
Auxiliar de Fisioterapia	1

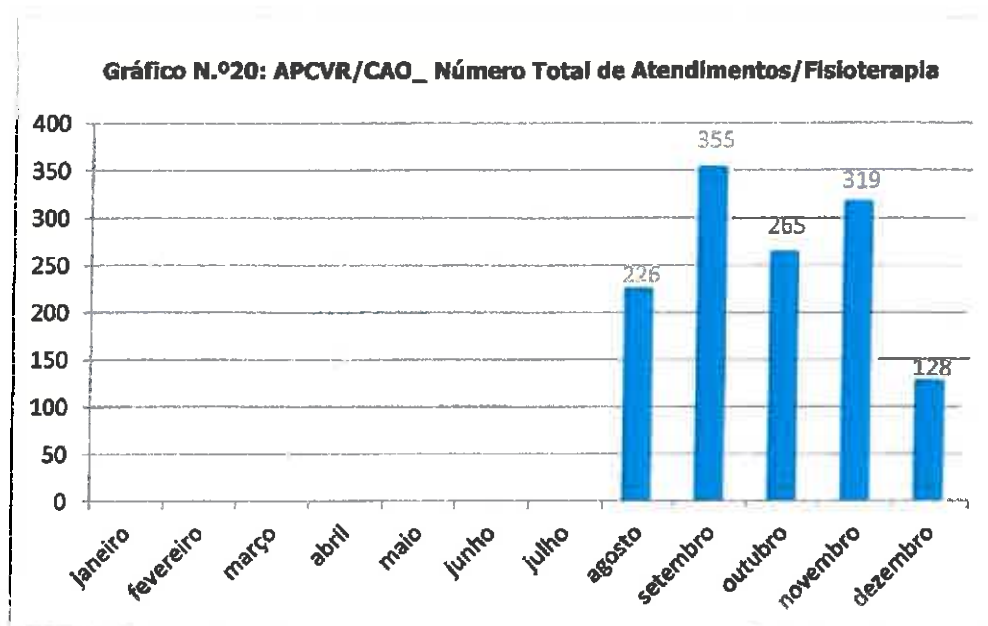
Tabela N.º 9: APCVR/CAO_Equipa Técnica

No ano em causa foram efetuados, aproximadamente 13200 acolhimentos em salas ocupacionais, e 3608 atendimentos técnicos da área de fisioterapia e terapia ocupacional, pela equipa anteriormente apresentada.

Atividades	Atividades lúdicas, recreativas e sociais
Objetivos	<ul style="list-style-type: none"> - Promover o bem-estar geral dos clientes; - Facilitar o estabelecimento das relações interpessoais; - Diversificar as experiências dos clientes - Promover a autoestima e o sentido de autoeficácia
% Execução	90%
Indicadores	<ul style="list-style-type: none"> - Grau de execução das atividades - Nº de atividades potenciais identificadas
Avaliação	<ul style="list-style-type: none"> - Espera-se que o grau de execução seja de pelo menos 90% - Espera-se a identificação de 3 atividades potenciais
Atividades	Atividades culturais e intelectuais/formativas
Objetivos	<ul style="list-style-type: none"> - Facilitar inclusão social dos clientes; - Providenciar a igualdade de oportunidades no acesso à cultura; - Estimular as competências cognitivas dos clientes; - Providenciar a igualdade de oportunidades no acesso à informação.
% Execução	90%
Indicadores	<ul style="list-style-type: none"> - Grau de execução das atividades - Nº de atividades potenciais identificadas
Avaliação	<ul style="list-style-type: none"> - Espera-se que o grau de execução seja de pelo menos 90% - Espera-se a identificação de 3 atividades potenciais
Atividades	Atividades desportivas
Objetivos	<ul style="list-style-type: none"> - Estimular o bem-estar físico e psíquico dos clientes; - Promover a autoestima e o sentido de autoeficácia.
% Execução	90%
Indicadores	<ul style="list-style-type: none"> - Grau de execução das atividades - Nº de atividades potenciais identificadas
Avaliação	<ul style="list-style-type: none"> - Espera-se que o grau de execução seja de pelo menos 90% - Espera-se a identificação de 3 atividades potenciais

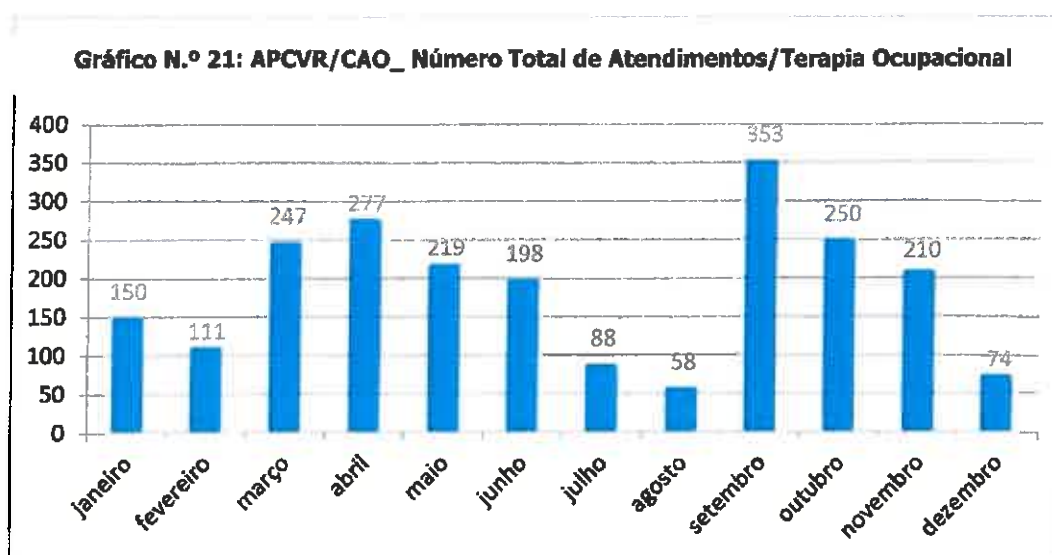
Tabela N.º 10: APCVR/CAO_ Análise_ Atividades lúdicas, recreativas e sociais/Atividades culturais, intelectuais, formativas/Atividades desportivas

Importa ressaltar que as atividades dinamizadas foram as propostas em Plano de Atividades e que as não realizadas tiveram como único motivo os períodos de encerramento institucional devido à COVID-19.

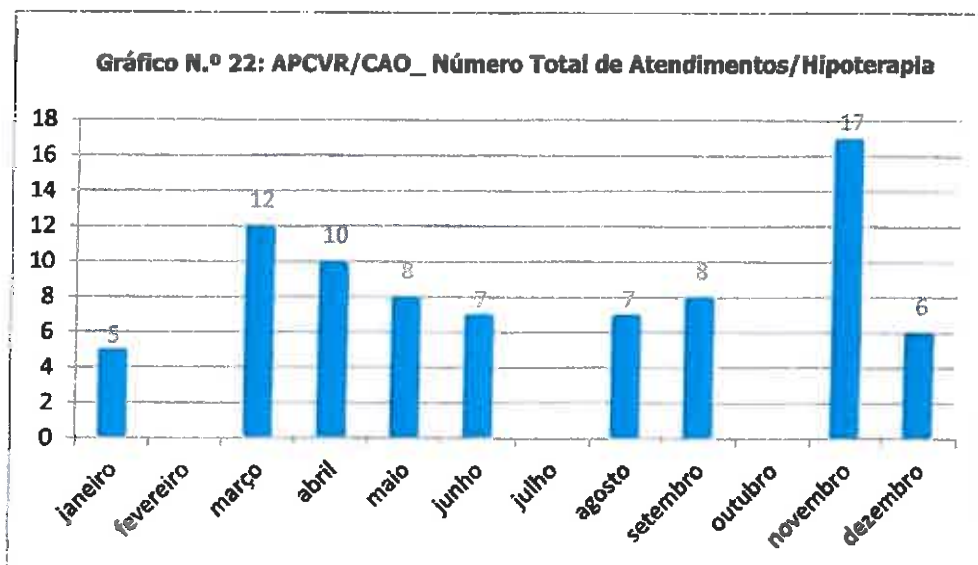


A análise é só possível com base nos meses identificados, uma vez que a técnica esteve ausente da instituição por motivo de baixa médica, sendo no entanto identificável um total de 1293 atendimentos e uma média de 259 atendimentos mensais da área da fisioterapia.

Especificamente à especialidade de terapia ocupacional, esta é na resposta social em causa dinamizada por duas técnicas, sendo que desenvolvem igualmente Atividades Socialmente Úteis, aqui não consideradas.



Da análise é possível verificar um total de 2235 atendimentos anuais e uma média mensal de 183 atendimentos, devendo a este valor ser acrescido os atendimentos de hipoterapia e o acompanhamento em ASU, tal como referido anteriormente.



C. ANÁLISE DE IMPACTO

► RESPOSTAS SOCIAIS - INTERVENÇÃO PRECOCE NA INFÂNCIA

A Intervenção Precoce na Infância consiste num conjunto de medidas de apoio integrado centrado na criança e na família, incluindo ações de natureza preventiva e reabilitativa, designadamente no âmbito da educação, da saúde e da ação social;

São objetivos do Sistema Nacional de Intervenção Precoce na Infância:

- Assegurar às crianças a proteção dos seus direitos e o desenvolvimento das suas capacidades, através de ações de Intervenção Precoce na Infância em todo o território nacional;
- Detetar e sinalizar todas as crianças com risco de alterações ou alterações nas funções e estruturas do corpo ou risco grave de atraso de desenvolvimento;
- Intervir, após a deteção e sinalização nos termos da alínea anterior, em função das necessidades do contexto familiar de cada criança elegível, de modo a prevenir ou reduzir os riscos de atraso no desenvolvimento;
- Apoiar as famílias no acesso a serviços e recursos dos sistemas da segurança social, da saúde e da educação;
- Envolver a comunidade através da criação de mecanismos articulados de suporte social.

EQUIPA TÉCNICA	
Psicomotricidade	50%
Psicologia	50%
Serviço Social	50%

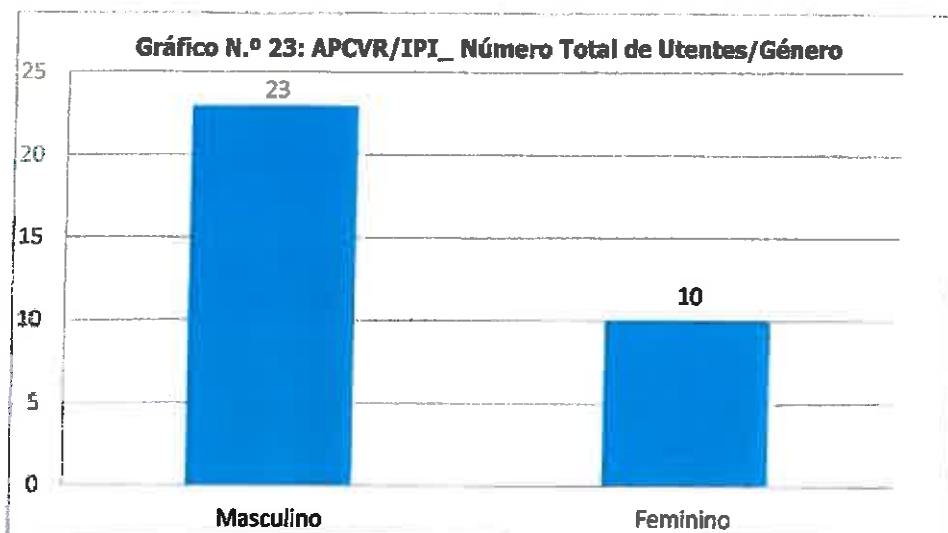
Tabela N.º 11: APCVR/IPI_Equipa Técnica

Atualmente a equipa desenvolve a sua atividade no destaque superior do Distrito de Vila Real, nos Concelhos de Montalegre, Chaves, Boticas, Valpaços, Vila Pouca de Aguiar e Ribeira de Pena.

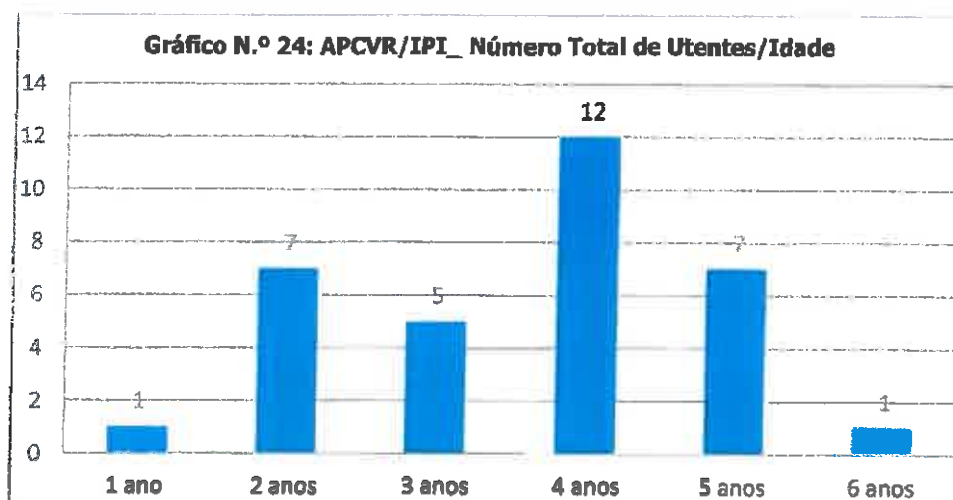


Para a prossecução dos objetivos definidos no ponto anterior a Equipa Local de Intervenção Precoce do Alto Tâmega e Barroso desenvolve as seguintes ações:

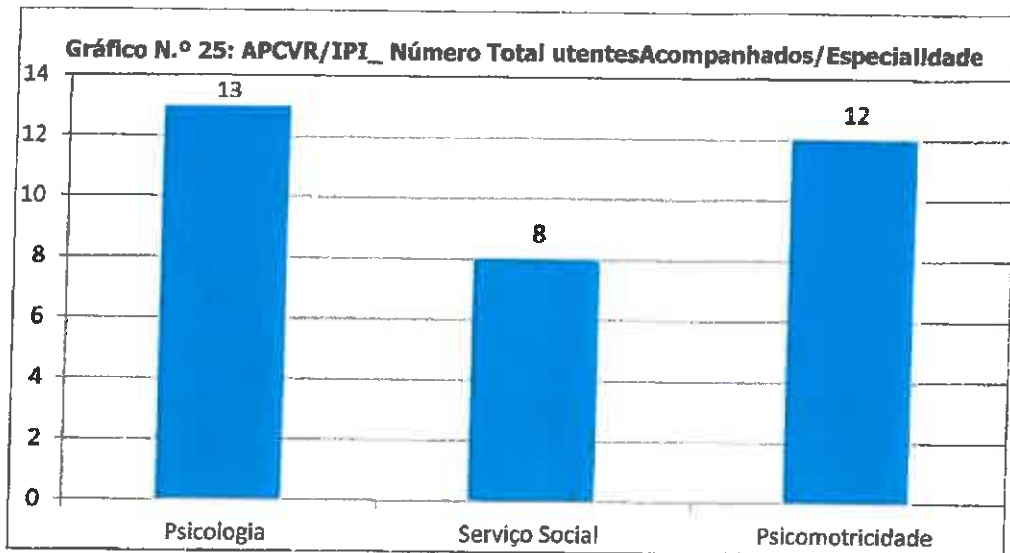
- Identificar as crianças e famílias elegíveis para o Sistema Nacional de Intervenção Precoce na Infância;
- Assegurar a vigilância às crianças e famílias que, embora não imediatamente elegíveis para o Sistema Nacional de Intervenção Precoce, requerem avaliação periódica, devido à natureza dos seus fatores de risco e probabilidade de evolução;
- Encaminhar crianças e famílias não elegíveis, mas carenciadas de apoio social;
- Elaborar e executar o Plano Individual de Intervenção Precoce, em função do diagnóstico da situação;
- Identificar necessidades e recursos da comunidade da sua área de intervenção, dinamizando redes de apoio social;
- Articular, para cada criança, processos de transição adequados para outros programas, serviços ou contextos educativos;
- Articular com os educadores das creches e jardins-de-infância em que se encontram colocadas as crianças integradas na Intervenção Precoce na Infância;
- Desenvolver trabalho de prevenção do risco, junto das creches e jardins-de-infância, nomeadamente através da dinamização de ações de sensibilização de pais e qualificação de pessoal das Instituições.



Estão protocolados na presente resposta social um total de 30 utentes, estando a equipa atualmente a acompanhar 33, distribuídos por género tal como é graficamente apresentado.



O grupo de utentes é distribuído pelo intervalo de idades de intervenção 0/6 anos, com maior incidência nos 4 anos de idade, ainda se denotando um grupo com idade de intervenção elevadas, quer pela tardia sinalização quer pela necessidade do acompanhamento prolongado no tempo.



Em termos de distribuição de distribuição dos utentes, ressalva-se que a especialidade de serviço social compreende também na sua dinâmica, acolhimentos e as primeiras avaliações técnicas de admissão na equipa.

Atividades	Atividades lúdicas, recreativas e sociais
Objetivos	<ul style="list-style-type: none"> - Promover o bem-estar geral dos clientes; - Facilitar o estabelecimento das relações Interpessoais; - Diversificar as experiências dos clientes - Promover a autoestima e o sentido de autoeficácia
Indicadores	<ul style="list-style-type: none"> - Grau de execução das atividades - Nº de atividades potenciais identificadas
Execução	90%
Avaliação	<ul style="list-style-type: none"> - Espera-se que o grau de execução seja de pelo menos 90% - Espera-se a identificação de 3 atividades potenciais
Atividades	Atividades culturais e Intelectuais/formativas
Objetivos	<ul style="list-style-type: none"> - Facilitar inclusão social dos clientes; - Providenciar a igualdade de oportunidades no acesso à cultura; - Estimular as competências cognitivas dos clientes; - Providenciar a igualdade de oportunidades no acesso à Informação.
Indicadores	<ul style="list-style-type: none"> - Grau de execução das atividades: - Nº de atividades potenciais identificadas
Execução	90%
Avaliação	- Espera-se que o grau de execução seja de pelo menos 90%

	- Espera-se a identificação de 3 atividades potenciais
Atividades	Atividades desportivas
Objetivos	- Estimular o bem-estar físico e psíquico dos clientes; - Promover a autoestima e o sentido de autoeficácia.
Indicadores	- Grau de execução das atividades: - Nº de atividades potenciais identificadas
Execução	90%
Avaliação	- Espera-se que o grau de execução seja de pelo menos 90% - Espera-se a identificação de 3 atividades potenciais

Tabela N.º 12: APCVR/IPI_ Análise_ Atividades lúdicas, recreativas e sociais/Atividades culturais, intelectuais, formativas/Atividades desportivas

Importa ressaltar que as atividades dinamizadas foram as propostas em Plano de Atividades e que as não realizadas tiveram como único motivo os períodos de encerramento institucional devido à COVID-19. Por fim importa referir que foram efetuados, aproximadamente 132 atendimentos por mês traduzidos em 1584 anuais (média 44 atendimentos realizados por técnico e por mês), tal como é de seguida apresentado:

Média de atendimentos/mês	132
Média de atendimentos/ano	1584

Tabela N.º 13: APCVR/IPI_ Número de Atendimentos

C. ANÁLISE DE IMPACTO

► RESPOSTAS SOCIAIS - SERVIÇO DE APOIO DOMICILIÁRIO

O SAD é uma resposta social que consiste na prestação de cuidados e serviços individualizados e personalizados, famílias e/ou pessoas que se encontrem no seu domicílio, em situação de dependência física ou psíquica e que por motivos de doença, deficiência ou outro impedimento, não possam assegurar temporária ou permanentemente as suas necessidades básicas e/ou as atividades da vida diária.

Constituem objetivos do SAD:

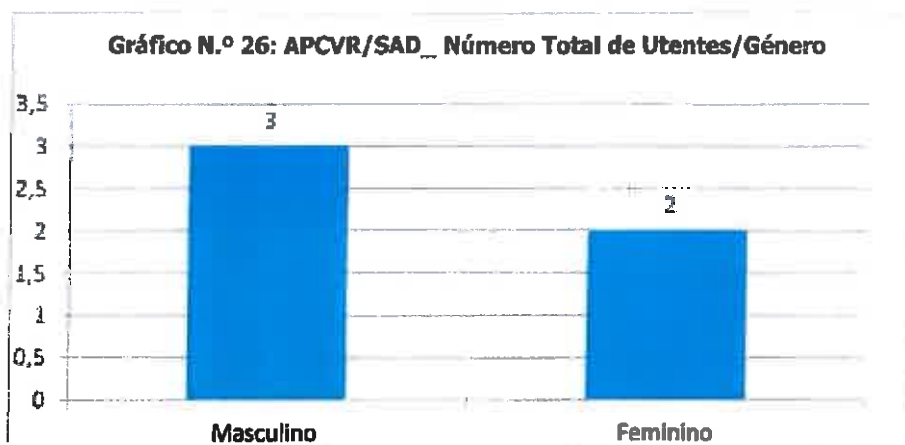
- a) Concorrer para a melhoria da qualidade de vida das pessoas e famílias;
- b) Contribuir para a permanência das pessoas no seu meio habitual de vida, retardando ou evitando o recurso a estruturas residenciais;
- c) Prestar cuidados e serviços adequados às necessidades biopsicossociais dos clientes;
- d) Assegurar um atendimento individual e personalizado em função das necessidades específicas de cada pessoa;
- e) Promover a dignidade da pessoa e oportunidades para a estimulação da memória, do respeito pela história, cultura e espiritualidade pessoais e pelas suas reminiscências e vontades conscientemente expressas;
- f) Contribuir para a estimulação de um processo de envelhecimento ativo;
- g) Promover o aproveitamento de oportunidades para a saúde, participação e segurança e no acesso à continuidade de aprendizagem ao longo da vida e o contacto com novas tecnologias úteis;
- h) Prevenir e despistar qualquer inadaptação, deficiência ou situação de risco, assegurando o encaminhamento mais adequado;
- i) Promover estratégias de manutenção e reforço da funcionalidade, autonomia e independência, do autocuidado e da autoestima e oportunidades para a mobilidade e atividade regular, tendo em atenção o estado de saúde e recomendações médicas de cada pessoa;
- j) Promover um ambiente de segurança física e afetiva, prevenir os acidentes, as quedas, os problemas com medicamentos, o isolamento e qualquer forma de mau trato;
- k) Promover a intergeracionalidade;
- l) Contribuir para a conciliação da vida familiar e profissional do agregado familiar;
- m) Reforçar as competências e capacidades das famílias e de outros cuidadores;
- n) Promover os contactos sociais e a integração social;
- o) Facilitar o acesso a serviços da comunidade.

O SAD da APCVR assegura a prestação dos seguintes cuidados e serviços:

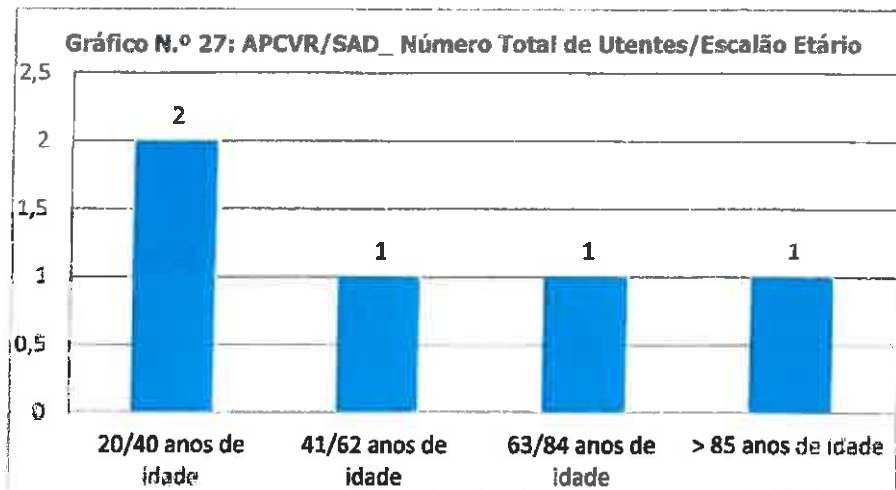
- a) Fornecimento e apoio nas refeições, respeitando as dietas com prescrição médica;
- b) Cuidados de higiene e de conforto pessoal;
- c) Tratamento da roupa de uso pessoal do cliente;
- d) Higiene habitacional, estritamente necessária à natureza dos cuidados prestados;
- e) Atividades de animação e socialização, designadamente, animação, lazer e cultura

O SAD assegura ainda outros serviços nomeadamente, tais como o transporte e acompanhamento dos clientes a serviços de saúde, segurança social, finanças, banco e outros recursos da comunidade dentro do concelho de Vila Real. Todos os cuidados e serviços contratualizados podem ser prestados aos dias úteis da semana e aos fins-de-semana, sempre que se justificar e quando contratualizado com o cliente.

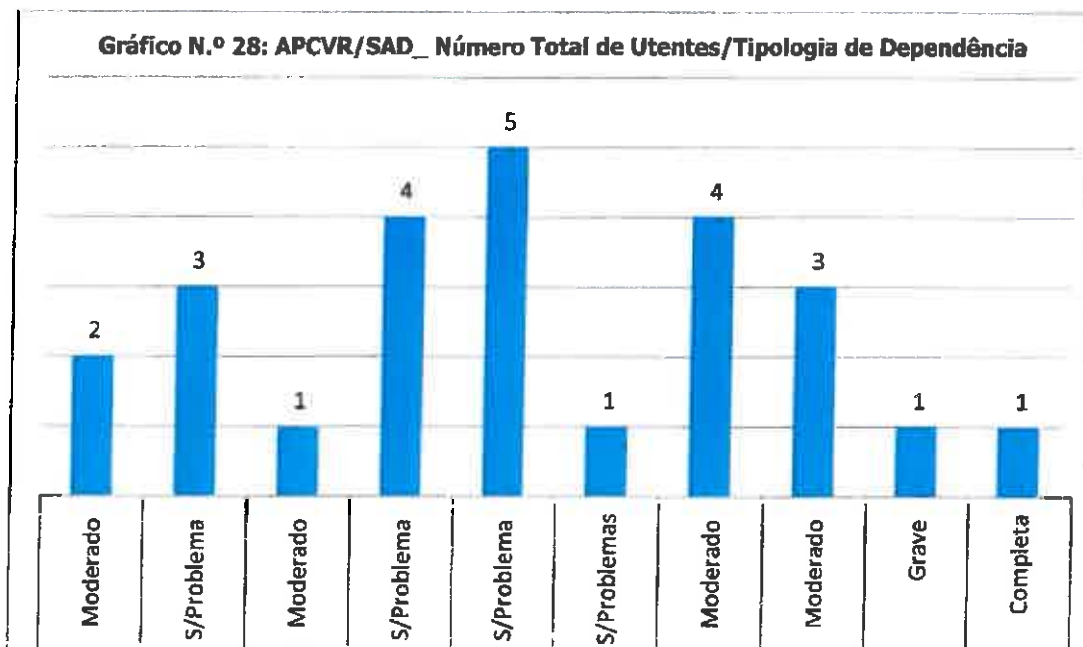
Atualmente a instituição faz o acompanhamento de um total de 5 utentes, distribuídos em género da seguinte forma:



Tal como nas restantes respostas sociais e inerente ao avanço da medicina, cada vez mais é possível o acompanhamento de utentes avançada idade, sendo no caso específico do SAD, uma realidade com a maioria dos utentes com idades compreendidas no intervalo de idades 41 e mais de 85 anos de idade.



De igual forma e numa análise capaz de traduzir a dimensão do serviço prestado são escalpelizadas as dimensões de dependência e Independência em atividades de vida diária.



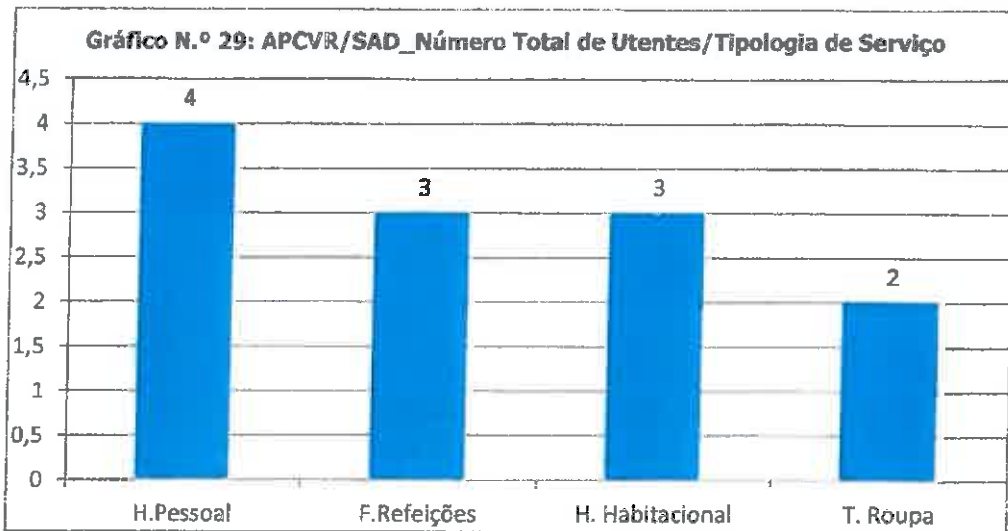
Importa ressaltar que as atividades dinamizadas foram as propostas em Plano de Atividades e que as não realizadas tiveram como único motivo os períodos de encerramento institucional devido à COVID-19.

Atividades	ATIVIDADES LÚDICAS, RECREATIVAS E SOCIAIS
Objetivos	<ul style="list-style-type: none"> - Promover o bem-estar geral dos clientes; - Facilitar o estabelecimento das relações interpessoais; - Diversificar as experiências dos clientes

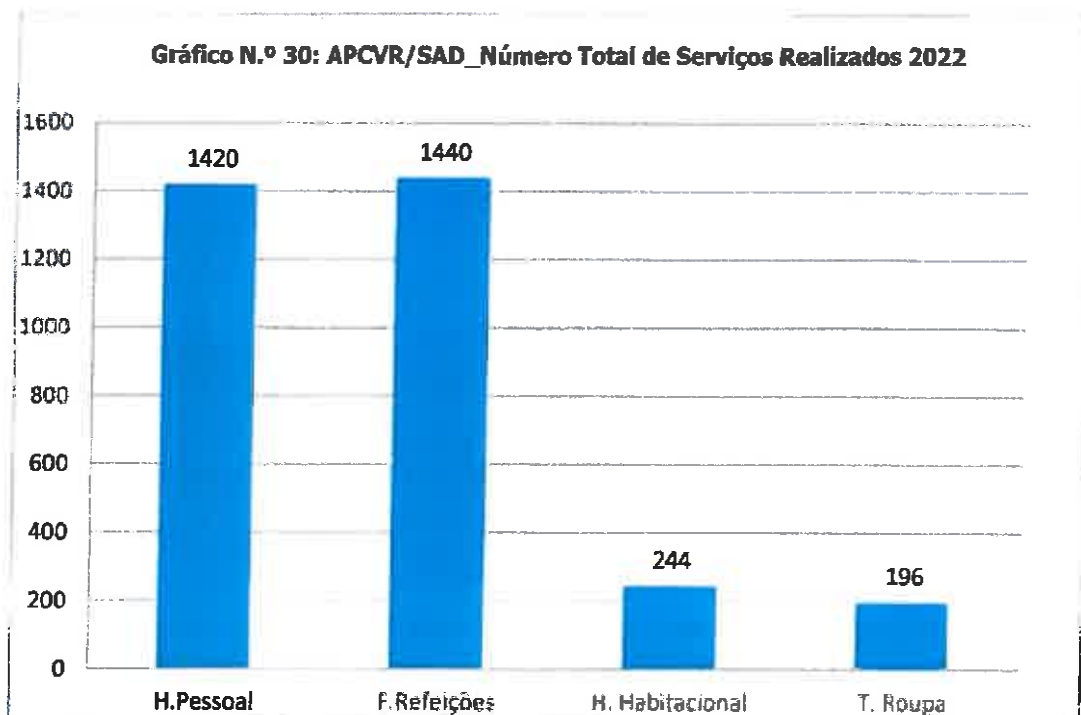
	- Promover a autoestima e o sentido de autoeficácia
Indicadores	- Grau de execução das atividades: - Nº de atividades potenciais identificadas
Execução	90%
Avaliação	- Espera-se que o grau de execução seja de pelo menos 90% - Espera-se a identificação de 3 atividades potenciais
Atividades	ATIVIDADES CULTURAIS E INTELLECTUAIS/FORMATIVAS
Objetivos	- Facilitar inclusão social dos clientes; - Providenciar a igualdade de oportunidades no acesso à cultura; - Estimular as competências cognitivas dos clientes; - Providenciar a igualdade de oportunidades no acesso à informação.
Indicadores	- Grau de execução das atividades: - Nº de atividades potenciais identificadas
Execução	
Avaliação	- Espera-se que o grau de execução seja de pelo menos 90% - Espera-se a identificação de 3 atividades potenciais
Atividades	ATIVIDADES DESPORTIVAS
Objetivos	- Estimular o bem-estar físico e psíquico dos clientes; - Promover a autoestima e o sentido de autoeficácia
Indicadores	- Grau de execução das atividades: - Nº de atividades potenciais identificadas
Execução	90%
Avaliação	- Espera-se que o grau de execução seja de pelo menos 90% - Espera-se a identificação de 3 atividades potenciais

Tabela N.º 14: APCVR/SAD_ Análise_ Atividades lúdicas, recreativas e sociais/Atividades culturais, intelectuais, formativas/Atividades desportivas

Analisando a prestação de serviços nas suas múltiplas variações, podemos distribuir a totalidade de utentes da seguinte forma, tal como é apresentado no gráfico seguinte:



Por fim, um apontamento genérico ao número total anual de serviços prestados no âmbito da resposta social em causa, com especial ênfase ao serviço de higiene pessoal e fornecimento de refeições, 1420 e 1440 respetivamente.



C. ANÁLISE DE IMPACTO

► RESPOSTAS SOCIAIS - LAR RESIDENCIAL

O Lar Residencial é uma resposta social que consiste no alojamento coletivo, de utilização temporária ou permanente, de pessoas com deficiência e incapacidade que se encontrem impedidas de residir no seu meio familiar. São objetivos do Lar Residencial:

- Contribuir para o bem-estar e a melhoria da qualidade de vida dos residentes;
- Proporcionar serviços permanentes e adequados às necessidades biopsicossociais dos residentes;
- Promover estratégias de reforço da autoestima pessoal e da capacidade para a organização das atividades de vida diária;
- Assegurar um atendimento individual e personalizado em função das necessidades específicas de cada pessoa;
- Promover a dignidade da pessoa e oportunidades para a estimulação da memória, do respeito pela história, cultura e espiritualidade pessoais e pelas suas reminiscências e vontades conscientemente expressas;
- Promover estratégias de manutenção e reforço da funcionalidade, autonomia e independência, do autocuidado e da autoestima e oportunidades para a mobilidade e atividade regular, tendo em atenção o estado de saúde e recomendações médicas de cada pessoa;
- Facilitar a integração em outras estruturas, serviços ou estabelecimentos mais adequados ao projeto de vida dos residentes;
- Promover o aproveitamento de oportunidades para a saúde, participação e segurança e no acesso à continuidade de aprendizagem ao longo da vida e o contacto com novas tecnologias úteis;
- Contribuir para a conciliação da vida familiar e profissional do agregado familiar;
- Promover o envolvimento e competências da família;
- Promover os contactos sociais e potenciar a integração social.

O Lar Residencial da APCVR presta, designadamente, os seguintes serviços:

- a) Alojamento;
- b) Alimentação adequada às necessidades dos residentes, respeitando as prescrições médicas;
- c) Apoio nos cuidados de higiene pessoal e cuidados de imagem básicos;
- d) Apoio no desempenho das atividades de vida diária;
- e) Tratamento de roupa;

- f) Apoio no cumprimento de planos individuais de medicação e no planeamento e acompanhamento regular de consultas médicas e outros cuidados de saúde;
- g) Atividades desportivas, de animação sociocultural e lúdico-recreativas;
- h) Elaboração do processo de prescrição de produtos de apoio sempre que necessário.

O Lar Residencial presta ainda os seguintes serviços suplementares: Transporte de clientes para assegurar o acesso a serviços de saúde, segurança social, finanças, banco e outros recursos da comunidade dentro da cidade de Vila Real; e o Apoio na aquisição de fraldas.

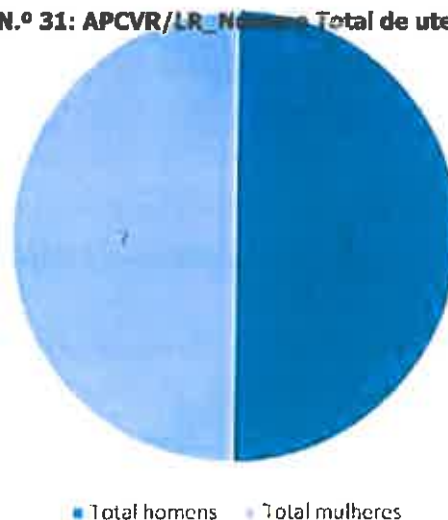
A equipa técnica afeta ao Lar Residencial é a que a seguir se apresenta, sendo de ressaltar que todos os elementos se encontram em percentagens distintas.

Equipa Técnica	
Enfermagem	1
Serviço Social	1
Animação sociocultural	1

Tabela N.º 15: APCVR/LR_Equipa Técnica

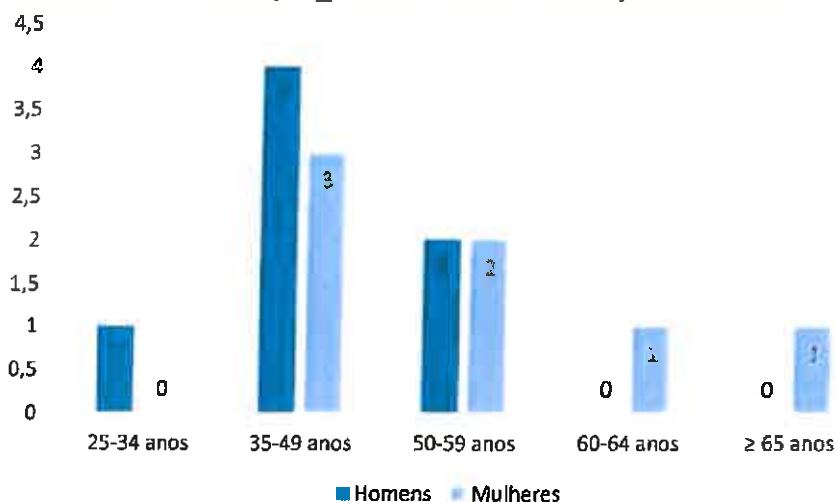
Atualmente o LR acompanha e acolhe um total de 14 utentes, capacidade máxima do edifício, sendo o grupo dividido equitativamente no que concerne à variável género.

Gráfico N.º 31: APCVR/LR_N.º de utentes - Total de utentes/Género



O tempo de permanência de institucionalização é, na maioria dos utentes (13), estabelecido no intervalo de tempo entre 5 e 10 anos de idade, sendo que unicamente 1 utente se encontra institucionalizado há mais de 5 anos.

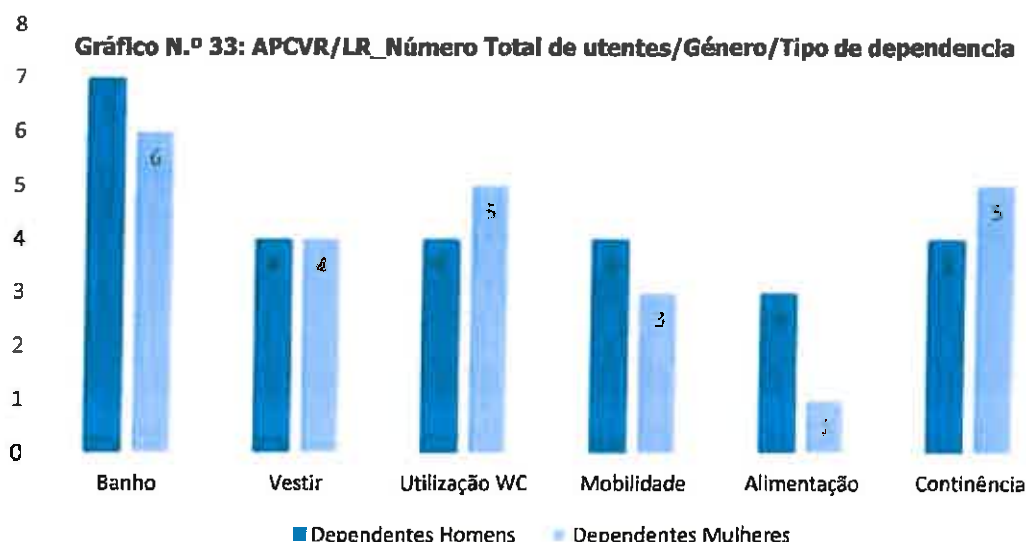
Gráfico N.º 32: APCVR/LR_ Número Total de Utentes/Escalão Etário



Relativamente à caracterização do grupo, este apresenta-se distribuído maioritariamente nos escalões etários 35/49 e 50/59 anos de idade, tal como é apresentado no gráfico.

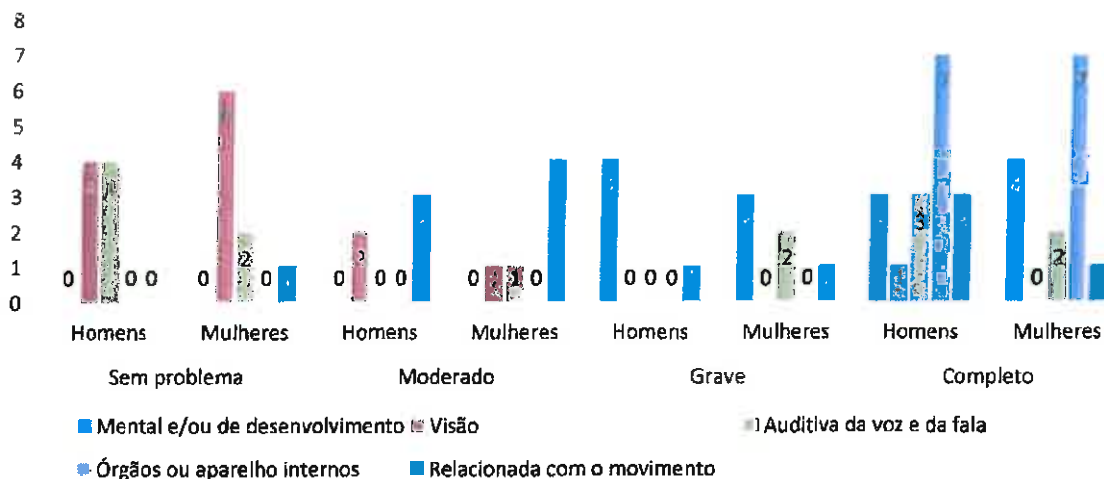
Em termos de perceção do grau de dependência e de serviço prestado, é possível caracterizar o grupo masculino como sendo o grupo com maior incidência de dependência nas atividades de vida diária.

Gráfico N.º 33: APCVR/LR_ Número Total de utentes/Género/Tipo de dependencia



Acrescida a esta análise torna-se importante a definição da tipologia de dependência no que concerne às funções do corpo, sendo perceptível da análise que a dependência se situa nas graduações de grave e completo, especificamente no que concerne à função Órgãos e aparelhos internos, Relacionado com o movimento, e mental ou desenvolvimento.

Gráfico N.º 34: APCVR/LRNúmero Total de utentes/Género/Dependência/Função



Importa ressaltar que as atividades dinamizadas foram as propostas em Plano de Atividades e que as não realizadas tiveram como único motivo os períodos de encerramento institucional devido à COVID-19.

Atividades	ATIVIDADES LÚDICAS, RECREATIVAS E SOCIAIS
Objetivos	<ul style="list-style-type: none"> - Promover o bem-estar geral dos clientes; - Facilitar o estabelecimento das relações interpessoais; - Diversificar as experiências dos clientes - Promover a autoestima e o sentido de autoeficácia
Indicadores	<ul style="list-style-type: none"> - Grau de execução das atividades: - Nº de atividades potenciais identificadas
Execução	90%
Avaliação	<ul style="list-style-type: none"> - Espera-se que o grau de execução seja de pelo menos 90% - Espera-se a identificação de 3 atividades potenciais
Atividades	ATIVIDADES CULTURAIS E INTELLECTUAIS/FORMATIVAS
Objetivos	<ul style="list-style-type: none"> - Facilitar inclusão social dos clientes; - Providenciar a igualdade de oportunidades no acesso à cultura; - Estimular as competências cognitivas dos clientes; - Providenciar a igualdade de oportunidades no acesso à informação.
Indicadores	<ul style="list-style-type: none"> - Grau de execução das atividades: - Nº de atividades potenciais identificadas
Execução	90%
Avaliação	- Espera-se que o grau de execução seja de pelo menos 90%

	- Espera-se a identificação de 3 atividades potenciais
Atividades	ATIVIDADES DESPORTIVAS
Objetivos	- Estimular o bem-estar físico e psíquico dos clientes; - Promover a autoestima e o sentido de autoeficácia
Indicadores	Grau de execução das atividades: - Nº de atividades potenciais identificadas
Execução	90%
Avaliação	- Espera-se que o grau de execução seja de pelo menos 90% - Espera-se a identificação de 3 atividades potenciais

Tabela N.º 16: APCVR/LR_ Análise_ Atividades lúdicas, recreativas e sociais/Atividades culturais, intelectuais, formativas/Atividades desportivas

C. ANÁLISE DE IMPACTO

► RESPOSTAS SOCIAIS - CENTRO DE APOIO À VIDA INDEPENDENTE

Estrutura responsável pela dinamização de assistência pessoal a pessoas portadoras de deficiência (n.º 1 do Artigo 20º do Decreto-Lei nº 129/2017, de 9 de Outubro) com estatuto aprovado pelo Instituto Nacional de Reabilitação (INR). Como real preocupação estatal, a pessoa portadora de deficiência, deverá poder participar de forma inclusiva, nos diversos contextos de vida, como um imperativo de uma sociedade equitativa.

Para além das inúmeras orientações legais de proteção e promoção de direitos da pessoa com deficiência ressalva-se a Lei n.º 38/2014 de 18 de Agosto, que define como grandes objetivos “a promoção da igualdade de oportunidades, a promoção de oportunidades de educação, trabalho e formação ao longo da vida, a promoção do acesso a serviços de apoio e a promoção de uma sociedade para todos, através da eliminação das barreiras e da adoção de medidas que visem a plena participação das pessoas com deficiência.” Neste sentido o Governo dinamizou a criação de um programa de apoio à vida independente através da constituição de Centros de Apoio à Vida Independente, que incentiva e responsabiliza a sociedade civil pelo bem-estar comum.

Equipa Técnica	
Terapia Ocupacional	1
Psicomotricidade	1
Serviço Social	1

Tabela N.º 17: APCVR/CAVI_Equipa Técnica

A equipa é constituída pelos seguintes profissionais técnicos, sendo múltiplas as intervenções, junto de um total de 29 beneficiários.

Atividades	ATIVIDADES LÚDICAS, RECREATIVAS E SOCIAIS
Objetivos	<ul style="list-style-type: none">- Promover o bem-estar geral dos clientes;- Facilitar o estabelecimento das relações interpessoais;- Diversificar as experiências dos clientes- Promover a autoestima e o sentido de autoeficácia
Indicadores	<ul style="list-style-type: none">- Grau de execução das atividades:- Nº de atividades potenciais identificadas
Execução	90%
Avaliação	<ul style="list-style-type: none">- Espera-se que o grau de execução seja de pelo menos 90%- Espera-se a identificação de 3 atividades potenciais

Atividades	ATIVIDADES CULTURAIS E INTELECTUAIS/FORMATIVAS
Objetivos	<ul style="list-style-type: none"> - Facilitar inclusão social dos clientes; - Providenciar a igualdade de oportunidades no acesso à cultura; - Estimular as competências cognitivas dos clientes; - Providenciar a igualdade de oportunidades no acesso à informação.
Indicadores	<ul style="list-style-type: none"> - Grau de execução das atividades: - Nº de atividades potenciais identificadas
Execução	
Avaliação	<ul style="list-style-type: none"> - Espera-se que o grau de execução seja de pelo menos 90% - Espera-se a identificação de 3 atividades potenciais
Atividades	ATIVIDADES DESPORTIVAS
Objetivos	<ul style="list-style-type: none"> - Estimular o bem-estar físico e psíquico dos clientes; - Promover a autoestima e o sentido de autoeficácia
Indicadores	<ul style="list-style-type: none"> - Grau de execução das atividades: - Nº de atividades potenciais identificadas
Execução	
Avaliação	<ul style="list-style-type: none"> - Espera-se que o grau de execução seja de pelo menos 90% - Espera-se a identificação de 3 atividades potenciais

Tabela N.º 18: APCVR/LR_ Análise_ Atividades lúdicas, recreativas e sociais/Atividades culturais, intelectuais, formativas/Atividades desportivas

Estas estruturas, os Centros de Apoio à Vida criam e dinamizam uma série de atividades de assistência pessoal, entre as quais atividades de apoio à higiene e cuidados pessoais, saúde e alimentação, deslocações, formação superior ou profissional, cultura e desporto, procura de emprego, participação na sociedade e cidadania.



C. ANÁLISE DE IMPACTO

► RESPOSTAS EDUCACIONAIS

C. ANÁLISE DE IMPACTO

► RESPOSTAS EDUCACIONAIS - CENTRO DE RECURSOS PARA A INCLUSÃO

O Centro de Recursos para a Inclusão (CRI) destina-se a crianças e jovens, com necessidade de mobilização de medidas adicionais de suporte à aprendizagem e à inclusão, através da facilitação do acesso ao ensino, à formação, ao trabalho, ao lazer, à participação social e à vida autónoma.

Apresenta como zona de intervenção alguns concelhos do distrito de Vila Real, entre os quais, Ribera de Pena, Boticas, Montalegre, Valpaços, Vila Pouca de Aguiar e as escolas ES Camilo Castelo Branco, ES São Pedro e a Escola Morgado Mateus do concelho de Vila Real.

Imagem N.º 6: APCVR/CRI_Área de Intervenção



Os técnicos dos CRI, enquanto elementos variáveis da equipa multidisciplinar de apoio à educação inclusiva, colaboram no processo de identificação de medidas de suporte, no processo de transição para a vida pós-escolar, no desenvolvimento de ações de apoio à família e na prestação de apoios especializados nos contextos educativos.

EQUIPA TÉCNICA	
Psicomotricista	2
Psicóloga	1

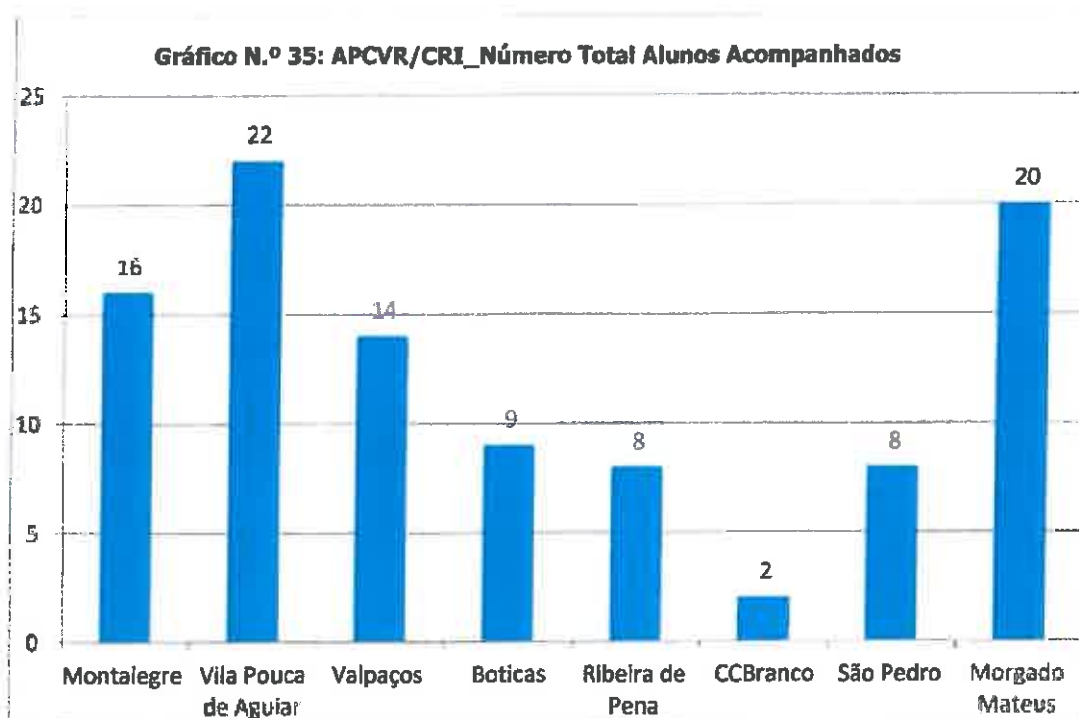
Tabela N.º 19: APCVR/CRI_Equipa Técnica

Os apoios especializados prestados pelos CRI em contexto escolar têm como finalidade contribuir para a melhoria da funcionalidade dos alunos, com vista a otimizar as suas aprendizagens e a elevar os seus níveis de participação, contribuindo para que o aluno alcance os objetivos e competências curriculares estabelecidos. O apoio ao desenvolvimento dos processos de transição para a vida pós-escolar, enquadrado no PIT de cada aluno, constitui outra das grandes finalidades dos apoios especializados dos CRI.

Nesse sentido, estes apoios especializados destinam-se a reduzir ou eliminar as barreiras que se colocam à aprendizagem e à participação nos diferentes contextos educativos e espelham-se na prática nas seguintes ações:

- Capacitação das respostas da escola e das famílias, de forma a fomentar a participação das crianças e jovens com necessidades educativas em contexto escolar;
- Facilitadores através da partilha de informações, orientações, moldagem e modelagem da criança ou jovem e seus cuidadores, propostas de alterações ambientais, entre outros;
- Abordagem é centrada no aluno e na interação entre este e os ambientes/contextos nos quais participa, visando otimizar o seu potencial de aprendizagem e o seu desenvolvimento integral, promovendo a inclusão (escola - sala de aula, recreio, ginásio, refeitório, entre outros; comunidade – lojas, cafés, transportes, etc.);
- Paradigma inclusivo que prevê a igualdade de oportunidades, preconiza-se o trabalho em equipa onde todos os intervenientes, na sua especificidade, se complementam de forma a desenvolver uma perspectiva holística do aluno e a delinear e implementar abordagens e metas comuns;
- Transdisciplinaridade;
- Habilitar a criança e jovem bem como os seus contextos.

Geograficamente as intervenções são distribuídas da seguinte forma, num universo de 99 utentes, com uma frequência semanal.



Importa ressaltar que as atividades dinamizadas foram as propostas em Plano de Atividades e que as não realizadas tiveram como único motivo os períodos de encerramento institucional devido à COVID-19.

Atividades	ATIVIDADES LÚDICAS, RECREATIVAS E SOCIAIS
Objetivos	<ul style="list-style-type: none"> - Promover o bem-estar geral dos clientes; - Facilitar o estabelecimento das relações interpessoais; - Diversificar as experiências dos clientes - Promover a autoestima e o sentido de autoeficácia
Indicadores	<ul style="list-style-type: none"> - Grau de execução das atividades: - Nº de atividades potenciais identificadas
Execução	90%
Avaliação	<ul style="list-style-type: none"> - Espera-se que o grau de execução seja de pelo menos 90% - Espera-se a identificação de 3 atividades potenciais
Atividades	ATIVIDADES CULTURAIS E INTELLECTUAIS/FORMATIVAS
Objetivos	<ul style="list-style-type: none"> - Facilitar inclusão social dos clientes; - Providenciar a igualdade de oportunidades no acesso à cultura; - Estimular as competências cognitivas dos clientes; - Providenciar a igualdade de oportunidades no acesso à informação.
Indicadores	<ul style="list-style-type: none"> - Grau de execução das atividades: - Nº de atividades potenciais identificadas
Execução	90%
Avaliação	<ul style="list-style-type: none"> - Espera-se que o grau de execução seja de pelo menos 90% - Espera-se a identificação de 3 atividades potenciais

Atividades	ATIVIDADES DESPORTIVAS
Objetivos	- Estimular o bem-estar físico e psíquico dos clientes; - Promover a autoestima e o sentido de autoeficácia
Indicadores	- Grau de execução das atividades: - Nº de atividades potenciais identificadas
Execução	90%
Avaliação	- Espera-se que o grau de execução seja de pelo menos 90% - Espera-se a identificação de 3 atividades potenciais

Tabela N.º 20: APCVR/LR_ Análise_ Atividades lúdicas, recreativas e sociais/Atividades culturais, intelectuais, formativas/Atividades desportivas

Tal como referido anteriormente atualmente a equipa acompanha um total de 99 alunos, com uma média mensal de 396 e anual 4356 atendimentos.



C. ANÁLISE DE IMPACTO

►SERVIÇOS

C. ANÁLISE DE IMPACTO**► SERVIÇOS - CENTRO PRESCRITOR DE PRODUTOS DE APOIO**

A Associação de Paralisia Cerebral de Vila Real dinamiza a sua prática desde enquanto Centro Prescritor desde --- onde é previsto a instrução do processo de produtos de apoio a submeter ao Instituto da Segurança Social, sendo que a comparticipação corresponde a 100% do custo do produto de apoio quando este não for comparticipado por outros subsistemas de saúde ou empresa de seguros. Os produtos de apoio são instrumentos e dispositivos que se tornam fundamentais à pessoa com deficiência ou incapacidade e que permitem compensar ou atenuar limitações funcionais e restrições ao nível da participação social. São objeto de financiamento os produtos de apoio constantes na lista homologada e publicada no Despacho n.º 7197/2016 de 1 de junho.

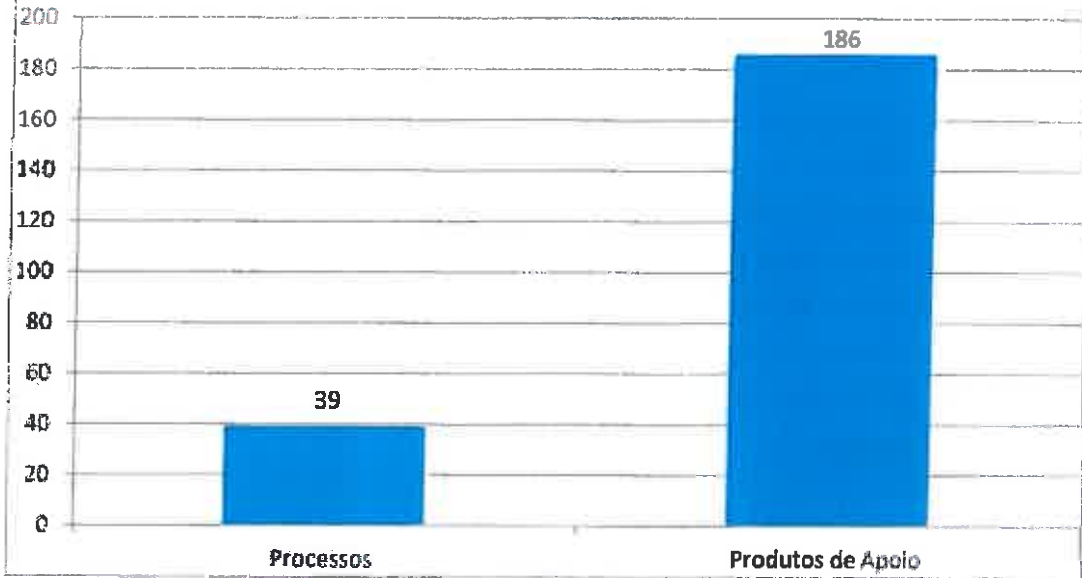
Equipa Técnica	
Medicina Física e de Reabilitação	1
Fisioterapia	3
Terapia Ocupacional	3
Terapia da Fala	1
Serviço Social	1

Tabela N.º 21: APCVR/CPPA_Equipa Técnica

O Sistema de Atribuição de Produtos de Apoio é um sistema que representa uma política global, integradora e transversal que pretende possibilitar às pessoas com deficiência ou incapacidade, formas de compensar ou atenuar essas limitações nas suas várias áreas da vida, traduzindo-se numa distribuição gratuita e universal, numa gestão e financiamento eficazes e simplificados. São considerados intervenientes em todo o processo, a Entidade Gestora: Instituto Nacional de Reabilitação; as Entidades Financiadoras, que no nosso caso específico é o Ministério do Trabalho, Solidariedade e Segurança Social e o Centro Prescrito.

O CPPA dinamiza atualmente a sua atividade em todo o território nacional, com um total de 39 processos com aproximadamente 186 produtos, tecnologias o acessórios. De ressaltar que transitaram unicamente 9 processos do ano 2021, inerente a dificuldades de gestão das empresas fornecedoras e pela especificidade do material.

Gráfico N.º 36: APCVR/CPPA_Número Total de Processos 2022/Número total de PA



C. ANÁLISE DE IMPACTO

► SERVIÇOS - CENTRO DE EMPRÉSTIMO DE PRODUTOS DE APOIO

O Centro de Empréstimo de Produtos de Apoio (CEPA) é um serviço da Associação de Paralisia Cerebral de Vila Real, que congrega Produtos de Apoio doados, para disponibilização, a título de empréstimo, a indivíduos com deficiência e/ou incapacidade. São objetivos do Centro de Empréstimo de Produtos de Apoio:

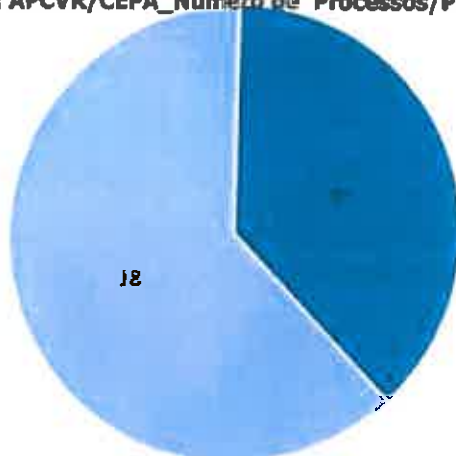
- Promover o respeito pelos direitos dos utilizadores e demais interessados;
- Contribuir para a melhoria da qualidade de vida do indivíduo com deficiência e/ou incapacidade, através do empréstimo de produtos de apoio adequados a cada situação;
- Incentivar a reutilização de produtos de apoio que não estejam a ser usados ou que deixam de servir às necessidades dos seus utilizadores, através da sua recolha junto da comunidade.

Equipa Técnica	
Medicina Física e de Reabilitação	1
Fisioterapia	3
Terapia Ocupacional	3
Terapia da Fala	1
Serviço Social	1
Auxiliar de Fisioterapia	1

Tabela N.º 22: APCVR/CEPA_Equipa Técnica

Em termos de análise efetiva de serviço importa identificar o total de 11 processos de empréstimo de aproximadamente 18 produtos, tecnologias ou equipamento. Apostamos na responsabilização social do material financiado pelas Entidades financiadoras, mas acima de tudo efetivamos cobertura dos tempos de espera de atribuição no que concerne à ótica de qualidade de vida do utilizador.

Gráfico N.º 37: APCVR/CEPA_Número de Processos/PA de Empréstimo



■ Nº total de processos ■ Nº total de PA em empréstimo

C. ANÁLISE DE IMPACTO

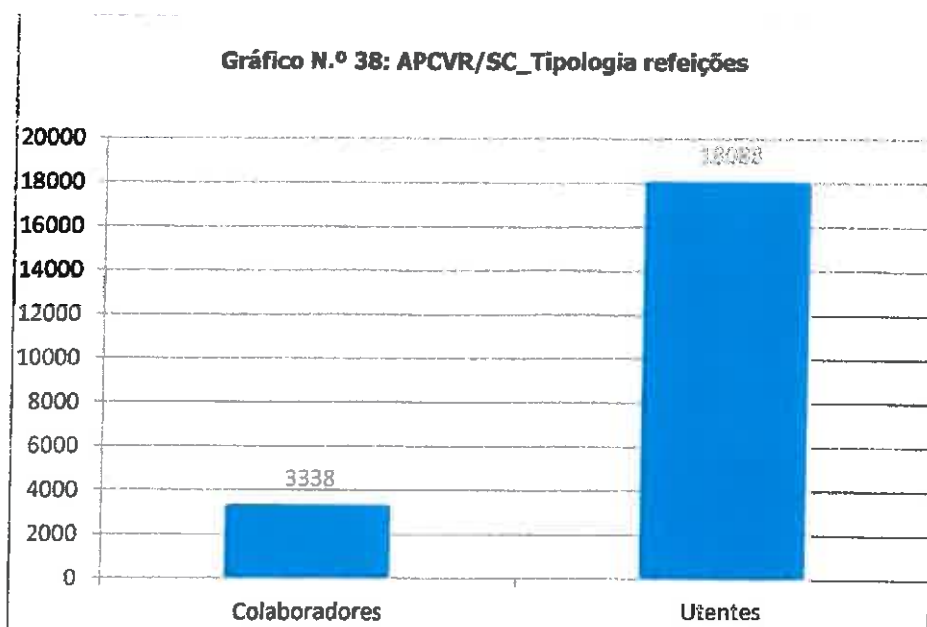
► SERVIÇOS - SERVIÇO DE COZINHA

Tal como referido anteriormente é aqui considerado, apesar deste ser refletido em acordo, o serviço de cozinha, e esta visão permite-nos igualmente perceber a dimensão e volume da dinâmica do serviço. Trata-se de um serviço que desde sempre foi alvo de bastante cuidado no que concerne à quantidade, mas acima de tudo à qualidade do mesmo. É dinamizado pela equipa que a seguir é apresentada:

Equipa Técnica	
Nutricionista	1
Cozinheira	1
Ajudante de cozinha	1

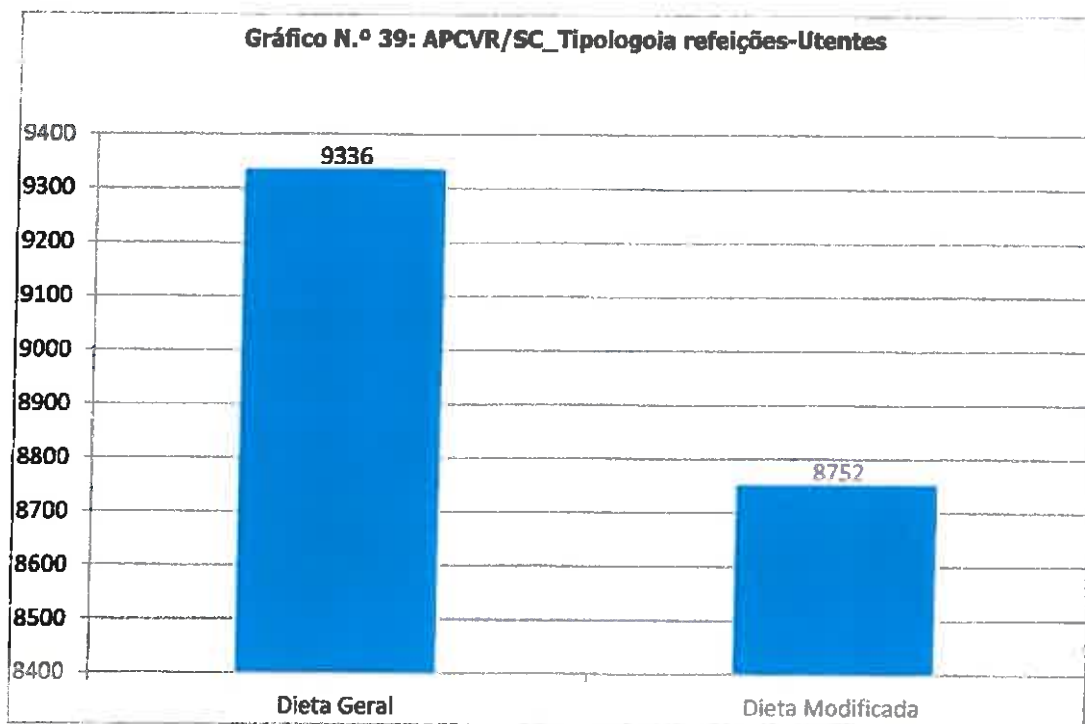
Tabela N.º 23: APCVR/SC_Equipa Técnica

O serviço no ano em análise providenciou um total de 21426 refeições, unicamente as consideradas principais (Almoço e jantar), não estando desta forma considerado nesta análise os lanches providenciados diariamente pela instituição. Este valor, 21426, é distribuído da seguinte forma:



Para além do volume considerável de confeção de refeições alertamos também para a especificidade das mesmas onde das 18088, cerca de 49% das mesmas foram elaboradas em pelo menos dois tipos de consistência (mole e cremosa), dieta modificada, adaptadas especificamente às

características clínicas de cada utente.



C. ANÁLISE DE IMPACTO

► SERVIÇOS - SERVIÇO DE TRANSPORTE

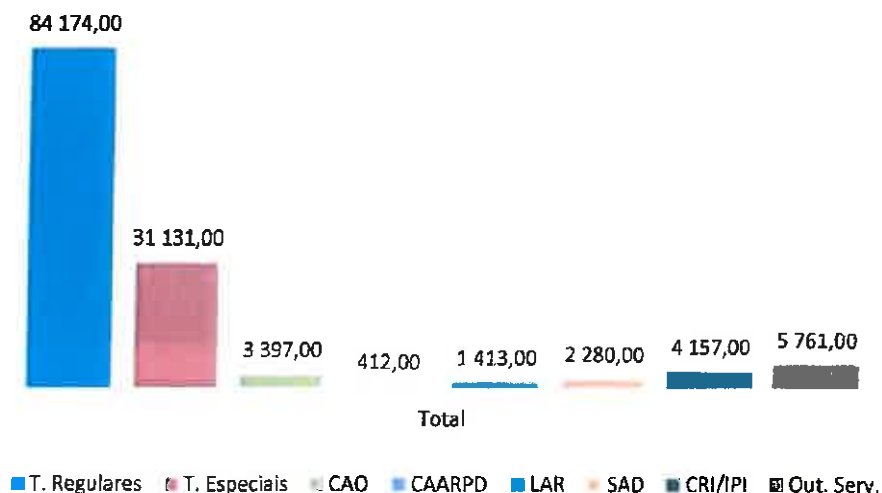
Serviço de transporte de pessoas com deficiência pressupõe a prestação de um serviço de natureza coletiva de apoio a pessoas com deficiência, através de transporte e acompanhamento personalizado nas diversas atividades do dia-a-dia, especificamente no que concerne à deslocação habitação/escola/habitação, atualmente protocolado com a Autarquia de Vila Real para crianças e jovens considerados integrados no Ensino Especial. A dinamização deste serviço conta com a participação da seguinte equipa:

Equipa	
Motoristas	5
Auxiliares de carrinha	5

Tabela N.º 25: APCVR_ST_Equipa

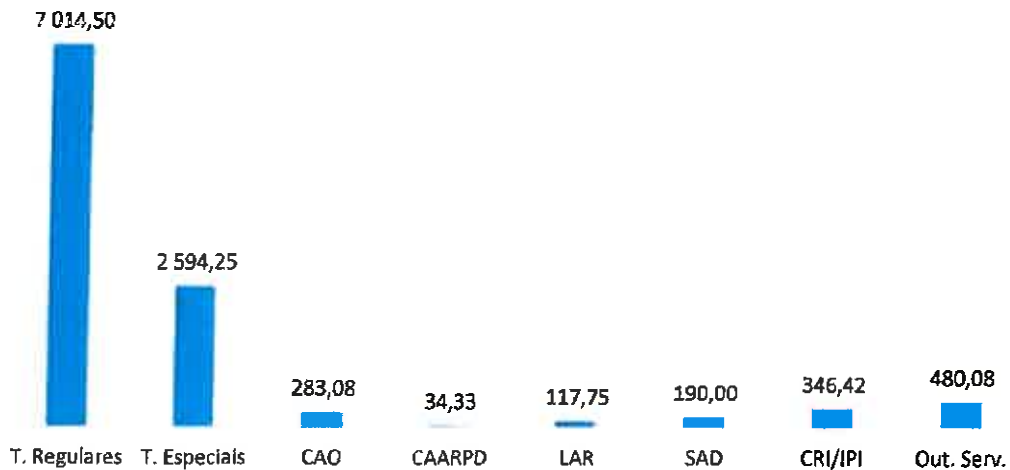
O ano graficamente aqui apresentado tem como referencia o ano 2021, em que a entidade, tal como as suas congéneres viveram períodos de encerramento devido à COVID-19, e assim mesmo o ST efetuou um total de 132.725Km.

Gráfico N.º 40: APCVR/ST_Número total anual de km efectuados 2021



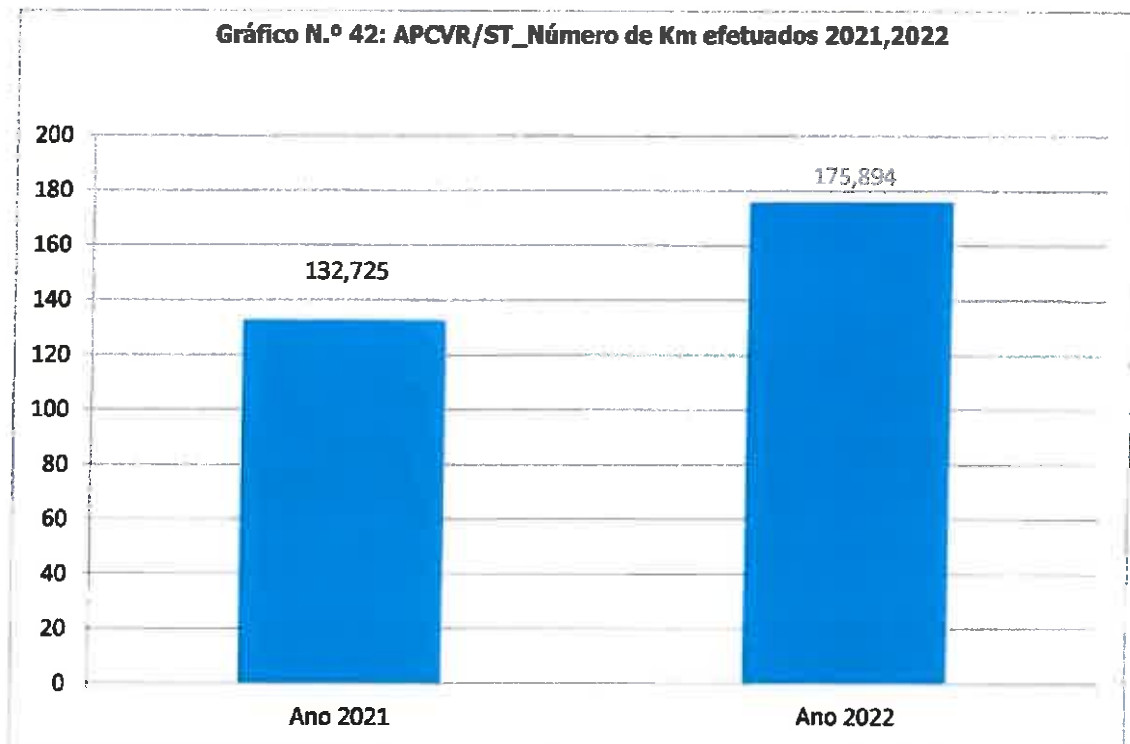
Em termos de análise mensal, os dados fornecidos permitem-nos perceber um total mensal de aproximadamente 11060.42KM.

Gráfico N.º 41: APCVR/ST_Número mensal de Km efetuados 2021



Numa perspectiva de análise temporal é-nos perceptível um aumento de aproximadamente 44000 km em relação ao ano de 2022.

Gráfico N.º 42: APCVR/ST_Número de Km efetuados 2021,2022





C. ANÁLISE DE IMPACTO

► SERVIÇOS - DESPORTO ADAPTADO - BOCCIA

O Boccia é uma modalidade de cariz universal, descendente de um jogo da antiga Grécia, que progrediu através do Império Romano, tendo vindo a dar origem a uma vasta gama de jogos, dos quais destacamos o bowling e a petanca.

Foi introduzido em Portugal em 1983, durante um curso organizado pela APPC (Associação Portuguesa de Paralisia Cerebral), em estreita colaboração com a CP-ISRA (Associação Internacional de Desporto e Recreação para a Paralisia Cerebral).

As vertentes do jogo vão do lazer e recreação ao mais alto nível de competição e é reconhecido neste âmbito pelas entidades oficiais a nível mundial, tendo sido eleito como modalidade Paralímpica.

A equipa técnica é constituída por dois treinadores (colaboradores), que dinamizam os treinos nas instalações da APCVR, e com uma frequência semanal (Quartas e sextas-feiras). A equipa encontra-se a treinar atualmente dois atletas tendo a APCVR participado no Campeonato Regional de Boccia | Zona Norte | Categoria BC3 e tendo alcançado o 4º Lugar.

1.4. BALANCED SCORECARD

O ano 2022 foi um ano de alguma liberdade, que apesar de restritiva com alguns receios ainda resultantes da COVID-19, a APCVR voltou a demonstrar uma capacidade de resiliência destacada, com especial destaque aos colaboradores. Trabalhamos em vários eixos essenciais para a sua sustentabilidade, quer financeira, quer social com múltiplas ações dinamizadas, entre as quais: Maior mobilização dos recursos da comunidade, de forma a responder às necessidades emergentes de utentes e suas famílias; Maior coesão das equipas, que possibilitaram o desenho de soluções criativas para os novos desafios; Maior reorganização das dinâmicas de funcionamento da instituição com uma política de comunicação interna eficaz e mobilizadora; e Maior valorização da intervenção dos recursos humanos, com o reforço de uma abordagem centrada no bem-estar, na saúde e na criação de condições sanitárias, adequadas para o exercício profissional.

As ações elencadas foram o resultado de uma liderança interna esclarecida, atenta e focada nas questões essenciais colocadas pela pandemia e projetaram a APCVR como uma instituição habilitada, para a gestão de situações de adversidade externa, como uma organização segura, criativa, sólida, sustentada numa matriz de valorização da solidariedade e do trabalho em equipa.

Acreditamos que é possível; Acreditamos na causa; Acreditamos que juntos pintamos sorrisos; E acreditamos que este querer é o necessário para que valha a pena. E nos momentos mais difíceis refugiarmo-nos nesse querer muito para fazer acontecer. Talvez, quem sabe, trabalhar com a diferença nos tenha aberto portas à dimensão maior do aparente improvável. Muito embora os objetivos que orientam a atividade da organização não se compadeçam com imposições orçamentais demasiadamente restritivas, o período singular que vivemos impôs especial prudência nessa matéria, tendo exigido um enorme esforço orçamental, que se procurou reduzir na medida do possível, por um lado, e quantificar com rigor, pelo outro, promovendo os cálculos necessários para estimar o seu potencial impacto na receita como na despesa.

II.

RELATÓRIO DE CONTAS APCVR 2022

ASSOCIAÇÃO DE PARALISISA CEREBRAL DE VILA REAL

RELATÓRIO DE GESTÃO E CONTAS DO
EXERCÍCIO ECONÓMICO DO ANO DE 2022

SUMÁRIO:

Relatório de Gestão
Peças Finais de Apresentação de Contas
 Balanço do exercício
 Demonstração dos Resultados Líquidos
 Anexo ao Balanço e à Demonstração de Resultados
 Trabalho Voluntário
Balancete de razão final de apuramento de resultados
Balancete de razão de regularização de exercício
Balancete de situação mês de Dezembro
Activo imobilizado – Análise por conta
Mapa de reintegrações e amortizações
Mapa de controle de subsídios
Balancete geral antes do apuramento de resultados
Resultado por Valências
Balancete geral após apuramento de resultados
Inventário dos ativos patrimoniais
Parecer do Concelho fiscal

RELATÓRIO DE GESTÃO DO EXERCÍCIO ECONÓMICO DO ANO DE 2022

Em cumprimento de obrigações e disposições legais, é nosso dever apresentar o relatório de gestão da unidade económica denominada "Associação de Paralisia Cerebral de Vila Real" referente ao exercício económico do ano de 2022, pelo que em resultado da atividade desenvolvida suportou gastos no valor total de 1 794 308,77 euros.

Sendo de realçar, que os gastos foram imputados da seguinte forma:

GASTOS	Valores	
	2022	2021
Custo das Mercadorias Vend. e M. consumidas	59703,20	48879,14
Variação nos inventários de produção	0,00	0,00
Fornecimentos e serviços externos	271178,85	195340,39
Gastos com o pessoal	1309881,38	1231035,33
Gastos de depreciação e amortização	105924,16	54032,42
Outros gastos e perdas	47621,18	33068,76
Gastos e perdas de financiamento	0,00	0,90
TOTAL	1794308,77	1562356,94

Para réditos/rendimentos realizados, no valor total de 1806709,44 euros, imputados da seguinte forma:

Réditos	Valores	
	2022	2021
Vendas	0,00	0,00
Prestações de serviços	213250,96	207262,50
Variação nos Inventários de produção	0,00	0,00
Subsídios a exploração	1493065,28	1277195,39
Trabalhos para a própria entidade	0,00	0,00
Outros rendimentos e ganhos	100393,20	50692,78
Juros de dividendos e outros rendimentos	0,00	0,00
TOTAL	1806709,44	1535150,67

A unidade investiu no seu ativo fixo tangível e financeiro a quantia de 2324,41 euros, tendo como suporte essencialmente gastos em equipamento básico e administrativo, não tendo procedido a desinvestimento do imobilizado

O resultado da atividade operacional saldou-se por um resultado líquido positivo das operações de 12400,67 euros.

Para o resultado líquido obtido, contribui pela sua natureza a aplicação de taxas máximas de amortização, réditos em subsídios a exploração com destaque para as transferências do CRSS no



O resultado da atividade operacional saldou-se por um resultado líquido positivo das operações de 12400,67 euros.

Para o resultado líquido obtido, contribui pela sua natureza a aplicação de taxas máximas de amortização, réditos em subsídios a exploração com destaque para as transferências do CRSS no valor de 1 115238,56 euros, entre outras entidades nomeadamente a Direção Regional Educação do Norte com um valor de 78 435,00 euros o Ex.mo Município de Vila Real entre outros.

De realçar a continuidade dos serviços prestados pela unidade na execução do serviço denominado "Transportes Especiais", trabalho prestado ao Ex.mo Município de Vila Real, que totaliza um volume de negócios anual de 49 050,00 euros, entre outros.

Na rubrica de "Outros rendimentos e ganhos", verifica-se a reposição técnica dos investimentos a fim de dar cumprimento ao artigo 22º do Código de IRC, tendo sido relevado o valor de 43060,04 euros.

Destaca-se pela sua natureza as receitas com a chamada consignação de IRS no valor de 13994,21 euros bem como donativos de entidades privadas no valor total de 13020,32 euros.

A instituição não tem dívidas em mora ao Estado e Outros Entes Públicos.

Relativamente ao futuro, pensamos continuar a desenvolver o trabalho realizado, procurando melhorar e rentabilizar os gastos operacionais.


Em face do exposto propõe-se a aplicação ou distribuição dos resultados líquidos positivos de 12 400,67 euros em:

Resultados transitados.....Na totalidade

Aproveita-se para agradecer a todos os trabalhadores e colaboradores que de alguma forma contribuíram para o desenvolvimento e solidificação da entidade.

A Direção

Vila Real, 22 de Março de 2023



António José Rodrigues da Veiga

APCVR
5000-542

BALANÇO MODELO REDUZIDO

Dezembro 2022

506326225

Montantes expressos em Euro

RUBRICAS	NOTAS	PERÍODOS	
		2022	2021
CAPITAL PRÓPRIO E PASSIVO			
Capital próprio:			
Fundos.....		2 421,43	2 421,43
Ações (quotas) próprias.....		,00	,00
Outros instrumentos de capital próprio.....		,00	,00
Prémios de emissão.....		,00	,00
Reservas Estatutárias.....		711 112,46	711 112,46
Outras reservas.....		189 707,06	189 707,06
Resultados transitados.....		289 177,45	316 383,72
Excedentes de revalorização.....		,00	,00
Outras variações no capital próprio.....		1 191 145,16	1 241 738,32
Resultado líquido do período.....		2 383 563,56	2 461 362,99
		12 400,67	(27 206,27)
Total do capital próprio		2 395 964,23	2 434 156,72
Passivo:			
Passivo não corrente			
Provisões.....		,00	,00
Financiamentos obtidos.....		,00	,00
Outras contas a pagar.....		,00	,00
		,00	,00
Passivo corrente			
Fornecedores.....		17 785,94	9 217,93
Adiantamentos de clientes.....		,00	,00
Estado e outros entes públicos.....		38 656,67	28 653,14
Acionistas/sócios.....		,00	,00
Financiamentos obtidos.....		,00	,00
Diferimentos.....		,00	,00
Outras contas a pagar.....		161 752,22	151 971,82
Outros passivos financeiros.....		,00	,00
		218 194,83	189 842,89
Total do passivo		218 194,83	189 842,89
Total do Capital Próprio e do Passivo		2 614 159,06	2 623 999,61

Página 2 de 2

A Direção

O Contabilista Certificado N° 17529

ASSOCIAÇÃO PARALISIA CEREBRAL DE VILA REAL
5000-542

DEMONSTRAÇÃO DOS RESULTADOS POR NATUREZA


Dezembro 2022

506326225

Montantes expressos em EURO

RUBRICAS	NOTAS	PERÍODOS	
		2022	2021
RENDIMENTOS E GASTOS			
Vendas e serviços prestados.....		213 250,96	207 262,50
Subsídios, doações e legados à exploração à exploração.....		1 493 065,28	1 277 195,39
Variação nos inventários da produção.....		,00	,00
Trabalhos para a própria entidade.....		,00	,00
Custo das mercadorias vendidas e das matérias consumidas.....		(59 453,20)	(48 879,14)
Fornecimentos e serviços externos.....		(271 428,85)	(195 340,39)
Gastos com o pessoal.....		(1 309 881,38)	(1 231 035,33)
Imparidade de inventários (perdas/reversões).....		,00	,00
Imparidade de dívidas a receber (perdas/reversões).....		,00	,00
Provisões (aumentos/reduções).....		,00	,00
Outras imparidades (perdas/reversões).....		,00	,00
Aumentos/reduções de justo valor.....		,00	,00
Outros rendimentos e ganhos.....		100 393,20	50 692,78
Outros gastos e perdas.....		(47 621,18)	(33 068,76)
Resultados antes de depreciações, gastos de financiamento e impostos		118 324,83	26 827,05
Gastos/reversões de depreciação e de amortização.....		(105 924,16)	(54 032,42)
Resultado operacional (antes de gastos de financiamento e impostos)		12 400,67	(27 205,37)
Juros e rendimentos similares obtidos.....		,00	,00
Juros e gastos similares suportados.....		,00	,00
Resultado antes de impostos		12 400,67	(27 205,37)
Imposto sobre o rendimento do período.....		,00	,00
Resultado líquido do período		12 400,67	(27 205,37)
A Direção	O Contabilista Certificado N° 17529		

F





**ANEXO AO BALANÇO E A DEMONSTRAÇÃO DE RESULTADOS DO EXERCÍCIO
ECONÓMICO DO ANO DE 2022**

1- Caracterização da entidade:

1,1 – Designação: ASSOCIAÇÃO DE PARALISIA CEREBRAL DE VILA REAL

1,2 – Sede : Av. Osnabruck em Vila Real

1,3 – Natureza da atividade: Prevenção, habilitação, participação, inclusão social e apoio à família da Pessoa com paralisia cerebral.

1,5 – Número médio de trabalhadores: 88 pessoas.

2 – Referencial contabilístico.

2,1 – As demonstrações financeiras foram preparadas de acordo com as normas que integram o sistema de Normalização Contabilística (SNC), as quais contemplam as bases para a preparação de demonstrações financeiras, os modelos de demonstrações financeiras, o código das contas e as normas contabilísticas de relato financeiro NCRF.

Mais especificamente foram utilizadas as normas contabilísticas e de relato financeiro específico para a atividade.

Na preparação das demonstrações financeiras tomou-se como base todos os princípios e pressupostos contabilísticos, nomeadamente: Princípio da continuidade, regime da periodização económica ou seja do acréscimo, materialidade e agregação, compensação etc.

3 – Políticas contabilísticas, alterações nas estimativas contabilísticas e erros:

3,1 – Alteração das políticas contabilísticas: Nada a assinalar.

3,2 - Alterações nas estimativas contabilísticas: Nada a assinalar.

3,1 – Base de mensuração usadas na preparação das demonstrações financeiras: foi a aplicação das normas do sistema SNC bem como todos os princípios contabilísticos.

Na preparação das demonstrações financeiras tomou-se como base os seguintes pressupostos:

- Pressuposto da continuidade

As demonstrações financeiras foram preparadas no pressuposto da continuidade das operações e a partir dos livros e registos contabilísticos da entidade, os quais são mantidos de acordo com os princípios contabilísticos geralmente aceites em Portugal.

- Regime da periodização económica (acrécimo)

A Entidade reconhece os rendimentos e ganhos à medida que são gerados, independentemente do momento do seu recebimento ou pagamento, As quantias de rendimento atribuíveis ao período e ainda não recebidos ou liquidados são reconhecidos.



– Materialidade e agregação

As linhas de itens que não sejam materialmente relevantes são agregadas a outros itens das demonstrações financeiras.

– Comparabilidade

As políticas contabilísticas e os créditos de mensuração adaptados a 31 de dezembro de 2011 são comparáveis com os utilizados na preparação das demonstrações financeiras em 31 de Dezembro de 2017.

– Eventos subsequentes

Os eventos após a data do balanço que proporcionem informação adicional sobre condições que existam nessa data são refletidos nas demonstrações financeiras- Caso existam eventos materialmente relevantes após a data do balanço, são divulgados no anexo às demonstrações financeiras.

– Moeda de apresentação.

As demonstrações financeiras estão apresentadas em euros, constituindo esta a moeda funcional e de apresentação. Neste sentido, os saldos em aberto e as transações em moeda estrangeira foram transpostas para a moeda funcional utilizando as taxas de câmbio em vigor à data de fecho para os saldos em aberto e à data da transação para as operações realizadas.

– Ativos fixos tangíveis.

Os ativos fixos tangíveis encontram-se registados ao custo de aquisição, deduzido das depreciações.

As depreciações são calculadas, após início de utilização dos bens, pelo método da linha reta em conformidade com o período de vida útil estimado para cada classe de ativos.

As despesas com reparação e manutenção destes ativos são considerados como gastos no período em que ocorram. As beneficiações relativamente às quais se estima que gerem benefícios económicos adicionais são capitalizados no item de ativos fixos.

Os ativos fixos tangíveis em curso representam bens ainda em fase de construção/instalação, são integrados no item de “ativos fixos tangíveis” e mensurados ao custo de aquisição.

Estes bens não são depreciados enquanto tal, por não se encontrarem em estado de uso.

As mais ou menos valias resultantes da venda ou abate de ativos fixos tangíveis são determinados pela diferença entre o preço de venda e o valor líquido contabilístico que estiver reconhecido na data de alienação do ativo, sendo registados na demonstração dos resultados no itens “Outros rendimentos e ganhos” ou “Outros gastos e perdas”, consoante se trate de mais ou menos valias, respetivamente.

– Propriedades de investimento.

As propriedades de investimento compreendem edifícios e outras construções detidos para auferir rendimento e ou valorização do capital. Trata-se de ativos que não são utilizados na produção ou





fornecimento de bens e serviços que fazem parte do objeto social da entidade, nem para fins administrativos ou para venda no decurso da sua atividade corrente.

O modelo de reconhecimento das propriedades de investimento é equivalente ao referido para os ativos fixos tangíveis.

Os gastos incorridos com propriedades de investimento em utilização, nomeadamente manutenções, reparações, seguros e impostos sobre propriedades (IMI), são reconhecidos na demonstração de resultados do período a que se referem, nos respetivos itens de gastos. As beneficiações relativamente às quais se estima que gerem benefícios económicos adicionais futuros são capitalizados no item de propriedades de investimento.

– Ativos intangíveis.

Às semelhanças dos ativos fixos tangíveis, os ativos intangíveis encontram-se registados ao custo de aquisição, deduzido das amortizações. Observa-se o disposto na respetiva NCRF, na medida em que só são reconhecidos se for provável que deles advenham benefícios económicos futuros, que sejam controlados e se possa medir razoavelmente o seu valor.

As amortizações dos ativos intangíveis com vidas úteis definidas são calculadas, após o início de utilização, pelo método da linha reta em conformidade com o respetivo período de vida útil estimado, ou de acordo com os períodos de vigência dos contratos que os estabelecem. Não se aplica ao caso.

Nos casos de ativos intangíveis, sem vida útil definida, não são calculadas amortizações, sendo o seu valor objeto de testes de imparidade numa base anual.

– Investimentos financeiros.

Os investimentos financeiros em subsidiárias e empresas associadas consideradas estas últimas como aquelas onde exerce alguma influência sobre as políticas e decisões financeiras e operacionais (participações compreendidas entre 20% a 50% do capital da participada - influência significativa, são registados pelo método de equivalência patrimonial no item “investimentos financeiros – método da equivalência patrimonial.

De acordo com este método, as participações financeiras são inicialmente registadas pelo seu custo de aquisição, sendo subsequentemente ajustadas pelas variações dos capitais próprios e pelo valor correspondente à participação da entidade nos resultados líquidos das empresas detidas. Qualquer excesso do custo de aquisição face ao valor dos capitais próprios na percentagem detida, à data da aquisição, é considerada “Goodwil” sendo reconhecido no ativo e a sua recuperação sujeita a teste de imparidade.

– Imposto sobre o rendimento

A empresa não se encontra sujeita a Imposto sobre o rendimento das Pessoas coletivas (IRC).

– Inventários



As mercadorias, matérias-primas subsidiárias e de consumo encontram-se valorizadas ao custo de aquisição, o qual é inferior ao valor de realização, pelo que não se encontra registada qualquer perda por imparidade por depreciação de inventários.

Os produtos e trabalhos em curso encontram-se valorizados ao custo de produção, que inclui o custo das materiais incorporados, mão-de-obra direta e gastos de produção considerados como normais.

-Clientes e outros valores a receber

As contas de “Clientes” e “Outros valores a receber” estão reconhecidas pelo seu valor nominal diminuído de eventuais perdas de imparidade, registadas na conta de “Perdas de imparidade acumuladas”, por forma a que as mesmas reflitam o seu valor realizável líquido.

-Caixa e depósitos bancários

Esta item rubrica inclui caixa, depósitos à ordem em bancos e outros depósitos bancários.

– Provisões

A Entidade analisa com regularidade os eventos passados em situação de risco e que venham a gerar obrigações futuras.

Embora com subjetividade inerente à determinação da probabilidade e montante de recursos necessários para cumprimento destas obrigações futura, a gerência procura sustentar as suas expectativas de perdas num ambiente de prudência.

-Fornecedores e outras contas a pagar

As contas a pagar a fornecedores e outros credores, que não vencem juros, são registadas pelo seu valor nominal, que é substancialmente equivalente ao seu justo valor.

-Financiamentos bancários

Os empréstimos são registados no passivo pelo valor nominal recebido líquido de comissões com a emissão desses empréstimos. Os encargos financeiros apurados com base na taxa de juro efetiva são registados na demonstração de resultados em observância do regime da periodização económica.

Os empréstimos são classificados como passivos correntes, a não ser que a empresa tenha o direito para diferir a liquidação do passivo por mais de 12 meses após a data de relato, caso em que serão incluídos em passivos não correntes pelas quantias que se vencem para além deste prazo.

– Locações

Os contratos de locação são classificados ou como locações financeiras se através deles foram transferidos substancialmente todos os riscos e vantagens inerentes à posse do ativo sob locação ou, caso contrário, como locações operacionais.

Os ativos tangíveis adquiridos mediante contrato de locação financeira, bem como as correspondentes responsabilidades, são contabilizadas de acordo com a NCRF 9 – Locações, reconhecendo o ativo fixo tangível, as depreciações acumuladas correspondentes, conforme definido nas políticas anteriormente referidas para este tipo de ativo, e as dívidas pendentes de liquidação, de acordo com o plano financeiro do contrato. Adicionalmente, os juros incluídos no valor das rendas e as depreciações do ativo fixo tangível são reconhecidos como gasto na demonstração dos resultados do exercício a que respeitam.

Nas locações consideradas operacionais, as rendas devidas são reconhecidas como gasto na demonstração dos resultados durante o período do contrato de locação e de acordo com as obrigações a este inerentes.

– Réditos/rendimentos e regime do acréscimo

O rédito compreende o justo valor da contra prestação recebida ou a receber de serviços decorrentes da atividade normal da empresa. O rédito é reconhecido líquido do imposto sobre o Valor Acrescentado (IVA), abatimentos e descontos.

Os rendimentos dos serviços prestados são reconhecidos na data da prestação dos serviços ou se periódicos, no fim do período a que dizem respeito.

Os juros recebidos são reconhecidos atendendo ao regime da periodização económica, tendo em consideração o montante em dívida e a taxa efetiva durante o período até a maturidade.

– Subsídios

Os subsídios do governo são reconhecidos ao seu justo valor, quando existe uma garantia suficiente de que o subsídio venha a ser recebido e de que a Entidade cumpre com todos os requisitos para o receber.

Os subsídios atribuídos a fundo perdido para o financiamento de ativos fixos tangíveis e intangíveis, estão incluídos no item de “Outras variações nos capitais próprios”. São transferidos numa base sistemática para resultados à medida em que decorrer o respetivo período de depreciação ou amortização.

Os subsídios à exploração destinam-se à cobertura de gastos, incorridos e registados no período, pelo que são reconhecidos em resultados à medida que os gastos são incorridos, independentemente do momento de recebimento do subsídio.

4 – Ativos fixos tangíveis:

4,1 – Vidas úteis e ou as taxas de depreciação usadas; Foram aplicadas de acordo com normativo legal. Para o efeito foram aplicadas as taxas máximas de depreciação e amortização.

4,2 – Quantia escriturada bruta e a depreciação acumulada no início e no fim do período, conforme mapas em anexo:

Movimentos ocorridos no início e fim do período para ativos fixos tangíveis e investimentos financeiros

Rubricas	Ativos fixos Tangíveis	Investimentos financeiros	Ativos F. tang em curso	
Ativo Bruto				
Saldo Inicial	4105742,15	13 231,66	1 785,00	
Aquisições/Aumentos	2324,41	4 255 84	0 00	
Abates	0,00	0 00	0 00	
Regularizações	0,00			
Saldo Final	4108066,56	17487,50	1 785,00	
Amortizações e depreciações				
Saldo Inicial	1964555,41	0 00	0 00	
Reforço	105924,16	0 00	0 00	
Abates	0,00	0 00	0 00	
Regularizações	0 00	0 00	0 00	
Saldo Final	2070479,57	0,00	0,00	2056859,49

Análise por Conta

237 ASSOC, DE PARALISIA CEREBRAL DE VILA REA
5000-427 VILA REAL
506326225

Exercício de **2022**

Ativo	Grupo	Análise	Receitas		Res. Exer. 2022		Total
			Contas	Total	Contas	Total	
411		INVESTIMENTOS IMOBILIÁRIOS		13201,09	4755,84		17956,93
427		CONTAS A OUTROS DEVEDORES		3495627,64		73293,46	3495627,64
433		RENTAS E SERVIÇOS		226280,24	963,49		227243,73
434		RECEITAS DE EXERCÍCIOS ANTERIORES		216693,99		18376,07	235070,06
435		RECEITAS ADMINISTRATIVAS		245193,00	1261,97	6025,57	247080,54
437		CONTAS A OUTROS DEVEDORES		26946,66		1629,06	27115,72
438		OUTROS EM CURSO		1705,00			1705,00
				4229789,59	0,00	0,00	4229789,59
				6070,25	0,00	0,00	6070,25

Líquido	Grupo	Análise	Receitas		Res. Exer. 2022		Total
			Contas	Total	Contas	Total	
414		INVESTIMENTOS IMOBILIÁRIOS		13201,66	4093,84		17295,50
427		CONTAS A OUTROS DEVEDORES		3034690,96		73293,46	3034984,42
431		RENTAS E SERVIÇOS		64706,90	963,49	18376,07	66647,36
432		RECEITAS DE EXERCÍCIOS ANTERIORES					
433		RECEITAS ADMINISTRATIVAS		11130,41	1261,97	6025,57	12998,95
437		CONTAS A OUTROS DEVEDORES		5560,43		1629,06	5989,49
438		OUTROS EM CURSO		1705,00			1705,00
				3179200,46	0,00	0,00	3179200,46
				6070,25	0,00	0,00	6070,25

Reintegrações	Grupo	Análise	Receitas		Res. Exer. 2022		Total
			Contas	Total	Contas	Total	
414		INVESTIMENTOS IMOBILIÁRIOS					
427		CONTAS A OUTROS DEVEDORES		217693,06	29791,46		247484,52
433		RENTAS E SERVIÇOS		261511,04	18976,07		280487,11
434		RECEITAS DE EXERCÍCIOS ANTERIORES		206440,99			206440,99
435		RECEITAS ADMINISTRATIVAS		133071,21	6025,57		139096,78
437		CONTAS A OUTROS DEVEDORES		16346,33	1629,06		18017,39
438		OUTROS EM CURSO					
				196455,40	0,00	0,00	196455,40
					180424,16	0,00	180424,16

5 – Ativos intangíveis:

Nada a assinalar.

Movimentos ocorridos no início e fim do período para ativos fixos intangíveis

Rubricas		Ativos fixos Intangíveis
Ativo Bruto		
	Saldo Inicial	0,00
	Aquisições	0,00
	Alienações	0,00
	Saldo Final	0,00
Depreciações		
	Saldo Inicial	0,00
	Reforço	0,00
	Alienações	0,00
	Regularizações	0,00

6 – Inventários:

6.1 – Foi utilizado o sistema de inventário intermitente e a forma de custeio foi a do custo médio.

Demonstração do custo das mercadorias e das matérias consumidas, como segue:

Movimento	Custo das mercadorias e matérias primas		
	Mercadorias	Matérias Prim.	Totais
Existência inicial	0,00	0,00	0,00
Compras	0,00	59.453,20	59.453,20
Reclassificações e Regularizações	0,00	0,00	0,00
Existência final	0,00	0,00	0,00
C.E.V.C.	0,00	59.453,20	59.453,20

Demonstração da variação da produção, como segue:


Movimento	Variação de Produção			
	Prod.acabad.	Sub-produtos	Trab.em curso	Totais
Existência final	0,00	0,00	0,00	0,00
Existência inicial	0,00	0,00	0,00	0,00
Variação da produção	0,00	0,00	0,00	0,00

7 – Rédito

7,1 Divulgar:

a) A quantia de cada categoria significativa de rédito:

Réditos	Valores	
	2022	2021
Vendas	0,00	0,00
Prestações de serviços	213250,96	207262,50
Variação nos inventários de produção	0,00	0,00
Subsídios a exploração	1493065,28	1277195,39
Trabalhos para a própria entidade	0,00	0,00
Outros rendimentos e ganhos	100393,20	50692,78
Juros de dividendos e outros rendimentos	0,00	0,00
TOTAL	1806709,44	1535150,67



8- Provisões:

8,1 – Para cada classe de provisão, divulga-se:

a) de acordo com mapa em anexo: Nada a assinalar.

e) De acordo com mapa em anexo:

Contas	Saldo Inicial	Aumento	Reduções	Saldo Final
Provisão para cobranças duvidosas	0,00	0,00	0,00	0,00
	0,00	0,00	0,00	0,00

9 – Subsídio do Estado e Outras Entidades.

9,1 – A natureza e extensão dos subsídios do Governo reconhecidas nas demonstrações financeiras;

a) Natureza e extensão dos subsídios do governo reconhecido nas demonstrações financeiras; Conforme mapa em anexo

Subsídios do Estado e Outras Entidades			
Subsídios	Conta	2022	2021
Subsídios do Governo			
Subsídios Entidades Públicas			
ISS, IP – Centro Distrital e	7511	1115238,56	1024605,76
Subsídio de Outras Entidades	7512/752	377826,72	252589,63
Total		1493065,28	1277195,39

10 – Imposto sobre o rendimento:

10,1 Nada a assinalar.

Provisões para imposto sobre o rendimento

Impostos sobre o rendimento	Conta	Saldo inicial	Aumento	Reduções	Saldo Final
Ativo financeiro – Imposto diferido	8122	0,00	0,00	0,00	0,00
Imposto estimado	0121	0,00	0,00	0,00	0,00
		0,00	0,00	0,00	0,00

11 – Ativos e passivos financeiros:

a) Os termos e garantia de penhor à garantia eventual, penhor ou promessa de penhor, será naturalmente de acordo com os termos legais em vigor. Nada de relevante.



b) Não foram reconhecidas perdas por imparidade no período.

c) Não foram reconhecidas quaisquer reversões de perdas por imparidade durante o período.

12 – Capital próprio:

12,1 – Forma como se realizou o capital social e seus aumentos ou reduções no exercício:



13 -- Benefícios dos empregados.

Número médio de funcionários: 88 pessoas.

Outras informações de acordo com mapa em anexo:



Benefícios dos empregados

Descrição	2022	2021
Remunerações aos Órgãos Sociais		
Remunerações ao pessoal	1059026,84	1003369,93
Benefícios Pós-Emprego		
Indemnizações	1625,70	0,00
Encargos sobre as Remunerações	216658,39	206923,75
Seguros de acidentes no trabalho e	12047,73	10738,51
Doenças Profissionais		
Gastos de Ação Social		
Outros Gastos com o Pessoal	20522,72	10006,14
Total	1309881,38	1231035,33

14 – Caixa e depósitos bancários

A rubrica encontrava-se com os seguintes saldos:

Caixa e depósitos Bancários:

Descrição	2022	2021
Caixa	276,93	747,28
Depósitos à ordem	517584,16	404641,78
Depósitos a prazo		
Outros	0,00	0,00
Total	517861,09	405389,06



15- Fornecimentos e serviços de terceiros:

A repartição dos FST nos períodos findos em 31 de dezembro de 2022 e 2021, foi a seguinte:

Fornecimentos e serviços externos	Valores	
	2022	2021
Sub-contratos	0,00	0,00
Serviços especializados	41772,41	30263,69
Publicidade e propaganda	845,61	843,03
Honorários	13386,32	12892,97
Comissões	296,40	320,81
Conservação e reparação	38459,00	27867,52
Serviços bancários	0,00	0,00
Outros (Material desportivo)	250,00	100,00
Ferramentas e utensílios de desgaste rápido	3515,77	2287,96
Livros e documentação técnica	0,00	0,00
Material de escritório	5187,48	3760,90
Outros – Material didático	0,00	10358,59
Eletricidade	57790,03	36308,78
Combustíveis	43129,57	24779,40
Água	10413,15	9490,75
Outros gás/aquecimento	28633,64	18790,51
deslocações e estadas	3583,73	1670,79
Rendas e alugueres	9950,00	2400,00
Comunicação	5547,29	5504,17
Seguros	8231,30	7227,37
Outros serviços	427,15	473,15
Contencioso e notariado	0,00	0,00
	0,00	0,00
	0,00	0,00
TOTAL	271428,85	195340,39





16 – Outros rendimentos e ganhos

A rubrica de “Outros rendimentos e ganhos “ encontra-se dividida da seguinte forma:

Outros rendimentos e ganhos	Valores	
	2022	2021
Rendimentos suplementares	11639,48	1552,99
Coreções relativas a exercicios anteriores	16679,15	2633,63
Imputação de subsídios para investimento	43060,04	29753,03
Restituição de impostos	0,00	0,00
Outros rendimentos e ganhos	0,00	0,00
Consignação de 0,5% IRS	13994,21	9865,24
Outros não especificados – Donativos	15025,32	6887,09
	0,00	0,00
	0,00	0,00
TOTAL	100393,20	50692,78



17 – Outros gastos e perdas

Foram relevados da seguinte forma:

Outros gastos e perdas	Valores	
	2022	2021
Impostos	3843,86	1380,82
Multas e penalidades	0,00	0,00
Outros não especificados – Despesas de medicamentos	0,00	0,00
Correções relativas a exercícios anteriores	10864,07	13838,16
Quotizações	500,00	500,00
Outros (Material medico Hospitalar – Despesas de saude	4728,59	8673,29
Bolsa de estágio profissional e complementare	16205,32	8130,30
Desporto – Campeonatos /Acompanhamentos	618,95	
Multas não fiscais	1551,00	300,00
Festas e brinquedos	199,25	
Seguros de acidentes pessoais	652,28	246,19
Outros não especificados	8457,86	
TOTAL	47621,18	33068,76

18 – Divulgações exigidas por outros diplomas legais: Procura-se dar o melhor cumprimento de acordo com as normas legais.

19 – Outras informações:

O total de gastos e a quantia de cada categoria reconhecida durante o período.

GASTOS	Valores	
	2022	2021
Custo das Mercadorias Vend. e M. consumidas	59703,20	48879,14
Varição nos inventários de produção	0,00	0,00
Fornecimentos e serviços externos	271178,85	195340,39
Gastos com o pessoal	1309861,38	1231035,33
Gastos de depreciação e amortização	105924,16	54032,42
Outros gastos e perdas	47621,18	33068,76
Gastos e perdas de financiamento	0,00	0,90
TOTAL	1794308,77	1562356,94

Resultado	12400,67	-27206,27
-----------	----------	-----------

À consideração de V. Ex.

A Direção



O Contabilista Certificado




Balancete de Razão


Resultados / 2022

(Valores em Euros)

Página: 1 de 1

Conta	Descrição	Acumulado			
		Débito	Crédito	Saldo Débito	Saldo Crédito
11	Caixa	76 125,11	75 848,18	276,93	0,00
12	Depósitos à ordem	2 186 719,93	1 669 135,77	517 584,16	0,00
21	Clientes e Utentes	274 010,41	247 838,54	32 456,27	6 284,40
22	Fornecedores	287 021,60	301 638,62	3 168,92	17 785,94
23	Pessoal	914 348,64	914 348,64	0,00	0,00
24	Estado e outros entes públicos	789 798,58	828 002,41	452,84	38 656,67
27	Outras contas a receber e a pagar	162 997,75	315 105,12	3 360,45	155 467,82
31	Compras	59 627,53	59 627,53	0,00	0,00
41	Investimentos financeiros	17 487,50	0,00	17 487,50	0,00
43	Activos fixos tangíveis	4 108 066,56	2 070 479,57	4 108 066,56	2 070 479,57
45	Investimentos em curso	1 785,00	0,00	1 785,00	0,00
51	Fundos	0,00	2 421,43	0,00	2 421,43
55	Reservas	0,00	900 819,52	0,00	900 819,52
56	Resultados transitados	27 206,27	316 383,72	0,00	289 177,45
59	Outras variações nos fundos patrimoniais	50 593,16	1 241 738,32	0,00	1 191 145,16
61	Custo Inventários Vendidos Matérias Consumidas	59 453,20	59 453,20	0,00	0,00
62	Fornecimentos e serviços externos	273 176,70	273 176,70	0,00	0,00
63	Gastos com o Pessoal	1 475 968,78	1 475 968,78	0,00	0,00
64	Gastos de depreciação e de amortização	105 924,16	105 924,16	0,00	0,00
68	Outros gastos	48 357,74	48 357,74	0,00	0,00
72	Prestações de serviços	223 091,30	223 091,30	0,00	0,00
75	Subsídios, doações e legados à exploração	1 536 007,25	1 536 007,25	0,00	0,00
78	Outros rendimentos	100 393,20	100 393,20	0,00	0,00
81	Resultado líquido do período	1 833 915,71	1 846 316,38	0,00	12 400,67
	Totais	14 612 076,08	14 612 076,08	4 684 638,63	4 684 638,63
	Saldo Geral				





ASSOCIAÇÃO PARALISIA CEREBRAL DE VILA REAL

Balancete de Razão


Dezembro / 2022

Data: 22-03-2023

(Valores em Euros)

Página: 1 de 1

Conta	Descrição	Acumulado			
		Débito	Crédito	Saldo Débito	Saldo Crédito
11	Caixa	76 125,11	75 848,18	276,93	0,00
12	Depósitos à ordem	2 186 719,93	1 669 135,77	517 584,16	0,00
21	Clientes e Utentes	274 010,41	247 838,54	32 456,27	6 284,40
22	Fornecedores	287 021,60	301 638,62	3 168,92	17 785,94
23	Pessoal	914 348,64	914 348,64	0,00	0,00
24	Estado e outros entes públicos	789 798,58	828 002,41	452,84	38 656,67
27	Outras contas a receber e a pagar	162 997,75	315 105,12	3 360,45	155 467,82
31	Compras	59 627,53	174,33	59 453,20	0,00
41	Investimentos financeiros	17 487,50	0,00	17 487,50	0,00
43	Activos fixos tangíveis	4 108 066,56	2 070 479,57	4 108 066,56	2 070 479,57
45	Investimentos em curso	1 785,00	0,00	1 785,00	0,00
51	Fundos	0,00	2 421,43	0,00	2 421,43
55	Reservas	0,00	900 819,52	0,00	900 819,52
56	Resultados transitados	27 206,27	316 383,72	0,00	289 177,45
59	Outras variações nos fundos patrimoniais	50 593,16	1 241 738,32	0,00	1 191 145,16
62	Fornecimentos e serviços externos	273 176,70	1 747,85	271 428,85	0,00
63	Gastos com o Pessoal	1 475 968,78	166 087,40	1 309 881,38	0,00
64	Gastos de depreciação e de amortização	105 924,16	0,00	105 924,16	0,00
68	Outros gastos	48 357,74	736,56	47 621,18	0,00
72	Prestações de serviços	9 840,34	223 091,30	0,00	213 250,96
75	Subsídios, doações e legados à exploração	39 421,97	1 532 487,25	3 520,00	1 496 585,28
78	Outros rendimentos	0,00	100 393,20	0,00	100 393,20
81	Resultado líquido do período	27 206,27	27 206,27	0,00	0,00
	Totais	10 935 684,00	10 935 684,00	6 482 467,40	6 482 467,40
	SaldoGeral				



Conta	Descrição	Acumulado			
		Débito	Crédito	Saldo Débito	Saldo Crédito
11	Caixa	76 125,11	75 848,18	276,93	0,00
12	Depósitos à ordem	2 186 719,93	1 669 135,77	517 584,16	0,00
21	Clientes e Utentes	274 010,41	247 838,54	32 456,27	6 284,40
22	Fornecedores	287 021,60	301 638,62	3 168,92	17 785,94
23	Pessoal	914 348,64	914 348,64	0,00	0,00
24	Estado e outros entes públicos	789 798,58	828 002,41	452,84	38 656,67
27	Outras contas a receber e a pagar	162 997,75	315 105,12	3 360,45	155 467,82
31	Compras	59 627,53	59 627,53	0,00	0,00
41	Investimentos financeiros	17 487,50	0,00	17 487,50	0,00
43	Activos fixos tangíveis	4 108 066,56	2 070 479,57	4 108 066,56	2 070 479,57
45	Investimentos em curso	1 785,00	0,00	1 785,00	0,00
51	Fundos	0,00	2 421,43	0,00	2 421,43
55	Reservas	0,00	900 819,52	0,00	900 819,52
56	Resultados transitados	27 206,27	316 383,72	0,00	289 177,45
59	Outras variações nos fundos patrimoniais	50 593,16	1 241 738,32	0,00	1 191 145,16
61	Custo Inventários Vendidos Matérias Consumidas	59 453,20	0,00	59 453,20	0,00
62	Fornecimentos e serviços externos	273 176,70	1 747,85	271 428,85	0,00
63	Gastos com o Pessoal	1 475 968,78	166 087,40	1 309 881,38	0,00
64	Gastos de depreciação e de amortização	105 924,16	0,00	105 924,16	0,00
68	Outros gastos	48 357,74	736,56	47 621,18	0,00
72	Prestações de serviços	9 840,34	223 091,30	0,00	213 250,96
75	Subsídios, doações e legados à exploração	39 421,97	1 532 487,25	3 520,00	1 496 585,28
78	Outros rendimentos	0,00	100 393,20	0,00	100 393,20
81	Resultado líquido do período	27 206,27	27 206,27	0,00	0,00
	Totais	10 995 137,20	10 995 137,20	6 482 467,40	6 482 467,40
	SaldoGeral				



Análise por Conta

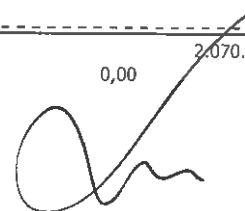
237 ASSOC, DE PARALISIA CEREBRAL DE VILA RE
5000-427 VILA REAL
506326225

Exercicio de 2022

Activo									
Conta	Grupo	Aquisição	Compras	Revalorização Legal	Revalorização Livre	Vendas	Abates	Atual	
414	INVESTIMENTOS FINANCEIROS	13.231,66	4.255,84						17.487,50
432	EDIFICIOS E OUT.CONSTRUÇO	3.195.028,64							3.195.028,64
433	EQUIPAMENTO BASICO	326.218,24	962,49						327.180,73
434	EQUIPAMENTO DE TRANSPORT	316.695,99							316.695,99
435	EQUIPAM.ADMINISTRATIVO	245.852,62	1.361,92						247.214,54
437	OUTROS ATIVOS TANGIVEIS	21.946,66							21.946,66
452	OBRAS EM CURSO	1.785,00							1.785,00
		4.120.758,81		0,00		0,00			4.127.339,06
			6.580,25		0,00			0,00	

Liquido								
Conta	Grupo	Liquido	Compras	Vendas	Abates	Reintegrações	Valor Atual	
414	INVESTIMENTOS FINANCEIROS	13.231,66	4.255,84					17.487,50
432	EDIFICIOS E OUT.CONSTRUÇO	2.058.090,98				79.293,46		1.978.797,52
433	EQUIPAMENTO BASICO	64.706,93	962,49			18.976,07		46.693,35
434	EQUIPAMENTO DE TRANSPORTE							
435	EQUIPAM.ADMINISTRATIVO	12.830,41	1.361,92			6.025,57		8.166,76
437	OUTROS ATIVOS TANGIVEIS	5.558,43				1.629,06		3.929,37
452	OBRAS EM CURSO	1.785,00						1.785,00
		2.156.203,41		0,00		105.924,16		
			6.580,25			0,00		2.056.859,50

Reintegrações						
Conta	Grupo	Amor.Acum.Ini.	Amort.s/Aquis.	Amort.s/Reval.	Regularizações	Amor.Acum.Final
414	INVESTIMENTOS FINANCEIROS					
432	EDIFICIOS E OUT.CONSTRUÇO	1.136.937,66	79.293,46			1.216.231,12
433	EQUIPAMENTO BASICO	261.511,31	18.976,07			280.487,38
434	EQUIPAMENTO DE TRANSPORTE	316.695,99				316.695,99
435	EQUIPAM.ADMINISTRATIVO	233.022,21	6.025,57			239.047,78
437	OUTROS ATIVOS TANGIVEIS	16.388,23	1.629,06			18.017,29
452	OBRAS EM CURSO					
		1.964.555,40		0,00		2.070.479,56
			105.924,16		0,00	



MAPA DE DEPRECIações E AMORTIZações

MÉTODO UTILIZADO:

QUOTAS CONSTANTES
 QUOTAS DECRESCENTES
 OUTRO

NATUREZA DOS ACTIVOS:

ACTIVOS FIXOS TANGÍVEIS
 ACTIVOS INTANGÍVEIS
 ACTIVOS BIOLÓGICOS NÃO CONSUMÍVEIS
 PROPRIEDADES INVESTIMENTO

Código acordo c/tab. anexa DR 25/2009	Descrição dos elementos do activo	Data		Activos		Depreciações / Amortizações e perdas imparidade contabilizadas no período (8)	Depreciações e amortizações aceites em períodos anteriores (9)	Gastos Fiscais			Taxas perdidas acumuladas (14)	Depreciações / Amortizações e perdas imparidade não aceites como gastos (15)=[8-[12+13]	Depreciações / Amortizações e perdas imparidade recuperadas no período (16)		
		Início Utilização	Ano	Valor contabilístico registado (5)	Valor aquisição ou produção para efeitos fiscais (6)			Anos Util. esperada (7)	Taxa Corrigida (%) (10)	Depreciações e amortizações (11)				Perdas Imparidade aceites no período (art.38ºCRC) (13)	Limite fiscal do período (12)=[10*6] ou [6*9]*11
(1)	(2)	(3)	(4)	(5)	(6)	(7)	(8)	(9)	(10)	(11)	(12)	(13)	(14)	(15)	(16)
	414 INVESTIMENTOS FINANCEIROS														
2475	ELEMENTOS PROPRIED.INDUST		2020	577,27	577,27		0,00	0,00	0,00		0,00	0,00		0,00	0,00
	4148 OUTROS INVEST.FINANCEIROS														
2405	OUTROS		2019	6.696,55	6.696,55		0,00	0,00	0,00		0,00	0,00		0,00	0,00
2405	OUTROS		2020	2.708,23	2.708,23		0,00	0,00	0,00		0,00	0,00		0,00	0,00
2475	ELEMENTOS PROPRIED.INDUST		2021	3.249,61	3.249,61		0,00	0,00	0,00		0,00	0,00		0,00	0,00
2475	Investimentos financeiros		2022	4.255,84	4.255,84		0,00	0,00	0,00		0,00	0,00		0,00	0,00
	432 EDIFÍCIOS E OUT.CONSTRUÇÃO														
2005	OBRAS		2002	9.408,08	9.408,08	50	188,16	3.575,04	2,00		188,16	0,00		0,00	0,00
2005	OBRAS LIGEIRAS		2007	1.380,25	1.380,25	6	0,00	1.380,25	0,00		0,00	0,00		0,00	0,00
2005	OBRAS LIGEIRAS		2008	1.391,50	1.391,50	6	0,00	1.391,50	0,00		0,00	0,00		0,00	0,00
2005	OBRAS LIGEIRAS		2008	2.269,28	2.269,28	6	0,00	2.269,28	0,00		0,00	0,00		0,00	0,00
2010	LAR RESIDENCIAL E LARGAMENTO CAO		2013	734.082,77	734.082,77		14.681,66	117.453,28	2,00		14.681,66	0,00		0,00	0,00
2010	PROMOÇÃO DE CONDIÇÕES DE ACESSIB. INSTAL		2017	58.362,27	58.362,27		1.167,25	5.252,62	2,00		1.167,25	0,00		0,00	0,00
2010	EDP SOLIDARIA - ADAPT.CAPAC INERGIA INCL		2017	28.675,19	28.675,19		573,50	2.580,75	2,00		573,50	0,00		0,00	0,00
2010	EDP SOLIDARIA - ADAP. CAPACI ENERGIA INC		2017	33.160,63	33.160,63		663,21	2.984,45	2,00		663,21	0,00		0,00	0,00
2010	EXECUÇÃO DE POSTO DE VIGILANCIA - OBRA		2018	7.932,52	7.932,52		158,65	555,28	2,00		158,65	0,00		0,00	0,00
2015	EDIFIC.COMERC.ADMINISTRAT		1991	5.952,66	5.952,66		119,06	3.360,11	2,00		119,06	0,00		0,00	0,00
2015	EDIFIC.COMERC.ADMINISTRAT		1994	3.152,05	3.152,05		63,04	1.702,10	2,00		63,04	0,00		0,00	0,00
2015	EDIFIC.COMERC.ADMINISTRAT		1995	79,06	79,06		1,58	41,09	2,00		1,58	0,00		0,00	0,00
2015	EDIFIC.COMERC.ADMINISTRAT		1997	1.815.922,96	1.815.922,96		36.318,46	871.643,03	2,00		36.318,46	0,00		0,00	0,00
2015	EDIFIC.COMERC.ADMINISTRAT		1998	41.141,94	41.141,94		822,84	18.925,31	2,00		822,84	0,00		0,00	0,00
2015	EDIFIC.COMERC.ADMINISTRAT		1999	58.538,69	58.538,69		1.170,78	25.757,15	2,00		1.170,78	0,00		0,00	0,00
2015	EDIFIC.COMERC.ADMINISTRAT		2000	4.397,45	4.397,45		87,95	1.846,94	2,00		87,95	0,00		0,00	0,00
2015	Edifício de polo de Chaves - Pequena Obr		2011	1.082,07	1.082,07		21,64	216,40	2,00		21,64	0,00		0,00	0,00
2015	OBRAS LIGEIRAS - MAGIA INEBRIANTE		2013	20.203,12	20.203,12		404,06	3.232,48	2,00		404,06	0,00		0,00	0,00
2015	PEQUENAS OBRAS-STORES		2014	7.487,50	7.487,50		149,75	1.048,26	2,00		149,75	0,00		0,00	0,00
	A Transportar ...			2.852.107,49	2.852.107,49		56.591,59	1.065.215,32			56.591,59	0,00		0,00	0,00

ASSOC DE PARALISIA CEREBRAL DE VILA REAL

Nº IDENTIFICAÇÃO FISCAL

506326225

PERÍODO DE TRIBUTAÇÃO

2022

MAPA DE DEPRECIações E AMORTIZações

NATUREZA DOS ACTIVOS:

ACTIVOS FIXOS TANGÍVEIS

ACTIVOS INTANGÍVEIS

ACTIVOS BIOLÓGICOS NÃO CONSUMÍVEIS

PROPRIEDADES DE INVESTIMENTO

MÉTODO UTILIZADO:

QUOTAS CONSTANTES

QUOTAS DECRESCENTES

OUTRO

IRC

MODELO **32**

Código acordo c/tab. anexa DR 25/ 2009	(1)	(2)	Data		Activos		(7)	(8)	Gastos Fiscais			(14)	(15)=[8-[12+13]	Depreciações / Amortizações e perdas imparidade recuperadas no período (16)				
			Início Utilização	Ano	Valor contabilístico registado	Valor aquisição ou produção para efeitos fiscais			Anos Util. espe rada	Depreciações e amortizações aceites em períodos anteriores	Taxa (%)				Taxa Corrigida (%)	Depreciações e amortizações	Perdas Imparidade aceites no período (art.38ºCIIRC)	Taxas perd idas acumu ladas
2015	2020		21.565,28	21.565,28		6	431,30	2,00	646,95	2,00	431,30	0,00	0,00	0,00	0,00			
2145	2019		271.101,35	271.101,35		6	13.555,07	5,00	25.754,63	5,00	13.555,07	0,00	0,00	0,00	0,00			
2195	2015		4.083,60	4.083,60		6	408,36	10,00	2.450,16	10,00	408,36	0,00	0,00	0,00	0,00			
2205	2007		258,40	258,40		6	0,00	0,00	258,40	0,00	0,00	0,00	0,00	0,00	0,00			
2205	2007		3.751,00	3.751,00		6	0,00	0,00	3.751,00	0,00	0,00	0,00	0,00	0,00	0,00			
2205	2007		4.613,13	4.613,13		6	0,00	0,00	4.613,13	0,00	0,00	0,00	0,00	0,00	0,00			
2205	2007		181,50	181,50		6	0,00	0,00	181,50	0,00	0,00	0,00	0,00	0,00	0,00			
2245	2006		2.445,43	2.445,43		6	0,00	0,00	2.445,43	0,00	0,00	0,00	0,00	0,00	0,00			
2245	2006		2.546,15	2.546,15		6	0,00	0,00	2.546,15	0,00	0,00	0,00	0,00	0,00	0,00			
2376	2018		49.862,81	49.862,81		6	8.307,14	16,66	29.074,99	16,66	8.307,14	0,00	0,00	0,00	0,00			
433 EQUIPAMENTO BASICO																		
0075	2019		14.911,46	14.911,46		6	2.484,25	16,66	6.210,62	16,66	2.484,25	0,00	0,00	0,00	0,00			
0075	2019		4.228,98	4.228,98		6	704,55	16,66	1.761,37	16,66	704,55	0,00	0,00	0,00	0,00			
0075	2021		13.601,34	13.601,34		6	2.265,98	16,66	1.132,99	16,66	2.265,98	0,00	0,00	0,00	0,00			
1640	2020		1.187,00	1.187,00		6	0,00	0,00	1.187,00	0,00	0,00	0,00	0,00	0,00	0,00			
2015	2020		5.528,27	5.528,27		6	110,57	2,00	165,85	2,00	110,57	0,00	0,00	0,00	0,00			
2095	2002		6.724,18	6.724,18		6	0,00	0,00	6.724,18	0,00	0,00	0,00	0,00	0,00	0,00			
2190	2003		1.074,56	1.074,56		6	0,00	0,00	1.074,56	0,00	0,00	0,00	0,00	0,00	0,00			
2190	2003		384,02	384,02		6	0,00	0,00	384,02	0,00	0,00	0,00	0,00	0,00	0,00			
2190	2017		6.924,54	6.924,54		6	1.153,63	16,66	5.191,33	16,66	1.153,63	0,00	0,00	0,00	0,00			
2190	2018		28.044,00	28.044,00		6	4.672,13	16,66	16.352,46	16,66	4.672,13	0,00	0,00	0,00	0,00			
2195	2002		2.391,50	2.391,50		6	0,00	0,00	2.391,50	0,00	0,00	0,00	0,00	0,00	0,00			
2195	2002		1.030,40	1.030,40		6	0,00	0,00	1.030,40	0,00	0,00	0,00	0,00	0,00	0,00			
2195	2008		61.051,93	61.051,93		6	0,00	0,00	61.051,93	0,00	0,00	0,00	0,00	0,00	0,00			
2195	2008		2.025,60	2.025,60		6	0,00	0,00	2.025,60	0,00	0,00	0,00	0,00	0,00	0,00			
2195	2008		260,63	260,63		6	0,00	0,00	260,63	0,00	0,00	0,00	0,00	0,00	0,00			
2195	2008		1.557,60	1.557,60		6	0,00	0,00	1.557,60	0,00	0,00	0,00	0,00	0,00	0,00			
			3.363.442,15	3.363.442,15			90.684,57		1.245.439,70		90.684,57	0,00	0,00	0,00	0,00			

A Transportar ...

Nº IDENTIFICAÇÃO FISCAL

506326225

PERÍODO DE TRIBUTAÇÃO

2022

MAPA DE DEPRECIações E AMORTIZações

NATUREZA DOS ACTIVOS:

ACTIVOS FIXOS TANGÍVEIS

ACTIVOS INTANGÍVEIS

ACTIVOS BIOLÓGICOS NÃO CONSUMÍVEIS

PRÓPRIEDADES INVESTIMENTO

MÉTODO UTILIZADO:

QUOTAS CONSTANTES

QUOTAS DECRESCENTES

OUTRO

IRC

MODELO
32

Código acordo c/tab. anexa DR 25/2009	(1)	(2)	Data		Activos			(8)	Gastos Fiscais			(13)	(14)	(15)=[8-[(12+13]	Depreciações / Amortizações e perdas imparidade recuperadas no período		
			Início Utilização	Mês	Ano	(4)	(5)		(6)	(7)	(9)					Depreciações e amortizações	
																Taxa (%)	Taxa Corrigida (%)
2200				86.636,22	86.636,22	6	0,00	0,00	0,00	0,00	0,00	0,00	0,00	0,00	0,00		
2200			2000	1.314,07	1.314,07	6	0,00	0,00	1.314,07	0,00	0,00	0,00	0,00	0,00	0,00		
2200			2009	1.871,20	1.871,20		0,00	0,00	1.871,20	0,00	0,00	0,00	0,00	0,00	0,00		
2245			2004	300,00	300,00		0,00	0,00	300,00	0,00	0,00	0,00	0,00	0,00	0,00		
2245			2004	697,47	697,47		0,00	0,00	697,47	0,00	0,00	0,00	0,00	0,00	0,00		
2245			2013	11.680,69	11.680,69	5	0,00	0,00	11.680,69	0,00	0,00	0,00	0,00	0,00	0,00		
2245			2013	1.256,51	1.256,51		0,00	0,00	1.256,51	0,00	0,00	0,00	0,00	0,00	0,00		
2245			2018	4.973,27	4.973,27		828,55	828,55	2.899,92	16,66	828,55	0,00	0,00	0,00	0,00		
2245			2018	10.697,80	10.697,80		1.782,25	1.782,25	6.237,88	16,66	1.782,25	0,00	0,00	0,00	0,00		
2290			2013	374,00	374,00	6	0,00	0,00	374,00	0,00	0,00	0,00	0,00	0,00	0,00		
2290			2013	1.430,07	1.430,07	6	0,00	0,00	1.430,07	0,00	0,00	0,00	0,00	0,00	0,00		
2295			2002	235,68	235,68	6	0,00	0,00	235,68	0,00	0,00	0,00	0,00	0,00	0,00		
2295			2002	3.975,00	3.975,00	6	0,00	0,00	3.975,00	0,00	0,00	0,00	0,00	0,00	0,00		
2345			2019	2.311,51	2.311,51		385,10	385,10	962,74	16,66	385,10	0,00	0,00	0,00	0,00		
2345			2021	473,55	473,55		78,89	78,89	39,45	16,66	78,89	0,00	0,00	0,00	0,00		
2345			2021	1.402,04	1.402,04		233,58	233,58	116,79	16,66	233,58	0,00	0,00	0,00	0,00		
2345			2021	2.097,77	2.097,77		349,49	349,49	174,74	16,66	349,49	0,00	0,00	0,00	0,00		
2376			2018	21.062,93	21.062,93		3.509,08	3.509,08	12.281,78	16,66	3.509,08	0,00	0,00	0,00	0,00		
2376			2018	645,65	645,65		107,57	107,57	376,49	16,66	107,57	0,00	0,00	0,00	0,00		
2395			2021	1.211,55	1.211,55		201,84	201,84	100,92	16,66	201,84	0,00	0,00	0,00	0,00		
2395			2021	307,50	307,50		51,23	51,23	25,61	16,66	51,23	0,00	0,00	0,00	0,00		
2395			2021	344,40	344,40		57,38	57,38	28,69	16,66	57,38	0,00	0,00	0,00	0,00		
2395			2022	962,49	962,49		0,00	0,00	0,00	0,00	0,00	0,00	0,00	0,00	0,00		
2430				16.254,15	16.254,15	6	0,00	0,00	16.254,15	0,00	0,00	0,00	0,00	0,00	0,00		
1160			2014	36.174,65	36.174,65		0,00	0,00	36.174,65	0,00	0,00	0,00	0,00	0,00	0,00		
2375			2003	2.492,72	2.492,72	5	0,00	0,00	2.492,72	0,00	0,00	0,00	0,00	0,00	0,00		
A Transportar ...				3.574.625,04	3.574.625,04		98.269,53	98.269,53	1.433.377,14		98.269,53	0,00	0,00	0,00	0,00		

MAPA DE DEPRECIACOES E AMORTIZACOES

No IDENTIFICACAO FISCAL
506326225
PERIODO DE TRIBUTACAO
2022

NATUREZA DOS ACTIVOS:
ACTIVOS FIXOS TANGIVEIS
ACTIVOS INTANGIVEIS
ACTIVOS BIOLOGICOS NO CONSUMIVEIS
PROPRIEDADES INVESTIMENTO

METODO UTILIZADO:
QUOTAS CONSTANTES
QUOTAS DECRESCENTES
OUTRO

IRC
32
MODELO

Codigo c/tab. anexo DR 25/ 2009	Descrioo dos elementos do activo	Data		Activos		Depreciacoes / Amortizaoes e perdas contabilizadas no periodo	Depreciacoes e amortizaoes em periodos anteriores	Gastos Fiscais		Perdas Imparidade aceites no periodo (art.38CIRC)	Taxas perd idas acumu ladas	Depreciacoes / Amortizaoes e perdas imparidade no aceites como gastos	Depreciacoes / Amortizaoes e perdas imparidade recuperadas no periodo					
		Inicio Utilizaoo	Anos Util. espe rada	Valor contabilico registoado	Valor aquisioo ou produoo para efeitos fiscais			Taxa (%)	Taxa Corrigida (%)					Limite fiscal do periodo (12)=[10*6] [6-9]*11	Taxa Corrigida (%)	Taxa Corrigida (%)		
																	(3)	(4)
2375	VEIC.AUTOM.LIGEIRO,MISTO			118.196,07	118.196,07	0,00	118.196,07	0,00	0,00	0,00	0,00	0,00	0,00					
2375	Viatura Ford Lig.Passageiros	2011	5	33.967,00	33.967,00	0,00	33.967,00	0,00	0,00	0,00	0,00	0,00	0,00					
2375	Viatura Ford Transit	2011	5	33.967,00	33.967,00	0,00	33.967,00	0,00	0,00	0,00	0,00	0,00	0,00					
2375	JAP AUTOMOTIV-RENAUL CLIO 61/PL/64	2015	5	17.750,00	17.750,00	0,00	17.750,00	0,00	0,00	0,00	0,00	0,00	0,00					
2385	VEIC.AUTOM.PES.REBOQ.MERC	2015	5	54.648,55	54.648,55	0,00	54.648,55	0,00	0,00	0,00	0,00	0,00	0,00					
2385	VIAT KANGOO EXPRESS 76/QM/19	2015	5	19.500,00	19.500,00	0,00	19.500,00	0,00	0,00	0,00	0,00	0,00	0,00					
0075	435 EQUIPAM-ADMINISTRATIVO																	
0075	TRACT.CEIF.DEBULHAD.ETC.	2019	5	1.153,38	1.153,38	192,15	480,38	16,66	192,15	0,00	192,15	0,00	0,00					
2190	FOTOCOPIADORA	2003	6	5.712,00	5.712,00	0,00	5.712,00	0,00	0,00	0,00	0,00	0,00	0,00					
2200	APAR.E MAQ.ELECTRONICAS	2001	6	92.041,01	92.041,01	0,00	92.041,01	0,00	0,00	0,00	0,00	0,00	0,00					
2200	IMPRESSORA HO 1125 C	2001	6	426,72	426,72	0,00	426,72	0,00	0,00	0,00	0,00	0,00	0,00					
2200	APAR.E MAQ.ELECTRONICAS	2008	6	23.216,83	23.216,83	0,00	23.216,83	0,00	0,00	0,00	0,00	0,00	0,00					
2200	EQUIPAM DE INFORMATICA	2008	6	6.983,14	6.983,14	0,00	6.983,14	0,00	0,00	0,00	0,00	0,00	0,00					
2200	EQUIPAMENTO DE INFORMATICA	2008	6	1.521,69	1.521,69	0,00	1.521,69	0,00	0,00	0,00	0,00	0,00	0,00					
2200	EQUIPAM DE INFORMATICA	2009	6	1.574,00	1.574,00	0,00	1.574,00	0,00	0,00	0,00	0,00	0,00	0,00					
2200	EQUIP DE INFORMATICA	2009	6	1.080,00	1.080,00	0,00	1.080,00	0,00	0,00	0,00	0,00	0,00	0,00					
2200	EQUIP DE INFORMATICA	2009	6	1.298,40	1.298,40	0,00	1.298,40	0,00	0,00	0,00	0,00	0,00	0,00					
2200	EQUIP DE INFORMATICA	2009	6	1.664,40	1.664,40	0,00	1.664,40	0,00	0,00	0,00	0,00	0,00	0,00					
2200	PLANO UPGRADE WINDO SOFTWARE	2010	6	450,00	450,00	0,00	450,00	0,00	0,00	0,00	0,00	0,00	0,00					
2200	PORTATIL TOSHIBA 1300 29W	2010	6	420,00	420,00	0,00	420,00	0,00	0,00	0,00	0,00	0,00	0,00					
2200	PORTATIL TOSHIBA 1450/113	2010	6	480,00	480,00	0,00	480,00	0,00	0,00	0,00	0,00	0,00	0,00					
2200	COMPUTADOR OEM CPU	2010	6	121,00	121,00	0,00	121,00	0,00	0,00	0,00	0,00	0,00	0,00					
2200	MONITOR LG 19	2010	6	1.425,16	1.425,16	0,00	1.425,16	0,00	0,00	0,00	0,00	0,00	0,00					
2200	EQUIPAMENTO INFORMATICO	2012	6	3.831,45	3.831,45	766,29	1.915,73	20,00	766,29	0,00	766,29	0,00	0,00					
2200	APAR.E MAQ.ELECTRONICAS	2019	6	1.408,35	1.408,35	281,67	422,51	20,00	281,67	0,00	281,67	0,00	0,00					
2200	APAR.E MAQ.ELECTRONICAS	2020	6	529,21	529,21	105,84	0,00	20,00	105,84	0,00	105,84	0,00	0,00					
2200	PC-Desktop-HP-ProDesk 600 G1-RH	2022	6	832,71	832,71	138,73	0,00	16,66	138,73	0,00	138,73	0,00	0,00					
2200	APAR.E MAQ.ELECTRONICAS	2022	6	832,71	832,71	138,73	0,00	16,66	138,73	0,00	138,73	0,00	0,00					
A Transportar ...												99.754,21	1.852.638,73	99.754,21	0,00	99.754,21	0,00	0,00

Nº IDENTIFICAÇÃO FISCAL

506326225

PERÍODO DE TRIBUTAÇÃO
2022

MAPA DE DEPRECIACÕES E AMORTIZACÕES

NATUREZA DOS ACTIVOS:
ACTIVOS FIXOS TANGÍVEIS
ACTIVOS INTANGÍVEIS
ACTIVOS BIOLÓGICOS NÃO CONSUMÍVEIS
PROPRIEDADES INVESTIMENTOMÉTODO UTILIZADO:
QUOTAS CONSTANTES
QUOTAS DECRESCENTES
OUTRO

IRC

MODELO
32

Código acordo c/tab. anexa DR 25/2009	(1)	(2)	Data		Activos		(7)	(8)	Gastos Fiscais			(14)	(15)=[8-12+13]	(16)					
			Início Utilização	Ano	Valor contabilístico registado	Valor aquisição ou produção para efeitos fiscais			Anos Util. espe rada	Depreciações / Amortizações e imparidade contabilizadas no período	Depreciações e amortizações em períodos anteriores				Taxa Corrigida (%)	Taxa Limites fiscal do período (12)=[10*5] ou [6-9]*11	Perdas Imparidade aceites no período (art.38ºCIRC)	Taxas perdidas acumuladas	Depreciações / Amortizações e perdas imparidade aceites no recuperadas no período
2205		TELEMOVEL NOKIA 6210	2002	2002	189,04	189,04	6	0,00	189,04	0,00	0,00	0,00	0,00	0,00					
2205		EQUIOPAM. DE INFORMATICA	2007	2007	1.964,02	1.964,02	6	0,00	1.964,02	0,00	0,00	0,00	0,00	0,00					
2240		COMPUTADORES	2002	2002	318,23	318,23	6	0,00	318,23	0,00	0,00	0,00	0,00	0,00					
2240		COMPUTADOR	2002	2002	1.949,93	1.949,93	6	0,00	1.949,93	0,00	0,00	0,00	0,00	0,00					
2240		COMPUTADOR PORTATIL	2002	2002	2.626,17	2.626,17	6	0,00	2.626,17	0,00	0,00	0,00	0,00	0,00					
2240		EQUIPAMENTO DE INFORMATICA	2014	2014	5.223,94	5.223,94	5	0,00	5.223,94	0,00	0,00	0,00	0,00	0,00					
2240		EQUIPAMENTO DE INFORMATICA	2015	2015	553,60	553,60	5	0,00	553,60	0,00	0,00	0,00	0,00	0,00					
2245		FOTOCOPIADORA	2006	2006	1.633,50	1.633,50	5	0,00	1.633,50	0,00	0,00	0,00	0,00	0,00					
2245		SOFA	2010	2010	80,10	80,10	6	0,00	80,10	0,00	0,00	0,00	0,00	0,00					
2245		EQUIP.CENTRO FORMAC.PROFI	2016	2016	2.149,45	2.149,45	6	179,95	1.969,50	8,37	179,95	179,95	0,00	0,00					
2245		EQUIP INFORMAT-PICS - COMPUTADORES	2018	2018	1.476,00	1.476,00	6	245,90	860,65	16,66	245,90	245,90	0,00	0,00					
2245		EQUIP.CENTRO FORMAC.PROFI	2018	2018	1.572,98	1.572,98	6	262,06	917,21	16,66	262,06	262,06	0,00	0,00					
2245		MOBILIARIO E EQUIPAMENTO	2018	2018	101,93	101,93	6	16,98	59,43	16,66	16,98	16,98	0,00	0,00					
2251		EQUIPAMENTO INFORMATICA	2013	2013	1.636,92	1.636,92	6	0,00	1.636,92	0,00	0,00	0,00	0,00	0,00					
2251		EQUIPAMENTO DE INFORMATICA	2017	2017	1.683,28	1.683,28	6	168,31	1.514,97	10,00	168,31	168,31	0,00	0,00					
2251		PICS	2017	2017	10.492,79	10.492,79	6	1.049,27	9.443,52	10,00	1.049,27	1.049,27	0,00	0,00					
2251		EQUIPAMENTO DE INFORMATICA	2017	2017	5.046,48	5.046,48	6	504,63	4.541,85	10,00	504,63	504,63	0,00	0,00					
2251		EQUIPAMENTO DE INFORMATICA	2017	2017	1.835,04	1.835,04	6	183,50	1.651,54	10,00	183,50	183,50	0,00	0,00					
2251		EQUIPAMENTO DE INFORMATICA	2017	2017	2.651,46	2.651,46	6	265,15	2.386,31	10,00	265,15	265,15	0,00	0,00					
2251		EQUIPAMENTO DE INFORMATICA	2017	2017	140,00	140,00	6	14,00	126,00	10,00	14,00	14,00	0,00	0,00					
2251		EQUIPAMENTO DE INFORMATICA	2017	2017	100,00	100,00	6	10,00	90,00	10,00	10,00	10,00	0,00	0,00					
2251		EQUIPAMENTO DE INFORMATICA	2017	2017	123,00	123,00	6	12,30	110,70	10,00	12,30	12,30	0,00	0,00					
2251		EQUIP DE INFORMATICA	2018	2018	1.968,00	1.968,00	6	393,60	1.377,60	20,00	393,60	393,60	0,00	0,00					
2251		EQUIPAMENTO DE INFORMATICA	2018	2018	123,00	123,00	6	24,60	86,10	20,00	24,60	24,60	0,00	0,00					
2275		MAQ.ESCREVER,CALC,CONTAB.	2021	2021	193,73	193,73	6	0,00	193,73	0,00	0,00	0,00	0,00	0,00					
2275		COMP CPU15+Monitor 27 CU Proj continente	2021	2021	824,10	824,10	6	164,82	82,41	20,00	164,82	164,82	0,00	0,00					
2275		COMP PORTATIL CPU 15 WIN PRO-PROJ CONTIN	2021	2021	861,00	861,00	6	172,20	86,10	20,00	172,20	172,20	0,00	0,00					
A Transportar ...									1.894.311,80	103.421,48	4.046.340,80	103.421,48	103.421,48	0,00					

MAPA DE DEPRECIações E AMORTIZações

NATUREZA DOS ACTIVOS:
 ACTIVOS FIXOS TANGÍVEIS
 ACTIVOS INTANGÍVEIS
 ACTIVOS BIOLÓGICOS NÃO CONSUMÍVEIS
 PROPRIEDADES INVESTIMENTO

MÉTODO UTILIZADO:
 QUOTAS CONSTANTES
 QUOTAS DECRESCENTES
 OUTRO

Código acordo c/tab. anexa DR 25/2009	(1)	(2)	Data		Activos		(7)	(8)	Gastos Fiscais			(13)	(14)	(15)=[8-[(12)+13]	Depreciações / Amortizações e perdas imparidade recuperadas no período			
			Início Utilização	Ano	Valor contabilístico registado	Valor aquisição ou produção para efeitos fiscais			Anos Util. espe rada	Depreciações e amortizações em períodos anteriores	Taxa Corrigida (%)					Depreciações e amortizações	Perdas Imparidade aceites no período (art.38ºCIRC)	Taxas perd idas acumuladas
2275	2021		676,50	676,50	6	135,30	20,00	67,65	20,00	135,30	0,00	0,00	0,00	0,00	0,00			
2295	2019		941,11	941,11	6	0,00	0,00	941,11	0,00	0,00	0,00	0,00	0,00	0,00	0,00			
2345	2021		901,00	901,00	6	150,11	16,66	375,27	16,66	150,11	0,00	0,00	0,00	0,00	0,00			
2395	2021		1.223,85	1.223,85	6	203,89	16,66	101,95	16,66	203,89	0,00	0,00	0,00	0,00	0,00			
2395	2021		387,45	387,45	6	64,55	16,66	32,27	16,66	64,55	0,00	0,00	0,00	0,00	0,00			
2405	2011		1.839,02	1.839,02	6	0,00	0,00	1.839,02	0,00	0,00	0,00	0,00	0,00	0,00	0,00			
2430	2008		8.385,54	8.385,54	6	0,00	0,00	8.385,54	0,00	0,00	0,00	0,00	0,00	0,00	0,00			
2430	2011		1.500,00	1.500,00	6	0,00	0,00	1.500,00	0,00	0,00	0,00	0,00	0,00	0,00	0,00			
2430	2013		622,34	622,34	6	0,00	0,00	622,34	0,00	0,00	0,00	0,00	0,00	0,00	0,00			
2440	2021		35.691,89	35.691,89	6	0,00	0,00	35.691,89	0,00	0,00	0,00	0,00	0,00	0,00	0,00			
2460	2021		959,40	959,40	6	319,77	33,33	159,84	33,33	319,77	0,00	0,00	0,00	0,00	0,00			
			399,30	399,30		0,00	0,00	399,30	0,00	0,00	0,00	0,00	0,00	0,00	0,00			
1560	2021		3.769,34	3.769,34	4	942,34	25,00	471,17	25,00	942,34	0,00	0,00	0,00	0,00	0,00			
1635	2021		2.460,00	2.460,00	4	615,00	25,00	307,50	25,00	615,00	0,00	0,00	0,00	0,00	0,00			
2200	2009		967,67	967,67	4	0,00	0,00	967,67	0,00	0,00	0,00	0,00	0,00	0,00	0,00			
2200	2009		642,19	642,19	4	0,00	0,00	642,19	0,00	0,00	0,00	0,00	0,00	0,00	0,00			
2240	2015		268,48	268,48	4	0,00	0,00	268,48	0,00	0,00	0,00	0,00	0,00	0,00	0,00			
2251	2013		520,00	520,00	8	0,00	0,00	390,00	0,00	0,00	0,00	0,00	0,00	0,00	65,00			
2265	2013		78,32	78,32	8	0,00	0,00	78,32	0,00	0,00	0,00	0,00	0,00	0,00	0,00			
2280	2013		1.176,82	1.176,82	8	0,00	0,00	1.176,82	0,00	0,00	0,00	0,00	0,00	0,00	0,00			
0075	2017		430,50	430,50	4	71,72	16,66	322,74	16,66	71,72	0,00	0,00	0,00	0,00	0,00			
2200	2009		608,40	608,40	4	0,00	0,00	608,40	0,00	0,00	0,00	0,00	0,00	0,00	0,00			
2200	2012		1.019,13	1.019,13	4	0,00	0,00	1.019,13	0,00	0,00	0,00	0,00	0,00	0,00	0,00			
2200	2012		59,27	59,27	4	0,00	0,00	59,27	0,00	0,00	0,00	0,00	0,00	0,00	0,00			
			4.111.868,32	4.111.868,32		105.924,16		1.950.739,67		105.924,16	0,00	0,00	0,00	0,00	65,00			

MAPA DE DEPRECIações E AMORTIZações

NATUREZA DOS ACTIVOS:
 ACTIVOS FIXOS TANGÍVEIS
 ACTIVOS INTANGÍVEIS
 ACTIVOS BIOLÓGICOS NÃO CONSUMÍVEIS
 PROPRIEDADES INVESTIMENTO

MÉTODO UTILIZADO:
 QUOTAS CONSTANTES
 QUOTAS DECRESCENTES
 OUTRO

Código acordo c/lab. anexa DR 25/2009	(1)	(2)	Data		Activos		(7)	(8)	Gastos Fiscais			(13)	(14)	(15)=[8-[12+13]	(16)					
			Início Utilização	Ano	Valor contabilístico registado	Valor aquisição ou produção para efeitos fiscais			Anos Util. espedrada	Depreciações e amortizações em períodos anteriores	Taxa Depreciações e amortizações (%)					Taxa Corrigida (%)	Limite fiscal do período	Perdas Imparidade aceites no período (art.38ºCIRC)	Taxas perdas acumuladas	Depreciações / Amortizações e perdas recuperadas no período
2265					8.200,00	8.200,00		0,00	8.200,00	0,00		0,00		0,00	0,00					
2280			2012		644,99	644,99		0,00	644,99	0,00		0,00		0,00	0,00					
2445			2012		659,00	659,00		0,00	659,00	0,00		0,00		0,00	0,00					
2445			2012		171,65	171,65		0,00	171,65	0,00		0,00		0,00	0,00					
2445			2012		270,90	270,90		0,00	270,90	0,00		0,00		0,00	0,00					
Total Geral														105.924,16	1.960.686,21	105.924,16	0,00	0,00	65,00	

MAPA DE DEPRECIACÖES E AMORTIZACÖES

IRC
MODELO
32

Nº IDENTIFICACÖE FISCAL
506326225
PERIODO DE TRIBUTACÖE
2022

NATUREZA DOS ACTIVOS:
ACTIVOS FIXOS TANGÍVEIS
ACTIVOS INTANGÍVEIS
ACTIVOS BIOLÓGICOS NÃO CONSUMÍVEIS
PROPRIEDADES INVESTIMENTO

MÉTODO UTILIZADO:
QUOTAS CONSTANTES
QUOTAS DECRESCENTES
OUTRO

<input checked="" type="checkbox"/>

Código acordo c/tab. anexa DR 25/2009	Descrição dos elementos do activo	Data		Activos		Depreciações / Amortizações e perdas imparidade contabilizadas no período	Gastos Fiscais			Taxas perdidas acumuladas	Depreciações / Amortizações e perdas imparidade aceites como gastos	Depreciações / Amortizações e perdas imparidade recuperadas no período						
		Início utilização	Ano	Valor contabilístico registado	Valor aquisição ou produção para efeitos fiscais		Anos Util. esperada	Depreciações e amortizações					Perdas imparidade aceites no período (art.38ºCIRC)					
								Mês	Limite fiscal do período					Taxa Corrigida (%)	Taxa Depreciações e amortizações (%)			
(1)	(2)	(3)	(4)	(5)	(6)	(7)	(8)	(9)	(10)	(11)	(12)=[10*6] ou [6-9]*11	(13)	(14)	(15)=[8-[12+13]	(16)			
2290	433 EQUIPAMENTO BASICO MAQUINARIA DIVERSA - MIELE		2013	3.739,20	3.739,20	6	0,00	3.739,20	0,00		0,00	0,00		0,00	0,00			
Total Geral												3.739,20	3.739,20	0,00	0,00	0,00	0,00	0,00



CONTA	DESCRIÇÃO	EXERCICIO	SALDO INICIAL	COMPA EXERCIC	ACUMULADO	TX.AM	AMORTEX.ART.22	SALDO FINAL	SALDO P.EX.SEG	
59311	PIDDAC	1997	0\$	209 024 239\$	209 024 239\$	2%	4 180 485\$	204 843 754\$		
		1998	204 843 754\$	-	204 843 754\$	2%	4 180 485\$	200 663 269\$		
		-		44 015 150\$	248 858 904\$	2%	880 303\$	43 134 847\$	243 798 116\$	
		1999	200 663 269\$		243 798 116\$	2%	4 180 485\$	196 482 784\$	238 737 328\$	
			43 134 847\$			2%	880 303\$	42 254 544\$		
		2000	980 051,99			2%	20 852,17	959 199,82		
			210 764,78			2%	4 390,93	206 373,84	1 165 573,67	
		2001	959 199,82			2%	20 852,17	938 347,65		
			206 373,84			2%	4 390,93	201 982,91	1 140 330,56	
		2002	938 347,65				20 852,17	917 495,48		
			201 982,91			1 140 330,56	4 390,93	197 591,98	1 115 087,46	
		2003	917 495,48				2%	20 852,17	896 643,31	
			197 591,98			1 115 087,46	2%	4 390,93	183 201,06	1 089 844,36
		2004	896 643,31					20 852,17	875 791,14	
			193 201,05			1 089 844,36	2%	4 390,93	188 810,12	1 064 601,26
		2005	875 791,14					20 852,17	854 938,97	
			188 810,12				2%	4 390,93	184 419,19	1 039 358,16
		2006	854 938,97					20 852,17	834 086,80	
			184 419,19			1 039 358,16	2%	4 390,93	180 028,26	1 014 115,06
		2007	834 086,80					20 852,17	813 234,63	
			180 028,26			1 014 115,06	2%	4 390,93	175 637,33	988 871,96
										988871,96
		2008	813 234,63				2%	20 852,17	792 382,46	
			175 637,33			988 871,96	2%	4 390,93	171 246,40	963 628,86
		2009	792 382,46					20 852,17	771 530,29	
			171 246,40			963 628,86	2%	4 390,93	166 855,47	938 385,76
		2010	771 530,29					20 852,17	750 678,12	
			166 855,47			166 855,47	2%	4 390,93	162 464,54	913 142,66
		2011	750 678,12					20 852,17	729 825,95	
			162 464,54			162 464,54	2%	4 390,93	158 073,61	887 810,56
		2012	729 825,95					20 852,17	708 973,78	
			158 073,61			158 073,61	2%	4 390,93	153 682,68	862 656,46
		2013	708 973,78					20 852,17	688 121,61	
			153 682,68			153 682,68	2%	4 390,93	149 291,75	837 413,36
		2014	688 121,61					20 852,17	667 269,44	
			149 291,75			149 291,75	2%	4 390,93	144 900,82	812 170,26
		2015	667 269,44					20 852,17	646 417,27	
			144 900,82			144 900,82	2%	4 390,93	140 509,89	786 927,16
		2016	646 417,27					20 852,17	625 565,10	
			140 509,89			140 509,89	2%	4 390,93	136 118,96	761 684,06
		2017	625 565,10					20 852,17	604 712,93	
			136 118,97			136 118,97	2%	4 390,93	131 728,04	736 440,97
2018	604 712,93					20 852,17	583 860,76			
	131 728,04	736 440,97		131 728,04	2%	4 390,93	127 337,11	711 197,87		
2019	583 860,76					20 852,17	563 008,59			
	127 337,11	711 197,87		127 337,11	2%	4 390,93	122 946,18	685 954,77		
2020	563 008,59					20 852,17	542 156,42			
	122 946,18	685 954,77		122 946,18	2%	4 390,93	118 555,25	660 711,67		
						25 243,10				
2021	542 156,42					20 852,17	521 304,25			
	118 555,25	660 711,67		118 555,25	2%	4 390,93	114 164,32	635 468,57		
						25 243,10				
2022	521 304,25					20 852,17	500 452,08			
	114 164,32			114 164,32	2%	4 390,93	109 773,39	610 225,47		
						25 243,10				
	APPC						ANO 2018			
	DESCRIÇÃO	EXERCICIO	SALDO INICIAL	COMPART.EXERCIC	ACUMULADO	X.AMORT	AMORT.EX.ART.22	SALDO FINAL	SALDO P.EX.SEG	
59312	OUTROS-FUNDO SOC SOCIAL	1997		26 028 670\$		16,66%	4 336 376\$	21 692 294\$		
		1998	21 692 294\$	-	21 692 294\$	16,66%	4 336 376\$	17 355 918\$		
		-		6 090 106\$	27 782 400\$	16,66%	1 014 612\$	5 075 494\$	22 431 412\$	
		1999	17 355 918\$			16,66%	4 336 376\$	13 019 542\$		
			5 075 494\$		22 431 412\$	16,66%	1 014 612\$	4 060 882\$		
				2 490 494\$	24 921 906\$	16,66%	414 916\$	2 075 578\$	19 156 002\$	
		2000	64 941,20			16,66%	21 629,75	43 311,45		
			20 255,59			16,66%	5 060,86	15 194,73		
			10 352,94			95 549,74	16,66%	2 069,59	8 283,35	
				10 934,38		16,66%	1 821,67	9 112,71	75 902,24	
		2001	43 311,45				16,66%	21 629,75	21 681,70	
			15 194,73				16,66%	5 060,86	10 133,87	
			8 283,35				16,66%	2 069,59	6 213,76	
			9 112,71			75 902,24	16,66%	1 821,67	7 291,04	45 320,37
		2002	21 681,70				16,66%	21 629,75	51,95	
			10 133,87				16,66%	5 060,86	5 073,01	
			6 213,76				16,66%	2 069,59	4 144,17	
			7 291,04			45 320,37	16,66%	1 821,67	5 469,37	14 738,50
		2003	51,95				16,66%	51,95	0,00	
			5 073,01				16,66%	5 060,86	12,15	
	4 144,17				16,66%	2 069,59	2 074,58			
	5 469,37				16,66%	1 821,67	3 647,70	5 734,43		
2004	5 073,01				16,66%	12,15	0,00			
	4 144,17				16,66%	2 069,59	4,99			
	5 469,37				16,66%	1 821,67	1 826,03	1 831,02		
2005	3 647,70		0,00	5 734,43	16,66%	4,99	0,00			
	4,99				16,66%	4,99	0,00			
					16,66%	4,99	0,00			

		2006	4,36	50 000,00	16,66%	8 330,00	41 670,00	41 674,36	
			41 670,00		16,66%	4,36	0,00		
		2007	33 340,00		16,66%	8 330,00	33 340,00	33 340,00	
					16,66%	8 330,00	25 010,00	25 010,00	25010,00
		2008	25 010,00		16,66%	8 330,00	16 680,00	16 499,97	16499,97
		2009	10 432,50		16,66%	1 738,05	8 694,45	8 694,45	
		2010	8 694,45		16,66%	1 448,50	7 245,95	7 245,95	
		2011	7 245,95		16,66%	1 207,18	6 038,77	6 038,77	
		2012	6 038,77		16,66%	1 006,06	5 032,71	5 032,71	
		2013	5 032,71		16,66%	838,45	4 194,26	4 194,26	
		2014	4 194,26		16,66%	1 006,06	3 188,20	3 188,20	
		2015	3 188,20	10 862,59	16,66%	1 006,06	2 182,14	2 182,14	
					16,66%	1 809,71	9 052,88	9 052,88	11235,02
		2016	2 182,14		16,66%	1 006,06	1 176,08	1 176,08	
			9 052,88		16,66%	1 508,21	7 544,67	7 544,67	8720,75
		2017	1 176,08		16,66%	1 006,06	170,02	170,02	
			7 544,67		16,66%	1 809,71	5 734,96	5 734,96	5904,98
		2018	170,02		16,66%	170,02	0,00	0,00	
	5 904,99		5 734,96		16,66%	1 809,71	3 925,25	3 925,25	3925,25
	3 925,25	2019	3 925,25		16,66%	1 809,71	2 115,54	2 115,54	2 115,54
	2 115,54	2020	2 115,54		16,66%	1 809,71	305,83	305,83	1 809,71
		2021	305,83		16,66%	305,83	0,00	0,00	0,00
59315	INSTITUO DE GESTÃO FINANCEIRA	2012	35 439,99		2%	708,80	34 731,19		
		2013	31 838,17		2%	636,76	31 201,41	65 932,60	
		2014	34 731,19		2%	708,80	34 022,39		
			31 201,41		2%	636,76	30 564,65	64 587,04	
		2015	34 022,39		2%	708,80	33 313,59		
			30 564,65		2%	636,76	29 927,89	63 241,48	
		2016	33 313,59		2%	708,80	32 604,79		
			29 927,89		2%	636,76	29 291,13	61 895,92	
		2017	32 604,79		2%	708,80	31 895,99		
			29 291,13		2%	636,76	28 654,37	80 530,38	
		2018	31 895,99		2%	708,80	31 187,19		
	60550,36		28 654,37		2%	636,76	28 017,61	59 204,80	
		2019	31 187,19		2%	708,80	30 478,39		
	59204,80		28 017,61		2%	636,76	27 380,85	57 859,24	
		2020	30 478,39		2%	708,80	29 769,59		
	57 859,24		27 380,85		2%	636,76	26 744,09	56 513,68	56 513,68
						1 345,56			
		2021	29 769,59		2%	708,80	29 060,79		
	56 513,68		26 744,09		2%	636,76	26 107,33	55 168,12	55 168,12
						1 345,56			
		2022	29 060,79		2%	708,80	28 351,99		
			26 107,33		2%	636,76	25 470,57	53 822,56	53 822,56
						1 345,56			
59316	POPH-APOIO INV SOCIAL	2012	31 067,46		2%	636,76	30 430,70		
		2013	103 788,10		2%	2 075,76	101 712,34	132 143,04	
		2014	30 430,70		2%	636,76	29 793,94		
			101 712,34	267 440,91	2%	2 075,76	99 636,58		
		2015	29 793,94		2%	636,76	29 157,18	29 157,18	
			99 636,58		2%	2 075,76	97 560,82	97 560,82	
			262 092,09	89 874,83	2%	5 348,76	256 743,33	256 743,33	
					2%	1 797,50	88 077,33	88 077,33	
					2%	9 858,78	471 538,66	471 538,66	471 538,66
		2016	471 538,66		2%	9 858,78	461 679,88	461 679,88	461 679,88
		2017	461 679,88		2%	9 858,78	451 821,10	451 821,10	451 821,10
	451 821,10	2018	451 821,10		2%	9 858,78	441 962,32	441 962,32	441 962,32
	441 962,32	2019	441 962,63		2%	9 858,78	432 103,54	432 103,54	432 103,54
	432 103,54	2020	432 103,54		2%	9 858,78	422 244,76	422 244,76	422 244,76
						9 858,78			
	422 244,76	2021	422 244,76		2%	9 858,78	412 385,98	412 385,98	412 385,98
						9 858,78			
	412 385,98	2022	412 385,98		2%	9 858,78	402 527,20	402 527,20	402 527,20
						9 858,78			
59317	MODELO E CONTINENTE -MISSAO SORR	2013	12 937,20		16,66%	2 155,34	10 781,86		
		2014	10 781,86		16,66%	2 155,34	8 626,52	8 626,52	
		2015	8 626,52		16,66%	2 155,34	6 471,18	6 471,18	
		2016	6 471,18		16,66%	2 155,34	4 315,84	4 315,84	
		2017	4 315,84		16,66%	2 155,34	2 160,50	2 160,50	
	2 160,50	2018	2 160,50		16,66%	2 160,50	0,00	0,00	
						0,00			
59318	CAMARA MUNICIPAL DE VILA REAL	2013	72 918,75		2%	1 458,38	71 460,38	71 460,38	



	2015	70 001,99		70 001,99	2%	1 458,38	68 543,61	68 543,61	
	2016	68 543,61		68 543,61	2%	1 458,38	67 085,23	67 085,23	
	2017	67 085,23	25 000,00	67 085,23	2%	1 458,38	65 626,85		
				25 000,00	2%	500,00	24 500,00		90 126,85
	2018	65 626,85		65 626,85	2%	1 458,38	64 168,47		
		24 500,00		24 500,00	2%	500,00	24 000,00		
139276,85			49 150,00	49 150,00	2%	983,00	48 167,00	136 335,47	136335,47
						2 941,38			
	2019	64 168,47		64 168,47	2,00%	1 458,38	62 710,09		
		24 000,00		24 000,00	2,00%	500,00	23 500,00		
136 335,47		48 167,00		48 167,00	2,00%	983,00	47 184,00	133 394,09	133 394,09
						2 941,38			
	2020	62 710,09		62 710,09	2,00%	1 458,38	61 251,71	61 251,71	
		23 500,00		23 500,00	2,00%	500,00	23 000,00	23 000,00	
133 394,09		47 184,00		47 184,00	2,00%	983,00	46 201,00	46 201,00	130 452,71
						2 941,38			
	2021	61 251,71		61 251,71	2,00%	1 458,38	59 793,33	59 793,33	
		23 000,00		23 000,00	2,00%	500,00	22 500,00	22 500,00	
130 452,71		46 201,00		46 201,00	2,00%	983,00	45 218,00	45 218,00	127 511,33
						2 941,38			
	2022	59 793,33		59 793,33	2,00%	1 458,38	58 334,95	58 334,95	
		22 500,00		22 500,00	2,00%	500,00	22 000,00	22 000,00	
127 511,33		45 218,00		45 218,00	2,00%	983,00	44 235,00	44 235,00	124 569,95
						2 941,38			
	TOTAL	1 014 454,21		1 014 454,21		49 247,60	965 206,61	1 039 683,26	



ASSOCIAÇÃO PARALISIA CEREBRAL DE VILA REAL

Balancete Geral

Resultados / 2022

Data: 22-03-2023

(Valores em Euros)


Página: 1 de 8

Conta	Descrição	Acumulado			
		Débito	Crédito	Saldo Débito	Saldo Crédito
11	Caixa	76 125,11	75 848,18	276,93	0,00
111	Caixa - Sede	76 125,11	75 848,18	276,93	0,00
12	Depósitos à ordem	2 186 719,93	1 669 135,77	517 584,16	0,00
121	Depósitos à ordem	375 993,79	346 974,96	29 018,83	0,00
12102	CGD- Alves Roçadas 0079001893230	1 246,04	0,00	1 246,04	0,00
12105	Crédito Agrícola	16 098,68	2 310,82	13 787,86	0,00
12106	Montepio	81,21	0,00	81,21	0,00
12107	Montepio - CAVI	358 567,86	344 664,14	13 903,72	0,00
122	BPI 6-4951995-000-001	1 782 016,82	1 322 064,61	459 952,21	0,00
124	Barclays bank - 338202262343	14 715,11	96,20	14 618,91	0,00
129	Barclays 338 00202267425.63	13 994,21	0,00	13 994,21	0,00
21	Clientes e Utentes	274 010,41	247 838,54	32 456,27	6 284,40
211	Clientes e utentes c/c	274 010,41	247 838,54	32 456,27	6 284,40
2111	Clientes gerais	68 733,79	73 495,18	1 523,01	6 284,40
2111001	Município de Vila Real	65 640,60	71 925,00	0,00	6 284,40
2111004	CLIENTES DIVERSOS (PRES. PROD. APOIO/ORG)	3 075,47	1 570,18	1 505,29	0,00
2111005	Federação Assoc. Portuguesa Paralisia Cerebral	17,72	0,00	17,72	0,00
2117	Utentes	205 276,62	174 343,36	30 933,26	0,00
2117001	Clientes / Utentes - Conta Corrente C A A A P D	37 584,49	24 143,75	13 440,74	0,00
2117002	Clientes / Utentes - Conta Corrente - C A O	110 264,95	106 393,25	3 871,70	0,00
2117003	Clientes / Utentes - Conta Corrente - A T Precoce	530,17	0,00	530,17	0,00
2117004	Clientes / Utentes - Conta Corrente - S A Domicili	5 410,43	2 650,84	2 759,59	0,00
2117006	Lar Residencial	51 486,58	41 155,52	10 331,06	0,00
22	Fornecedores	287 021,60	301 638,62	3 168,92	17 785,94
221	Fornecedores c/c	287 021,60	301 638,62	3 168,92	17 785,94
2211	Fornecedores gerais	287 021,60	301 638,62	3 168,92	17 785,94
221110005	PICS Informática	627,30	239,85	387,45	0,00
221110010	Higitotal - Sistemas de Higiene	0,00	159,01	0,00	159,01
221110014	Frutas Palaio	8 380,36	8 819,93	0,00	439,57
221110015	Realcópia	6 249,19	7 099,94	0,00	850,75
221110021	Javil - Anjos & Vilela, Ldª	553,02	553,02	0,00	0,00
221110027	Petroeuropa	44 995,91	43 129,57	1 866,34	0,00
221110035	Nogueira & Macedo, Ldª	1 771,20	1 771,20	0,00	0,00
221110043	Dicamo	80,00	80,00	0,00	0,00
221110059	Rodonorte	350,00	350,00	0,00	0,00
221110068	Coelho & Dias	10 540,06	10 933,18	0,00	393,12
221110075	PC - And - Desporto Nacional	0,00	93,00	0,00	93,00
221110078	M Coutinho Nordeste	3 462,13	3 462,13	0,00	0,00
221110079	Medbila - Hig. Seg. Trabalho	292,50	3 635,75	0,00	3 343,25
221110085	Recheio Cash & Carry	16 351,45	16 434,36	0,00	82,91
221110088	Irmãos Claro, Ldª	5 770,01	5 770,01	0,00	0,00
221110092	Rentokil	760,37	1 001,47	0,00	241,10
221110108	Quinta de Stº António	1 750,47	1 750,47	0,00	0,00
221110110	Pingo de Água - Mater. Construção	43,00	59,90	0,00	16,90
221110119	F3M - Software	8 792,46	8 792,46	0,00	0,00
221110120	Marcelino & Cepeda, Ldª	411,44	411,44	0,00	0,00
221110146	Nabeiro Deltas	2 811,04	2 811,04	0,00	0,00
221110147	PT comunicações	5 120,05	5 146,35	0,00	26,30
221110151	EDP - Serviço Universal, SA	257,56	4 889,07	0,00	4 631,51
221110152	Federação da Associação Port . Paralisia Cerebral	1 000,00	500,00	500,00	0,00
221110170	Ricardo Santelmo & Albino Teixeira, Arquitectos, L	3 444,00	3 444,00	0,00	0,00
221110182	Florreal	181,00	181,00	0,00	0,00
221110242	Cimagom	642,06	899,13	0,00	257,07
221110260	Eduardo Batista da Silva, Ldª	265,00	265,00	0,00	0,00
221110263	Cepfil	2 747,41	2 747,41	0,00	0,00



Conta	Descrição	Acumulado			
		Débito	Crédito	Saldo Débito	Saldo Crédito
221110264	Serralharia Cardão Unip. Ldª	156,85	156,85	0,00	0,00
221110266	Dom Texto - Artes Gráficas	0,00	859,89	0,00	859,89
221110270	FP Silva - Alimentar Ldª	1 808,66	1 855,67	0,00	47,01
221110280	JAP Automotive	1 757,29	2 723,35	0,00	966,06
221110282	Zurich	18 241,65	21 835,42	0,00	3 593,77
221110285	A Voz Trás Os Montes - Letras Dinâmicas, Ldª	32,00	32,00	0,00	0,00
221110286	Padaria Fernandes & Fernandes, Ldª	1 987,14	1 987,14	0,00	0,00
221110289	Purple Profile	353,99	353,99	0,00	0,00
221110290	Sector 3 - Consultoria e Gestão	0,00	44,28	0,00	44,28
221110295	Aral Técnica	2 952,00	2 952,00	0,00	0,00
221110298	M Coutinho Douro - Com. Automoveis	12 578,61	12 578,61	0,00	0,00
221110299	Enersecur, Ldª	491,39	491,39	0,00	0,00
221110304	José Daniel F Simões SA	2 010,31	2 010,31	0,00	0,00
221110316	Vindimar - Representações Ldª	14,76	14,76	0,00	0,00
221110324	Valguard	1 275,51	1 275,51	0,00	0,00
221110332	José Pinto Ldª	142,81	230,62	0,00	87,81
221110350	Grupo Vitalino, SA	2 040,06	1 624,93	415,13	0,00
221110353	NSR - Nuno Strothmann & Ribeiro	7 665,61	7 665,61	0,00	0,00
221110362	Águas do Interior Norte	9 694,89	10 829,19	0,00	1 134,30
221110363	Filiestor Unipessoal, Ldª	50,00	50,00	0,00	0,00
221110367	Bemequer	2 303,48	2 303,48	0,00	0,00
221110370	SAFETY	741,09	741,09	0,00	0,00
221110371	Paulo Jorge Silva Santos Monteiro	277,37	277,37	0,00	0,00
221110372	Farmácia Chaves Ferreira	0,00	32,90	0,00	32,90
221110373	JAFPLUS - Energia	77 943,89	77 943,89	0,00	0,00
221110377	Varandão - Hotelaria e Restauração	613,71	613,71	0,00	0,00
221110378	Drª Maria Helena Carneiro Borges	0,00	220,50	0,00	220,50
221110381	Leduscool - Equipamentos Hoteleiros, Ldª	284,13	404,67	0,00	120,54
221110382	Eixorientador - Soluções de Limpeza	782,74	782,74	0,00	0,00
221110384	ARABLAU - Higiene Profissional, Ldª	5 079,29	5 079,29	0,00	0,00
221110385	SATISFAZVERDADE - Prod. Alimentares	3 504,87	3 649,26	0,00	144,39
221110386	BRATUNSAFE	404,50	404,50	0,00	0,00
221110387	Oamismed Unipessoal, Ldª	74,90	74,90	0,00	0,00
221110388	Transportes Claudino & Filhos, Ldª	52,57	52,57	0,00	0,00
221110389	GONGAS EVENTOS	307,50	307,50	0,00	0,00
221110390	INOX REAL - Luis Santos	3 749,04	3 749,04	0,00	0,00
23	Pessoal	914 348,64	914 348,64	0,00	0,00
231	Remunerações a pagar	914 348,64	914 348,64	0,00	0,00
2312	Ao pessoal	914 348,64	914 348,64	0,00	0,00
23121	Remunerações pessoal	659 325,51	659 325,51	0,00	0,00
23122	Remunerações CAVI	255 023,13	255 023,13	0,00	0,00
24	Estado e outros entes públicos	789 798,58	828 002,41	452,84	38 656,67
241	Imposto sobre o rendimento	207,57	0,00	207,57	0,00
241601	imposto retido - IRC	207,57	0,00	207,57	0,00
242	Retenção de impostos sobre rendimentos	81 591,99	89 847,38	212,50	8 467,89
2421	Sobre Rendimentos de Trabalho Dependente	74 442,00	82 685,00	0,00	8 243,00
2422	Sobre Rendimentos de Trabalho Independente	4 149,86	4 162,36	112,50	125,00
242202	113778244 - Orlando M. C. Pereira	1 285,64	1 285,64	0,00	0,00
242203	SONIA FIDALGO MATEUS 242830560	3,75	3,75	0,00	0,00
242209	209803150 - Ana Benedita Quintela Pinto Cristelo	234,70	234,70	0,00	0,00
242210	Drª Maria Helena Carneiro Borges	2 465,49	2 352,99	112,50	0,00
242211	José Coimbra	127,16	127,16	0,00	0,00
242212	Jorge Santos	33,12	33,12	0,00	0,00
242213	Carlos Manuel Lopes Teixeira	0,00	125,00	0,00	125,00
2424	Prediais	3 000,13	3 000,02	100,00	99,89
242401	Renda - José Varela - 185366287	1 600,00	1 500,00	100,00	0,00
242402	Renda - Ivan Casinhas - 134199995	1 400,13	1 500,02	0,00	99,89

Conta	Descrição	Acumulado			
		Débito	Crédito	Saldo Débito	Saldo Crédito
243	Imposto sobre o valor acrescentado (IVA)	0,05	0,00	0,05	0,00
2437	IVA - A recuperar	0,05	0,00	0,05	0,00
245	Contribuições para a Segurança Social	703 124,99	726 614,30	0,00	23 489,31
24501	Taxa Social Unica	458 966,73	482 209,53	0,00	23 242,80
24503	Taxa - 11%	4 777,09	5 023,60	0,00	246,51
24504	Taxa Social - CAVI	239 381,17	239 381,17	0,00	0,00
247	Sindicatos	477,81	4 071,01	0,00	3 593,20
248	Outras tributações	4 396,17	7 469,72	32,72	3 106,27
2481	Valores penhorados	1 379,31	1 346,59	32,72	0,00
2482	Outras Trib.seguro G-Acordo Cob colectiva nº14776	0,00	203,26	0,00	203,26
2487	FCT E FGCT A PAGAR	3 016,86	5 919,87	0,00	2 903,01
27	Outras contas a receber e a pagar	162 997,75	315 105,12	3 360,45	155 467,82
271	Fornecedores de investimentos	6 185,64	5 352,93	832,71	0,00
2711	Fornecedores de investimentos - contas gerais	6 185,64	5 352,93	832,71	0,00
27111	Fornecedores Nacionais	6 185,64	5 352,93	832,71	0,00
271110025	Realcópia	2 194,63	1 361,92	832,71	0,00
271110030	Cimagom - Avac e Equipamento Hoteleiro Ldª	408,99	408,99	0,00	0,00
271110032	PICS-Profis de Informática, Contab. e Serv, Ldª	387,45	387,45	0,00	0,00
271110041	CEPFIL - Construções Eléctricas	436,40	436,40	0,00	0,00
271110047	Leduscool - Equipamentos Hoteleiros, Ldª	553,50	553,50	0,00	0,00
271110049	IACCESS, Ldª	2 204,67	2 204,67	0,00	0,00
272	Devedores e credores por acréscimos (periodização económica)	151 584,37	306 578,69	0,00	154 994,32
2722	Credores por acréscimos de gastos	151 584,37	306 578,69	0,00	154 994,32
27222	Remuneracoes a Liquidar	151 584,37	306 578,69	0,00	154 994,32
278	Outros devedores e credores	5 227,74	3 173,50	2 527,74	473,50
278001	Telecom Portugal	29,93	0,00	29,93	0,00
278002	Emar	72,11	0,00	72,11	0,00
278009	Sindicato	345,70	0,00	345,70	0,00
278011	Carlos Manuel C Barros - 214991792	1 580,00	0,00	1 580,00	0,00
278013	Rui Almeida	2 700,00	2 700,00	0,00	0,00
278025	Dr Orlanda Carvalho	500,00	0,00	500,00	0,00
278027	Orlando m C Pereira	0,00	253,00	0,00	253,00
278028	Dr. Maria Helena Borges	0,00	220,50	0,00	220,50
31	Compras	59 627,53	59 627,53	0,00	0,00
312	Matérias-primas, subsidiárias e de consumo	59 627,53	59 627,53	0,00	0,00
3121	Materias Primas	50 337,68	50 337,68	0,00	0,00
31211	GENEROS ALIMENTARES	49 596,59	49 596,59	0,00	0,00
312111	IVA dedutível	49 596,59	49 596,59	0,00	0,00
3121111	IVA Tx. 6%	49 596,59	49 596,59	0,00	0,00
31212	Outras	741,09	741,09	0,00	0,00
312128	Compras de Mercadorias - Pirilampus, Outros	741,09	741,09	0,00	0,00
3122	Subsidiarias e de Consumo	9 289,85	9 289,85	0,00	0,00
31222	Material de limpeza e higiene	9 289,85	9 289,85	0,00	0,00
41	Investimentos financeiros	17 487,50	0,00	17 487,50	0,00
415	Outros investimentos financeiros	17 487,50	0,00	17 487,50	0,00
4158	Outros	17 487,50	0,00	17 487,50	0,00
41584	FUNDOS	17 487,50	0,00	17 487,50	0,00
415841	FCT	17 487,50	0,00	17 487,50	0,00
43	Activos fixos tangíveis	4 108 066,56	2 070 479,57	4 108 066,56	2 070 479,57
433	Outros activos fixos tangíveis	4 108 066,56	2 070 479,57	4 108 066,56	2 070 479,57
4332	Edifícios e outras construções	3 195 028,64	0,00	3 195 028,64	0,00
43321	Edifício Sede - Vila Real	1 985 120,15	0,00	1 985 120,15	0,00
43322	Edifício Chaves	1 082,07	0,00	1 082,07	0,00
43323	LAR RESIDENCIAL E LARG CAO - VILA REAL	738 166,37	0,00	738 166,37	0,00
43324	Promoção Condições Acessibilidade Instal. APCVR	58 362,27	0,00	58 362,27	0,00
43325	EDP Solidária - Adap, Capac (IN)Ergia(s) Inclusão	111 698,63	0,00	111 698,63	0,00
43326	Execução de Posto de Vigilância	22 806,60	0,00	22 806,60	0,00



Conta	Descrição	Acumulado			
		Débito	Crédito	Saldo Débito	Saldo Crédito
43327	Instalações CAVI	277 792,55	0,00	277 792,55	0,00
4333	Equipamento básico	327 180,73	0,00	327 180,73	0,00
43331	SALA MISSÃO SORRISO	12 937,20	0,00	12 937,20	0,00
43332	Equipamento - Sala CAAAPD- Aparelhos	6 924,54	0,00	6 924,54	0,00
43333	Prog Missão Continente - Proj (D)eficiência Alimen	21 062,93	0,00	21 062,93	0,00
43334	Prog (D)Efic. Alim. Bal. Cad. Rodas - Missão Sorri	645,65	0,00	645,65	0,00
43335	Instal. Rede Estruturada IP - R.Telefónica Digital	3 640,01	0,00	3 640,01	0,00
43336	Ar Condicionado - Samsung - Mod. F-AR09NPE R32	2 483,85	0,00	2 483,85	0,00
43337	Ecrã LED'S PHS OUTDOOR/Proc. Video	59 142,44	0,00	59 142,44	0,00
4333701	Ecrã LED'S PHS OUTDOOR/Proc. Video - Proj 364 INR	28 044,00	0,00	28 044,00	0,00
4333702	Fomec Apli. Autdr Rot. Met. Lacado - Proj 364 INR	10 697,80	0,00	10 697,80	0,00
4333703	Máquina Lavar Roupas/Secar - Fagor	13 601,34	0,00	13 601,34	0,00
4333704	Arca Congeladora 420C - Alum	473,55	0,00	473,55	0,00
4333705	Ventilador VC450T2V20KW	1 402,04	0,00	1 402,04	0,00
4333706	Máquina Lavar Louça Alpha 50 - LAR	2 097,77	0,00	2 097,77	0,00
4333707	Radiador Eléctrico PH21	408,99	0,00	408,99	0,00
4333708	Carro sem Plataforma CRH40	553,50	0,00	553,50	0,00
433371	Bola espelhos	1 211,55	0,00	1 211,55	0,00
433372	Camara Fotográfica Sony	307,50	0,00	307,50	0,00
433374	Camara de Filmar Canon	344,40	0,00	344,40	0,00
43338	Fidelidade - Projecto ASAS	25 829,63	0,00	25 829,63	0,00
43339	Outro	194 514,48	0,00	194 514,48	0,00
4334	Equipamento de transporte	316 695,99	0,00	316 695,99	0,00
43341	Veiculos Ligeiros	316 695,99	0,00	316 695,99	0,00
4335	Equipamento administrativo	247 214,54	0,00	247 214,54	0,00
43353	Mobiliario e Equipamento Social	37 943,27	0,00	37 943,27	0,00
43354	Equipamento Informatico	44 233,67	0,00	44 233,67	0,00
43355	Equipamento Diverso	1 783,14	0,00	1 783,14	0,00
43356	LED SONY KD 55XE 7096	834,98	0,00	834,98	0,00
43358	Equipamento Informático	12 258,81	0,00	12 258,81	0,00
4335801	Video Projetor Acer DLP 3D - Proj CAVI	286,00	0,00	286,00	0,00
4335802	Disco 2.5 SAS 1.2 TERA HP	615,00	0,00	615,00	0,00
4335803	Mater. Informático - CAVI	3 044,25	0,00	3 044,25	0,00
4335804	OEM. CX. Motherboard,8GB MEM,480GBSSD,6USB	627,30	0,00	627,30	0,00
4335805	Computador Portátil -CPU AMD,4GBRAM 256 WIN10	412,05	0,00	412,05	0,00
4335806	Comp. CPU I5 + Monitor 27 Curvo - Proj Continente	824,10	0,00	824,10	0,00
4335807	Comp. CPU I + Monitor 22 - Projecto Auchan	676,50	0,00	676,50	0,00
4335808	Software IDONIC+Leit. Cartões	959,40	0,00	959,40	0,00
4335809	Comp- Portátil CPU I5 Win Pro - Proj Continente	861,00	0,00	861,00	0,00
4335813	Samsung Galaxy A72/ Samsung Galaxy A52	979,99	0,00	979,99	0,00
4335814	Terminal Recolha Ponto	1 223,85	0,00	1 223,85	0,00
4335815	CardPresso VersãoXXS Gravar Cartões Ponto	387,45	0,00	387,45	0,00
4335816	PC-Desktop - HP ProDesk600G1 -RH	529,21	0,00	529,21	0,00
4335817	Sistema Backup Automático	832,71	0,00	832,71	0,00
43359	Outros	150 160,67	0,00	150 160,67	0,00
4337	Outros activos fixos tangíveis	21 946,66	0,00	21 946,66	0,00
43371	Ferramentas e Utensilios	10 313,32	0,00	10 313,32	0,00
433711	Outras	3 653,48	0,00	3 653,48	0,00
433712	Vitrine de Sobremesa	430,50	0,00	430,50	0,00
433713	Auto Lavadora Viper AS4325 B	2 460,00	0,00	2 460,00	0,00
433714	Blixert 5 Plus 5.5Lts + Cuba Suplementar	3 769,34	0,00	3 769,34	0,00
43372	Outras Imobilizacoes Corporeas	11 633,34	0,00	11 633,34	0,00
433729	Outras	11 633,34	0,00	11 633,34	0,00
4338	Depreciações acumuladas	0,00	2 070 479,57	0,00	2 070 479,57
43382	Edifícios e Outras Construcoes	0,00	1 216 231,12	0,00	1 216 231,12
433821	Edifícios	0,00	740 842,54	0,00	740 842,54
433829	Outros	0,00	475 388,58	0,00	475 388,58

Conta	Descrição	Acumulado			
		Débito	Crédito	Saldo Débito	Saldo Crédito
43383	Equipamento Basico	0,00	280 487,38	0,00	280 487,38
433839	Outro	0,00	280 487,38	0,00	280 487,38
4338391	Projectos	0,00	12 913,92	0,00	12 913,92
433839101	Fornec.Apli. Autd. rot. Met Lacado - Proj 364 INR	0,00	9 348,00	0,00	9 348,00
433839102	Ecrã LED'S PHS OUTDOOR/Proc Vidio - Proj 364 INR	0,00	3 565,92	0,00	3 565,92
4338399	Outros	0,00	267 573,46	0,00	267 573,46
43384	Equipamento de Transporte	0,00	316 695,99	0,00	316 695,99
433841	Veiculos Ligeiros	0,00	223 705,03	0,00	223 705,03
433849	Outro	0,00	92 990,96	0,00	92 990,96
43385	Equipamento Administrativo	0,00	239 047,79	0,00	239 047,79
433859	Outros	0,00	239 047,79	0,00	239 047,79
43389	Outras Imobilizacoes Corporeas	0,00	18 017,29	0,00	18 017,29
433891	Outras	0,00	8 019,21	0,00	8 019,21
433892	Outras Imobilizacoes Corporeas	0,00	9 998,08	0,00	9 998,08
45	Investimentos em curso	1 785,00	0,00	1 785,00	0,00
453	Activos fixos tangíveis em curso	1 785,00	0,00	1 785,00	0,00
4532	Obras em Curso	1 785,00	0,00	1 785,00	0,00
453201	Remod. Tanque Hidroterapia	1 785,00	0,00	1 785,00	0,00
51	Fundos	0,00	2 421,43	0,00	2 421,43
511	Inicial	0,00	2 421,43	0,00	2 421,43
55	Reservas	0,00	900 819,52	0,00	900 819,52
552	Outras reservas	0,00	900 819,52	0,00	900 819,52
5521	Reservas estatutarias	0,00	711 112,46	0,00	711 112,46
5522	Outras reservas	0,00	189 707,06	0,00	189 707,06
56	Resultados transitados	27 206,27	316 383,72	0,00	289 177,45
561	Resultados transitados	27 206,27	316 383,72	0,00	289 177,45
59	Outras variações nos fundos patrimoniais	50 593,16	1 241 738,32	0,00	1 191 145,16
593	Subsidios	50 593,16	1 241 738,32	0,00	1 191 145,16
5931	Subsidios atribuidos	50 593,16	1 241 738,32	0,00	1 191 145,16
59311	PIDDAC	25 243,10	635 468,57	0,00	610 225,47
59315	Instituto Gestão Financeira S.S.	2 691,12	56 513,66	0,00	53 822,54
59316	POPH-APOIO AO INVESTIMENTO DE APOIO SOCIAL	19 717,56	422 244,76	0,00	402 527,20
59318	Municipio de Vila Real	2 941,38	127 511,33	0,00	124 569,95
61	Custo Inventários Vendidos Matérias Consumidas	59 453,20	59 453,20	0,00	0,00
612	Matérias-primas, subsidiárias e de consumo	59 453,20	59 453,20	0,00	0,00
612129	Outras	59 453,20	59 453,20	0,00	0,00
62	Fornecimentos e serviços externos	273 176,70	273 176,70	0,00	0,00
622	Serviços especializados	96 249,24	96 249,24	0,00	0,00
6221	Trabalhos especializados	41 772,41	41 772,41	0,00	0,00
62211	ACT. ISENTAS	41 772,41	41 772,41	0,00	0,00
6221103	Dr. Lucia Clinica Fisiatrica - Unip.	11 000,00	11 000,00	0,00	0,00
6221108	Nogueira e Macedo	1 771,20	1 771,20	0,00	0,00
6221111	Ricardo Santelmo & Albino Teixeira, Arquitectos, L	3 444,00	3 444,00	0,00	0,00
6221112	Medbila	3 635,75	3 635,75	0,00	0,00
6221119	F 3 M Software	7 592,46	7 592,46	0,00	0,00
6221121	Rentokil	881,01	881,01	0,00	0,00
6221123	Securitas - Direct Portugal	1 897,02	1 897,02	0,00	0,00
6221125	Realcópia	563,97	563,97	0,00	0,00
6221138	Purple Profile Unipessoal	353,99	353,99	0,00	0,00
6221139	José Luis Cardoso Carneiro	5 000,00	5 000,00	0,00	0,00
6221149	NSR -Nuno Strothmann & Ribeiro	3 428,01	3 428,01	0,00	0,00
6221151	José Manuel da Silva Lopes - 216435072	2 205,00	2 205,00	0,00	0,00
6222	Publicidade e propaganda	845,61	845,61	0,00	0,00
6222003	Publicidade e propaganda	845,61	845,61	0,00	0,00
6224	Honorários	13 386,32	13 386,32	0,00	0,00
622402	Orlando M.C.Pereira - 113778244	3 097,92	3 097,92	0,00	0,00
622410	Orlando Pereira - CAVI	1 500,00	1 500,00	0,00	0,00

Conta	Descrição	Acumulado			
		Débito	Crédito	Saldo Débito	Saldo Crédito
622411	Maria Helena Carneiro Borges - 130892041	2 700,00	2 700,00	0,00	0,00
622412	Drª Mª Helena Carneiro Borges - CAVI	2 250,00	2 250,00	0,00	0,00
622415	Carlos Manuel Lopes Teixeira	500,00	500,00	0,00	0,00
622416	Mª Antónia da Costa Pereira Gil - 204579201	1 963,40	1 963,40	0,00	0,00
622456	Apoio Domiciliário	1 375,00	1 375,00	0,00	0,00
62245633	Lúcia Silva Morais - 185759440	1 375,00	1 375,00	0,00	0,00
6225	Comissões	299,90	299,90	0,00	0,00
6226	Conservação e reparação	39 945,00	39 945,00	0,00	0,00
623	Materiais	9 092,46	9 092,46	0,00	0,00
6231	Ferramentas e utensílios de desgaste rápido	3 515,77	3 515,77	0,00	0,00
6233	Material de escritório	5 326,69	5 326,69	0,00	0,00
62331	Consumíveis - Material Escritório - CAVI	1 880,99	1 880,99	0,00	0,00
62332	Material de Escritório	3 445,70	3 445,70	0,00	0,00
6238	Outros	250,00	250,00	0,00	0,00
624	Energia e Fluidos	139 966,39	139 966,39	0,00	0,00
6241	Electricidade	57 790,03	57 790,03	0,00	0,00
6242	Combustíveis	43 129,57	43 129,57	0,00	0,00
62422	Gasoleo	43 129,57	43 129,57	0,00	0,00
6243	Água	10 413,15	10 413,15	0,00	0,00
6248	Outros/gaz aquecimento	28 633,64	28 633,64	0,00	0,00
625	Deslocações, Estadas e Transportes	3 583,73	3 583,73	0,00	0,00
6251	Deslocações e Estadas	3 583,73	3 583,73	0,00	0,00
62511	Pessoal	60,35	60,35	0,00	0,00
62513	Deslocações CAVI	2 102,04	2 102,04	0,00	0,00
62514	Portagens	1 421,34	1 421,34	0,00	0,00
626	Serviços diversos	24 284,88	24 284,88	0,00	0,00
6261	Rendas e alugueres	9 950,00	9 950,00	0,00	0,00
626104	Qtª Espadanal A4 R/C - José Varela	4 800,00	4 800,00	0,00	0,00
626105	Qtª Espadanal - A4 R/C - Ivan Casinhas	4 800,00	4 800,00	0,00	0,00
626108	Rodonorte	350,00	350,00	0,00	0,00
6262	Comunicação	5 547,29	5 547,29	0,00	0,00
6263	Seguros	8 360,44	8 360,44	0,00	0,00
6268	Outros serviços	427,15	427,15	0,00	0,00
63	Gastos com o Pessoal	1 475 968,78	1 475 968,78	0,00	0,00
632	Remunerações do pessoal	1 197 473,76	1 197 473,76	0,00	0,00
6321	Remunerações certas - Regime geral	1 121 561,43	1 121 561,43	0,00	0,00
632101	Venc Geral	813 643,87	813 643,87	0,00	0,00
632102	Venc . CAVI	181 184,68	181 184,68	0,00	0,00
632105	Prov enc c ferias	126 732,88	126 732,88	0,00	0,00
6322	Remunerações Adicionais	75 209,59	75 209,59	0,00	0,00
632207	Subsídio Noturno	8 757,04	8 757,04	0,00	0,00
63221	Subs Alimentação	22 643,46	22 643,46	0,00	0,00
632211	Sub. Alimentação	43 809,09	43 809,09	0,00	0,00
632212	Sub. Alimentação CAVI	22 643,46	22 643,46	0,00	0,00
6324	Remunerações Certas - Provisão encargos c/ferias	702,74	702,74	0,00	0,00
634	Indemnizações	1 625,70	1 625,70	0,00	0,00
6341	Geral	1 625,70	1 625,70	0,00	0,00
635	Encargos sobre remunerações	244 298,87	244 298,87	0,00	0,00
6351	Seguranca Social	243 953,10	243 953,10	0,00	0,00
635101	Taxa Social	215 691,66	215 691,66	0,00	0,00
635103	Enc S.social - Prov enc C/Férias	28 261,44	28 261,44	0,00	0,00
6357	Encargos S/ Rem FGCT	345,77	345,77	0,00	0,00
636	Seguros de Acidentes no Trabalho e Doenças Prof.	12 047,73	12 047,73	0,00	0,00
6361	Seguro Ac. Trabalho - CAVI	2 295,82	2 295,82	0,00	0,00
6362	Seguros Ac. Trabalho	9 751,91	9 751,91	0,00	0,00
638	Outros gastos com o pessoal	20 522,72	20 522,72	0,00	0,00
6382	Formação Profissional	3 200,00	3 200,00	0,00	0,00

Conta	Descrição	Acumulado			
		Débito	Crédito	Saldo Débito	Saldo Crédito
6384	Combustível - CRI	14 395,17	14 395,17	0,00	0,00
6386	Isenção de horário	2 927,55	2 927,55	0,00	0,00
64	Gastos de depreciação e de amortização	105 924,16	105 924,16	0,00	0,00
642	Activos fixos tangíveis	105 924,16	105 924,16	0,00	0,00
6422	Edifícios e Outras Construcões	79 293,46	79 293,46	0,00	0,00
64229	Outros	79 293,46	79 293,46	0,00	0,00
6423	Equipamento Basico	18 976,07	18 976,07	0,00	0,00
64239	Outro	18 976,07	18 976,07	0,00	0,00
642399	Outros	18 976,07	18 976,07	0,00	0,00
6426	Equipamento Administrativo	6 025,57	6 025,57	0,00	0,00
64269	Outros	6 025,57	6 025,57	0,00	0,00
6427	Taras e Vasilhame	71,72	71,72	0,00	0,00
6429	Outras Imobilizacoes Corporeas	1 557,34	1 557,34	0,00	0,00
68	Outros gastos	48 357,74	48 357,74	0,00	0,00
681	Impostos	3 844,00	3 844,00	0,00	0,00
6812	Impostos indirectos:	3 844,00	3 844,00	0,00	0,00
68122	Imposto Sobre o Valor Acrescentado	162,88	162,88	0,00	0,00
6812201	Orlando Manuel C Pereira - CAVI	345,00	345,00	0,00	0,00
6812202	Drª Maria Helena Carneiro Borges - CAVI	517,50	517,50	0,00	0,00
6812203	Drª Maria Helena Carneiro Borges	517,50	517,50	0,00	0,00
6812204	Orlando Manuel Cabral Pereira - APC	653,18	653,18	0,00	0,00
6812205	Maria Antónia Costa Pereira Gil - 204579201	363,40	363,40	0,00	0,00
68123	Imposto de Selo	4,26	4,26	0,00	0,00
68127	Taxas	1 280,28	1 280,28	0,00	0,00
688	Outros	44 513,74	44 513,74	0,00	0,00
6881	Correcções relativas a períodos anteriores	10 864,07	10 864,07	0,00	0,00
6883	Quotizações	500,00	500,00	0,00	0,00
6887	Outros	22 038,58	22 038,58	0,00	0,00
68871	Material Médico Hospitalar - despesas de Saúde	5 214,31	5 214,31	0,00	0,00
68872	Bolsa de Estagio Profissional e Complementare	16 205,32	16 205,32	0,00	0,00
68874	Desporto - Campeonatos/AcAMPamentos	618,95	618,95	0,00	0,00
6888	Outros não especificados	11 111,09	11 111,09	0,00	0,00
68882	Multas nao Fiscais	1 551,00	1 551,00	0,00	0,00
68883	Festas e brinquedos	398,50	398,50	0,00	0,00
68885	Seguros Ac. Pessoais	652,28	652,28	0,00	0,00
68887	Material Médico Hospitalar - Desp. Saúde CAVI	51,45	51,45	0,00	0,00
68889	Outros Custos Extraordinarios	8 457,86	8 457,86	0,00	0,00
688898	Outros nao Especificados	8 457,86	8 457,86	0,00	0,00
72	Prestações de serviços	223 091,30	223 091,30	0,00	0,00
722	Quotizações e jóias	101,00	101,00	0,00	0,00
7221	Quotizacoes	96,00	96,00	0,00	0,00
7222	Jóias	5,00	5,00	0,00	0,00
725	Serviços secundários	66 334,92	66 334,92	0,00	0,00
7251	Refeitório/Bar e Outros serviços	2 369,55	2 369,55	0,00	0,00
72512	Bar/Refeitório	2 369,55	2 369,55	0,00	0,00
7253	Processo ajudas Técnicas	5 150,37	5 150,37	0,00	0,00
72531	Prescrição e organização de Proc Produtos Apoio	4 685,37	4 685,37	0,00	0,00
72532	Aluguer Produtos de Apoio	465,00	465,00	0,00	0,00
7257	TRANSPORTES ESPECIAIS	58 815,00	58 815,00	0,00	0,00
72572	ISENTO	58 815,00	58 815,00	0,00	0,00
725721	MUNICIPIOS	58 815,00	58 815,00	0,00	0,00
72572101	Município Vila Real - Transportes Especiais	58 815,00	58 815,00	0,00	0,00
727	Comparticipacao de Utentes	156 655,38	156 655,38	0,00	0,00
7271	Centro Atend. A.A.Pess.C/Deficiencia	24 990,95	24 990,95	0,00	0,00
7272	Comparticip. C.A.O.	91 121,75	91 121,75	0,00	0,00
7274	Serviço Apoio Domiciliario	2 395,33	2 395,33	0,00	0,00
7276	Lar Residencial	38 147,35	38 147,35	0,00	0,00



Conta	Descrição	Acumulado			
		Débito	Crédito	Saldo Débito	Saldo Crédito
75	Subsídios, doações e legados à exploração	1 536 007,25	1 536 007,25	0,00	0,00
751	Subsídios Entidades Públicas	1 519 886,78	1 519 886,78	0,00	0,00
7511	ISS, IP - Centro Distrital	1 158 180,53	1 158 180,53	0,00	0,00
7511112	Cent.Atend. A.A. Pes.C/Deficiencia	393 016,38	393 016,38	0,00	0,00
7511114	Serviço de Apoio Domiciliário	49 470,99	49 470,99	0,00	0,00
7511116	Centro de Actividades Ocupacionais	446 204,33	446 204,33	0,00	0,00
7511117	Intervenção Técnico Precoce	48 660,27	48 660,27	0,00	0,00
7511118	Lar Residencial	210 104,88	210 104,88	0,00	0,00
7511120	Instituto Apoio PME - Inovação	2 711,02	2 711,02	0,00	0,00
7511121	Instituto Gestão Fundos Capitalização	4 492,66	4 492,66	0,00	0,00
751120	ADAPTAR SOCIAL +	3 520,00	3 520,00	0,00	0,00
7512	Outras Entidades Públicas	78 435,00	78 435,00	0,00	0,00
751201	Direcção Regional Educação do Norte	78 435,00	78 435,00	0,00	0,00
7515	Autarquias	15 293,79	15 293,79	0,00	0,00
751501	Município de Vila Real	5 373,79	5 373,79	0,00	0,00
751508	Junta Freguesia de Vila Real	2 000,00	2 000,00	0,00	0,00
751509	Município Santa Marta Penaguião	7 920,00	7 920,00	0,00	0,00
7516	POISE - Prog Operac Inclusão Social Emprego - MAVI	267 977,46	267 977,46	0,00	0,00
752	Subsídios de outras entidades	16 120,47	16 120,47	0,00	0,00
75201	Instituto de emprego e form Profissional	11 972,47	11 972,47	0,00	0,00
752064	Zurich - Indeminização viatura - 85-LS-26	4 148,00	4 148,00	0,00	0,00
78	Outros rendimentos	100 393,20	100 393,20	0,00	0,00
781	Rendimentos suplementares	11 639,48	11 639,48	0,00	0,00
7816	Outros rendimentos suplementares	11 639,48	11 639,48	0,00	0,00
781601	Atividades Socialmente Úteis	637,23	637,23	0,00	0,00
78167	Corridas Vila Real	11 002,25	11 002,25	0,00	0,00
788	Outros	88 753,72	88 753,72	0,00	0,00
7881	Correcções relativas a períodos anteriores	16 679,15	16 679,15	0,00	0,00
7883	Imputação de subsídios para investimentos	43 060,04	43 060,04	0,00	0,00
78831	PIDDAC	25 243,10	25 243,10	0,00	0,00
78832	Outros	11 204,34	11 204,34	0,00	0,00
78834	Outros Proveitos Financeiros	6 612,60	6 612,60	0,00	0,00
7886	Consignação de 0.5 % IRS	13 994,21	13 994,21	0,00	0,00
7888	Outros não especificados	15 020,32	15 020,32	0,00	0,00
78883	Injunção Penal	2 000,00	2 000,00	0,00	0,00
78884	Donativos	13 020,32	13 020,32	0,00	0,00
81	Resultado líquido do período	1 833 915,71	1 846 316,38	0,00	12 400,67
811	Resultado antes de impostos	1 806 709,44	1 806 709,44	0,00	0,00
818	Resultado líquido	27 206,27	39 606,94	0,00	12 400,67
	Totais	14 612 076,08	14 612 076,08	4 684 638,63	4 684 638,63
	Saldo Geral				

RESULTADO POR VALÊNCIAS

ASSOCIAÇÃO DE PARALISIA CEREBRAL DE VILA REAL		2022						
#	VALÊNCIAS	Intervenção						
		C.A.ACOMP.	Técnico Preçoço	C.A.O.	Apoio Domiciliário	Lar Residencial		TOTAL
	Vendas e serviços prestados	74 637,84	8 530,04	85 300,38	2 132,51	42 650,19	0,00	213 230,96
	Subsídios, doações e legados à exploração ISS, IP – Centros Distritais	0,00	0,00	0,00	0,00	0,00	0,00	0,00
	ISS, IP – Apoios excepcionais e extraordinários	393 016,38	48 660,27	443 809,57	15 963,78	210 104,88	0,00	1 111 534,88
	Outras entidades públicas	1 289,29	147,35	1 473,47	36,84	736,74		3 683,68
	Subsídios de outras entidades							
	Outros	132 239,35	15 113,07	151 130,69	3 778,27	75 565,34	0,00	377 826,72
	Variação nos inventários de produção Trabalhos para a própria entidade							
	Custo das m.vend. e das mat. con.	20 808,62	2 378,13	23 781,28	594,53	11 890,64	0,00	59 453,20
	Fornecimentos e serviços externos	95 000,10	10 857,15	108 571,54	2 714,29	54 285,77	0,00	271 428,85
	Custos com o pessoal	458 458,48	52 395,26	523 952,55	13 098,81	261 976,28	0,00	1 309 881,38
	Ajustamento de inventários	0,00	0,00	0,00				
	Imparidade de dívidas a receber	0,00	0,00	0,00				
	Provisões	0,00	0,00	0,00				
	Outros rendimentos e ganhos	35 137,62	4 015,73	40 157,28	1 003,93	20 078,64		160 393,20
	Correções relativas a exercícios anteriores	5 837,70	667,17	6 671,66	166,79	3 335,83	0,00	16 679,15
	Correções positivas de participação ISS, IP	0,00	0,00	0,00	0,00			
	Outras correções de anos anteriores	5 837,70	667,17	6 671,66	166,79	3 335,83	0,00	16 679,15
	Imputação de subsídios para investimento	15 071,01	1 722,40	17 224,02	430,60	8 612,01		43 060,04
	Outros rendimentos	14 228,90	1 626,16	16 261,60	406,54	8 130,80	0,00	40 654,01
	Outros gastos e perdas	16 667,41	1 904,85	19 048,47	476,21	9 524,23		47 621,17
	Correções relativas a exercícios anteriores	3 802,42	434,56	4 345,63	108,64	2 172,81		10 864,07
	Correções negativas de participação ISS, IP	0,00	0,00	0,00	0,00			0,00
	Outras correções de anos anteriores	3 802,42	434,56	4 345,63	108,64	2 172,81	0,00	10 864,07
	Outros gastos	12 864,99	1 470,28	14 702,84	367,57	7 351,42	0,00	36 757,11
	Resultado antes de depreciações	45 333,86	8 231,07	56 517,55	6 031,38	11 458,67	0,00	118 224,83
	Gastos/reversões de depreciação e de amort.	37 073,46	4 236,97	42 369,66	1 059,24	21 184,83	0,00	105 924,16
	Resultado operacional (antes de gastos de financiamento e juros)	8 260,40	3 994,10	4 147,89	4 972,14	9 273,84	0,00	12 300,67
	Juros e rendimentos similares obtidos	0,00	0,00	0,00	0,00			0,00
	Juros e gastos similares suportados	0,00	0,00	0,00	0,00			0,00
	Resultado antes de impostos	8 260,40	3 994,10	4 147,89	4 972,14	9 273,84	0,00	12 300,67
	Resultado líquido do período	8 260,40	3 994,10	4 147,89	4 972,14	9 273,84	0,00	12 300,67

O Contabilista Certificado Nº 17529




A Direção

RUBRICAS	NOTAS	PERÍODO	
		2021	2021
Fluxos de caixa das actividades operacionais - método directo			
Recebimentos de clientes		187079,09	154303,36
Pagamentos a fornecedores		(307817,29)	(268262,34)
Pagamentos ao pessoal		(1154887,06)	(1084023,42)
Caixa gerada pelas operações		(1275625,26)	(1197982,40)
Pagamento/recebimento do imposto sobre o rendimento		452,84	(207,57)
Outros recebimentos/pagamentos		1513641,33	1193925,24
Fluxos de caixa das actividades operacionais (1)		238468,91	(4264,73)
Fluxos de caixa das actividades de investimento			
Pagamentos respeitantes a:			
<i>Activos fixos tangíveis</i>		(2324,41)	-33461,95
Recebimentos provenientes de:			
<i>Subsídios ao investimento</i>		0,00	0,00
<i>Juros e rendimentos similares</i>		0,00	0,00
Fluxos de caixa das actividades de investimento (2)		2324,41	33461,95
Fluxos de caixa das actividades de financiamento			
Recebimentos provenientes de:			
Pagamentos respeitantes a:			
<i>Financiamentos obtidos</i>		0,00	0,00
<i>Juros e gastos similares</i>		0,00	0,00
Fluxos de caixa das actividades de financiamento (3)		0,00	0,00
Variação de caixa e seus equivalentes (1+2+3)		240793,32	-37726,68
Caixa e seus equivalentes no início do período		405389,06	443115,74
Caixa e seus equivalentes no fim do período		517861,09	405389,06

O Contabilista Certificado Nº 17529

A direcção _____

A



ASSOCIAÇÃO PARALISIA CEREBRAL DE VILA REAL

Balancete Geral

Dezembro / 2022

Data: 22-03-2023

(Valores em Euros)

Página: 1 de 8

Conta	Descrição	Acumulado			
		Débito	Crédito	Saldo Débito	Saldo Crédito
11	Caixa	76 125,11	75 848,18	276,93	0,00
111	Caixa - Sede	76 125,11	75 848,18	276,93	0,00
12	Depósitos à ordem	2 186 719,93	1 669 135,77	517 584,16	0,00
121	Depósitos à ordem	375 993,79	346 974,96	29 018,83	0,00
12102	CGD- Alves Roçadas 0079001893230	1 246,04	0,00	1 246,04	0,00
12105	Crédito Agrícola	16 098,68	2 310,82	13 787,86	0,00
12106	Montepio	81,21	0,00	81,21	0,00
12107	Montepio - CAVI	358 567,86	344 664,14	13 903,72	0,00
122	BPI 6-4951995-000-001	1 782 016,82	1 322 064,61	459 952,21	0,00
124	Barclays bank - 338202262343	14 715,11	96,20	14 618,91	0,00
129	Barclays 338 00202267425.63	13 994,21	0,00	13 994,21	0,00
21	Clientes e Utentes	274 010,41	247 838,54	32 456,27	6 284,40
211	Clientes e utentes c/c	274 010,41	247 838,54	32 456,27	6 284,40
2111	Clientes gerais	68 733,79	73 495,18	1 523,01	6 284,40
2111001	Município de Vila Real	65 640,60	71 925,00	0,00	6 284,40
2111004	CLIENTES DIVERSOS (PRES. PROD. APOIO/ORG)	3 075,47	1 570,18	1 505,29	0,00
2111005	Federação Assoc. Portuguesa Paralisia Cerebral	17,72	0,00	17,72	0,00
2117	Utentes	205 276,62	174 343,36	30 933,26	0,00
2117001	Clientes / Utentes - Conta Corrente C A A A P D	37 584,49	24 143,75	13 440,74	0,00
2117002	Clientes / Utentes - Conta Corrente - C A O	110 264,95	106 393,25	3 871,70	0,00
2117003	Clientes / Utentes - Conta Corrente - A T Precoce	530,17	0,00	530,17	0,00
2117004	Clientes / Utentes - Conta Corrente - S A Domicili	5 410,43	2 650,84	2 759,59	0,00
2117006	Lar Residencial	51 486,58	41 155,52	10 331,06	0,00
22	Fornecedores	287 021,60	301 638,62	3 168,92	17 785,94
221	Fornecedores c/c	287 021,60	301 638,62	3 168,92	17 785,94
2211	Fornecedores gerais	287 021,60	301 638,62	3 168,92	17 785,94
221110005	PICS Informática	627,30	239,85	387,45	0,00
221110010	Higitotal - Sistemas de Higiene	0,00	159,01	0,00	159,01
221110014	Frutas Palaio	8 380,36	8 819,93	0,00	439,57
221110015	Realcópia	6 249,19	7 099,94	0,00	850,75
221110021	Javil - Anjos & Vilela, Lda	553,02	553,02	0,00	0,00
221110027	Petroeuropa	44 995,91	43 129,57	1 866,34	0,00
221110035	Nogueira & Macedo, Lda	1 771,20	1 771,20	0,00	0,00
221110043	Dicamo	80,00	80,00	0,00	0,00
221110059	Rodonorte	350,00	350,00	0,00	0,00
221110068	Coelho & Dias	10 540,06	10 933,18	0,00	393,12
221110075	PC - And - Desporto Nacional	0,00	93,00	0,00	93,00
221110078	M Coutinho Nordeste	3 462,13	3 462,13	0,00	0,00
221110079	Medbila - Hig. Seg. Trabalho	292,50	3 635,75	0,00	3 343,25
221110085	Recheio Cash & Carry	16 351,45	16 434,36	0,00	82,91
221110088	Irmãos Claro, Lda	5 770,01	5 770,01	0,00	0,00
221110092	Rentokil	760,37	1 001,47	0,00	241,10
221110108	Quinta de Stº António	1 750,47	1 750,47	0,00	0,00
221110110	Pingo de Água - Mater. Construção	43,00	59,90	0,00	16,90
221110119	F3M - Software	8 792,46	8 792,46	0,00	0,00
221110120	Marcelino & Cepeda, Lda	411,44	411,44	0,00	0,00
221110146	Nabeiro Deltas	2 811,04	2 811,04	0,00	0,00
221110147	PT comunicações	5 120,05	5 146,35	0,00	26,30
221110151	EDP - Serviço Universal, SA	257,56	4 889,07	0,00	4 631,51
221110152	Federação da Associação Port . Paralisia Cerebral	1 000,00	500,00	500,00	0,00
221110170	Ricardo Santelmo & Albino Teixeira, Arquitectos, L	3 444,00	3 444,00	0,00	0,00
221110182	Florreal	181,00	181,00	0,00	0,00
221110242	Cimagom	642,06	899,13	0,00	257,07
221110260	Eduardo Batista da Silva, Lda	265,00	265,00	0,00	0,00
221110263	Cepfil	2 747,41	2 747,41	0,00	0,00

Conta	Descrição	Acumulado			
		Débito	Crédito	Saldo Débito	Saldo Crédito
221110264	Serralharia Cardão Unip. Ldª	156,85	156,85	0,00	0,00
221110266	Dom Texto - Artes Gráficas	0,00	859,89	0,00	859,89
221110270	FP Silva - Alimentar Ldª	1 808,66	1 855,67	0,00	47,01
221110280	JAP Automotive	1 757,29	2 723,35	0,00	966,06
221110282	Zurich	18 241,65	21 835,42	0,00	3 593,77
221110285	A Voz Trás Os Montes - Letras Dinâmicas, Ldª	32,00	32,00	0,00	0,00
221110286	Padaria Fernandes & Fernandes, Ldª	1 987,14	1 987,14	0,00	0,00
221110289	Purple Profile	353,99	353,99	0,00	0,00
221110290	Sector 3 - Consultoria e Gestão	0,00	44,28	0,00	44,28
221110295	Aral Técnica	2 952,00	2 952,00	0,00	0,00
221110298	M Coutinho Douro - Com. Automoveis	12 578,61	12 578,61	0,00	0,00
221110299	Enersecur, Ldª	491,39	491,39	0,00	0,00
221110304	José Daniel F Simões SA	2 010,31	2 010,31	0,00	0,00
221110316	Vindimar - Representações Ldª	14,76	14,76	0,00	0,00
221110324	Valguard	1 275,51	1 275,51	0,00	0,00
221110332	José Pinto Ldª	142,81	230,62	0,00	87,81
221110350	Grupo Vitalino, SA	2 040,06	1 624,93	415,13	0,00
221110353	NSR - Nuno Strothmann & Ribeiro	7 665,61	7 665,61	0,00	0,00
221110362	Águas do Interior Norte	9 694,89	10 829,19	0,00	1 134,30
221110363	Filiestor Unipessoal, Ldª	50,00	50,00	0,00	0,00
221110367	Bemequer	2 303,48	2 303,48	0,00	0,00
221110370	SAFETY	741,09	741,09	0,00	0,00
221110371	Paulo Jorge Silva Santos Monteiro	277,37	277,37	0,00	0,00
221110372	Farmácia Chaves Ferreira	0,00	32,90	0,00	32,90
221110373	JAFPLUS - Energia	77 943,89	77 943,89	0,00	0,00
221110377	Varandão - Hotelaria e Restauração	613,71	613,71	0,00	0,00
221110378	Drª Maria Helena Carneiro Borges	0,00	220,50	0,00	220,50
221110381	Leduscool - Equipamentos Hoteleiros, Ldª	284,13	404,67	0,00	120,54
221110382	Eixorientador - Soluções de Limpeza	782,74	782,74	0,00	0,00
221110384	ARABLAU - Higiene Profissional, Ldª	5 079,29	5 079,29	0,00	0,00
221110385	SATISFAZVERDADE - Prod. Alimentares	3 504,87	3 649,26	0,00	144,39
221110386	BRATUNSAFE	404,50	404,50	0,00	0,00
221110387	Gamismed Unipessoal, Ldª	74,90	74,90	0,00	0,00
221110388	Transportes Claudino & Filhos, Ldª	52,57	52,57	0,00	0,00
221110389	GONGAS EVENTOS	307,50	307,50	0,00	0,00
221110390	INOX REAL - Luis Santos	3 749,04	3 749,04	0,00	0,00
23	Pessoal	914 348,64	914 348,64	0,00	0,00
231	Remunerações a pagar	914 348,64	914 348,64	0,00	0,00
2312	Ao pessoal	914 348,64	914 348,64	0,00	0,00
23121	Remunerações pessoal	659 325,51	659 325,51	0,00	0,00
23122	Remunerações CAVI	255 023,13	255 023,13	0,00	0,00
24	Estado e outros entes públicos	789 798,58	828 002,41	452,84	38 656,67
241	Imposto sobre o rendimento	207,57	0,00	207,57	0,00
241601	imposto retido - IRC	207,57	0,00	207,57	0,00
242	Retenção de impostos sobre rendimentos	81 591,99	89 847,38	212,50	8 467,89
2421	Sobre Rendimentos de Trabalho Dependente	74 442,00	82 685,00	0,00	8 243,00
2422	Sobre Rendimentos de Trabalho Independente	4 149,86	4 162,36	112,50	125,00
242202	113778244 - Orlando M. C. Pereira	1 285,64	1 285,64	0,00	0,00
242203	SONIA FIDALGO MATEUS 242830560	3,75	3,75	0,00	0,00
242209	209803150 - Ana Benedita Quintela Pinto Cristelo	234,70	234,70	0,00	0,00
242210	Drª Maria Helena Carneiro Borges	2 465,49	2 352,99	112,50	0,00
242211	José Coimbra	127,16	127,16	0,00	0,00
242212	Jorge Santos	33,12	33,12	0,00	0,00
242213	Carlos Manuel Lopes Teixeira	0,00	125,00	0,00	125,00
2424	Prediais	3 000,13	3 000,02	100,00	99,89
242401	Renda - José Varela - 185366287	1 600,00	1 500,00	100,00	0,00
242402	Renda - Ivan Casinhas - 134199995	1 400,13	1 500,02	0,00	99,89



Conta	Descrição	Acumulado			
		Débito	Crédito	Saldo Débito	Saldo Crédito
243	Imposto sobre o valor acrescentado (IVA)	0,05	0,00	0,05	0,00
2437	IVA - A recuperar	0,05	0,00	0,05	0,00
245	Contribuições para a Segurança Social	703 124,99	726 614,30	0,00	23 489,31
24501	Taxa Social Unica	458 966,73	482 209,53	0,00	23 242,80
24503	Taxa - 11%	4 777,09	5 023,60	0,00	246,51
24504	Taxa Social - CAVI	239 381,17	239 381,17	0,00	0,00
247	Sindicatos	477,81	4 071,01	0,00	3 593,20
248	Outras tributações	4 396,17	7 469,72	32,72	3 106,27
2481	Valores penhorados	1 379,31	1 346,59	32,72	0,00
2482	Outras Trib.seguro G-Acordo Cob colectiva nº14776	0,00	203,26	0,00	203,26
2487	FCT E FGCT A PAGAR	3 016,86	5 919,87	0,00	2 903,01
27	Outras contas a receber e a pagar	162 997,75	315 105,12	3 360,45	155 467,82
271	Fornecedores de investimentos	6 185,64	5 352,93	832,71	0,00
2711	Fornecedores de investimentos - contas gerais	6 185,64	5 352,93	832,71	0,00
27111	Fornecedores Nacionais	6 185,64	5 352,93	832,71	0,00
271110025	Realcópia	2 194,63	1 361,92	832,71	0,00
271110030	Cimagom - Avac e Equipamento Hoteleiro Ldª	408,99	408,99	0,00	0,00
271110032	PICS-Profis de Informática, Contab. e Serv, Ldª	387,45	387,45	0,00	0,00
271110041	CEPFIL - Construções Eléctricas	436,40	436,40	0,00	0,00
271110047	Leduscool - Equipamentos Hoteleiros, Ldª	553,50	553,50	0,00	0,00
271110049	IACCESS, Ldª	2 204,67	2 204,67	0,00	0,00
272	Devedores e credores por acréscimos (periodização económica)	151 584,37	306 578,69	0,00	154 994,32
2722	Credores por acréscimos de gastos	151 584,37	306 578,69	0,00	154 994,32
27222	Remuneracoes a Liquidar	151 584,37	306 578,69	0,00	154 994,32
278	Outros devedores e credores	5 227,74	3 173,50	2 527,74	473,50
278001	Telecom Portugal	29,93	0,00	29,93	0,00
278002	Emar	72,11	0,00	72,11	0,00
278009	Sindicato	345,70	0,00	345,70	0,00
278011	Carlos Manuel C Barros - 214991792	1 580,00	0,00	1 580,00	0,00
278013	Rui Almeida	2 700,00	2 700,00	0,00	0,00
278025	Dr Orlanda Carvalho	500,00	0,00	500,00	0,00
278027	Orlando m C Pereira	0,00	253,00	0,00	253,00
278028	Dr. Maria Helena Borges	0,00	220,50	0,00	220,50
31	Compras	59 627,53	174,33	59 453,20	0,00
312	Matérias-primas, subsidiárias e de consumo	59 627,53	174,33	59 453,20	0,00
3121	Materias Primas	50 337,68	48,45	50 289,23	0,00
31211	GENEROS ALIMENTARES	49 596,59	48,45	49 548,14	0,00
312111	IVA dedutível	49 596,59	48,45	49 548,14	0,00
3121111	IVA Tx. 6%	49 596,59	48,45	49 548,14	0,00
31212	Outras	741,09	0,00	741,09	0,00
312128	Compras de Mercadorias - Pirlampos, Outros	741,09	0,00	741,09	0,00
3122	Subsidiarias e de Consumo	9 289,85	125,88	9 163,97	0,00
31222	Material de limpeza e higiene	9 289,85	125,88	9 163,97	0,00
41	Investimentos financeiros	17 487,50	0,00	17 487,50	0,00
415	Outros investimentos financeiros	17 487,50	0,00	17 487,50	0,00
4158	Outros	17 487,50	0,00	17 487,50	0,00
41584	FUNDOS	17 487,50	0,00	17 487,50	0,00
415841	FCT	17 487,50	0,00	17 487,50	0,00
43	Activos fixos tangíveis	4 108 066,56	2 070 479,57	4 108 066,56	2 070 479,57
433	Outros activos fixos tangíveis	4 108 066,56	2 070 479,57	4 108 066,56	2 070 479,57
4332	Edifícios e outras construções	3 195 028,64	0,00	3 195 028,64	0,00
43321	Edifício Sede - Vila Real	1 985 120,15	0,00	1 985 120,15	0,00
43322	Edifício Chaves	1 082,07	0,00	1 082,07	0,00
43323	LAR RESIDENCIAL E LARG CAO - VILA REAL	738 166,37	0,00	738 166,37	0,00
43324	Promoção Condições Acessibilidade Instal. APCVR	58 362,27	0,00	58 362,27	0,00
43325	EDP Solidária - Adap, Capac (IN)Ergia(s) Inclusão	111 698,63	0,00	111 698,63	0,00
43326	Execução de Posto de Vigilância	22 806,60	0,00	22 806,60	0,00

Conta	Descrição	Acumulado			
		Débito	Crédito	Saldo Débito	Saldo Crédito
43327	Instalações CAVI	277 792,55	0,00	277 792,55	0,00
4333	Equipamento básico	327 180,73	0,00	327 180,73	0,00
43331	SALA MISSÃO SORRISO	12 937,20	0,00	12 937,20	0,00
43332	Equipamento - Sala CAAAPD- Aparelhos	6 924,54	0,00	6 924,54	0,00
43333	Prog Missão Continente - Proj (D)eficiência Alimen	21 062,93	0,00	21 062,93	0,00
43334	Prog (D)Efic. Alim. Bal. Cad. Rodas - Missão Sorri	645,65	0,00	645,65	0,00
43335	Instal. Rede Estruturada IP - R.Telefónica Digital	3 640,01	0,00	3 640,01	0,00
43336	Ar Condicionado - Samsung - Mod. F-AR09NPE R32	2 483,85	0,00	2 483,85	0,00
43337	Ecrã LED'S PHS OUTDOOR/Proc. Video	59 142,44	0,00	59 142,44	0,00
4333701	Ecrã LED'S PHS OUTDOOR/Proc. Video - Proj 364 INR	28 044,00	0,00	28 044,00	0,00
4333702	Fornec Apli. Autdr Rot. Met. Lacado - Proj 364 INR	10 697,80	0,00	10 697,80	0,00
4333703	Máquina Lavar Roupas/Secar - Fagor	13 601,34	0,00	13 601,34	0,00
4333704	Arca Congeladora 420C - Alum	473,55	0,00	473,55	0,00
4333705	Ventilador VC450T2V20KW	1 402,04	0,00	1 402,04	0,00
4333706	Máquina Lavar Louça Alpha 50 - LAR	2 097,77	0,00	2 097,77	0,00
4333707	Radiador Eléctrico PH21	408,99	0,00	408,99	0,00
4333708	Carro sem Plataforma CRH40	553,50	0,00	553,50	0,00
433371	Bola espelhos	1 211,55	0,00	1 211,55	0,00
433372	Camara Fotográfica Sony	307,50	0,00	307,50	0,00
433374	Camara de Filmar Canon	344,40	0,00	344,40	0,00
43338	Fidelidade - Projecto ASAS	25 829,63	0,00	25 829,63	0,00
43339	Outro	194 514,48	0,00	194 514,48	0,00
4334	Equipamento de transporte	316 695,99	0,00	316 695,99	0,00
43341	Veículos Ligeiros	316 695,99	0,00	316 695,99	0,00
4335	Equipamento administrativo	247 214,54	0,00	247 214,54	0,00
43353	Mobiliário e Equipamento Social	37 943,27	0,00	37 943,27	0,00
43354	Equipamento Informático	44 233,67	0,00	44 233,67	0,00
43355	Equipamento Diverso	1 783,14	0,00	1 783,14	0,00
43356	LED SONY KD 55XE 7096	834,98	0,00	834,98	0,00
43358	Equipamento Informático	12 258,81	0,00	12 258,81	0,00
4335801	Video Projetor Acer DLP 3D - Proj CAVI	286,00	0,00	286,00	0,00
4335802	Disco 2.5 SAS 1.2 TERA HP	615,00	0,00	615,00	0,00
4335803	Mater. Informático - CAVI	3 044,25	0,00	3 044,25	0,00
4335804	OEM. CX. Motherboard,8GB MEM,480GBSSD,6USB	627,30	0,00	627,30	0,00
4335805	Computador Portátil -CPU AMD,4GBRAM 256 WIN10	412,05	0,00	412,05	0,00
4335806	Comp. CPU I5 + Monitor 27 Curvo - Proj Continente	824,10	0,00	824,10	0,00
4335807	Comp. CPU I + Monitor 22 - Projecto Auchan	676,50	0,00	676,50	0,00
4335808	Software IDONIC+Leit. Cartões	959,40	0,00	959,40	0,00
4335809	Comp- Portátil CPU I5 Win Pro - Proj Continente	861,00	0,00	861,00	0,00
4335813	Samsung Galaxy A72/ Samsung Galaxy A52	979,99	0,00	979,99	0,00
4335814	Terminal Recolha Ponto	1 223,85	0,00	1 223,85	0,00
4335815	CardPresso VersãoXXS Gravar Cartões Ponto	387,45	0,00	387,45	0,00
4335816	PC-Desktop - HP ProDesk600G1 -RH	529,21	0,00	529,21	0,00
4335817	Sistema Backup Automático	832,71	0,00	832,71	0,00
43359	Outros	150 160,67	0,00	150 160,67	0,00
4337	Outros activos fixos tangíveis	21 946,66	0,00	21 946,66	0,00
43371	Ferramentas e Utensílios	10 313,32	0,00	10 313,32	0,00
433711	Outras	3 653,48	0,00	3 653,48	0,00
433712	Vitrine de Sobremesa	430,50	0,00	430,50	0,00
433713	Auto Lavadora Viper AS4325 B	2 460,00	0,00	2 460,00	0,00
433714	Blixert 5 Plus 5.5Lts + Cuba Suplementar	3 769,34	0,00	3 769,34	0,00
43372	Outras Imobilizações Corporeas	11 633,34	0,00	11 633,34	0,00
433729	Outras	11 633,34	0,00	11 633,34	0,00
4338	Depreciações acumuladas	0,00	2 070 479,57	0,00	2 070 479,57
43382	Edifícios e Outras Construções	0,00	1 216 231,12	0,00	1 216 231,12
433821	Edifícios	0,00	740 842,54	0,00	740 842,54
433829	Outros	0,00	475 388,58	0,00	475 388,58

Conta	Descrição	Acumulado			
		Débito	Crédito	Saldo Débito	Saldo Crédito
43383	Equipamento Basico	0,00	280 487,38	0,00	280 487,38
433839	Outro	0,00	280 487,38	0,00	280 487,38
4338391	Projectos	0,00	12 913,92	0,00	12 913,92
433839101	Fornec.Apli. Autd. rot. Met Lacado - Proj 364 INR	0,00	9 348,00	0,00	9 348,00
433839102	Ecrã LED'S PHS OUTDOOR/Proc Vidio - Proj 364 INR	0,00	3 565,92	0,00	3 565,92
4338399	Outros	0,00	267 573,46	0,00	267 573,46
43384	Equipamento de Transporte	0,00	316 695,99	0,00	316 695,99
433841	Veiculos Ligeiros	0,00	223 705,03	0,00	223 705,03
433849	Outro	0,00	92 990,96	0,00	92 990,96
43385	Equipamento Administrativo	0,00	239 047,79	0,00	239 047,79
433859	Outros	0,00	239 047,79	0,00	239 047,79
43389	Outras Imobilizacoes Corporeas	0,00	18 017,29	0,00	18 017,29
433891	Outras	0,00	8 019,21	0,00	8 019,21
433892	Outras Imobilizacoes Corporeas	0,00	9 998,08	0,00	9 998,08
45	Investimentos em curso	1 785,00	0,00	1 785,00	0,00
453	Activos fixos tangiveis em curso	1 785,00	0,00	1 785,00	0,00
4532	Obras em Curso	1 785,00	0,00	1 785,00	0,00
453201	Remod. Tanque Hidroterapia	1 785,00	0,00	1 785,00	0,00
51	Fundos	0,00	2 421,43	0,00	2 421,43
511	Inicial	0,00	2 421,43	0,00	2 421,43
55	Reservas	0,00	900 819,52	0,00	900 819,52
552	Outras reservas	0,00	900 819,52	0,00	900 819,52
5521	Reservas estatutarias	0,00	711 112,46	0,00	711 112,46
5522	Outras reservas	0,00	189 707,06	0,00	189 707,06
56	Resultados transitados	27 206,27	316 383,72	0,00	289 177,45
561	Resultados transitados	27 206,27	316 383,72	0,00	289 177,45
59	Outras variações nos fundos patrimoniais	50 593,16	1 241 738,32	0,00	1 191 145,16
593	Subsidios	50 593,16	1 241 738,32	0,00	1 191 145,16
5931	Subsidios atribuidos	50 593,16	1 241 738,32	0,00	1 191 145,16
59311	PIDDAC	25 243,10	635 468,57	0,00	610 225,47
59315	Instituto Gestão Financeira S.S.	2 691,12	56 513,66	0,00	53 822,54
59316	POPH-APOIO AO INVESTIMENTO DE APOIO SOCIAL	19 717,56	422 244,76	0,00	402 527,20
59318	Município de Vila Real	2 941,38	127 511,33	0,00	124 569,95
62	Fornecimentos e serviços externos	273 176,70	1 747,85	271 428,85	0,00
622	Serviços especializados	96 249,24	1 479,50	94 769,74	0,00
6221	Trabalhos especializados	41 772,41	0,00	41 772,41	0,00
62211	ACT. ISENTAS	41 772,41	0,00	41 772,41	0,00
6221103	Dr. Lucia Clinica Fisiatrica - Unip.	11 000,00	0,00	11 000,00	0,00
6221108	Nogueira e Macedo	1 771,20	0,00	1 771,20	0,00
6221111	Ricardo Santelmo & Albino Teixeira, Arquitectos, L	3 444,00	0,00	3 444,00	0,00
6221112	Medbila	3 635,75	0,00	3 635,75	0,00
6221119	F 3 M Software	7 592,46	0,00	7 592,46	0,00
6221121	Rentokil	881,01	0,00	881,01	0,00
6221123	Securitas - Direct Portugal	1 897,02	0,00	1 897,02	0,00
6221125	Realcópia	563,97	0,00	563,97	0,00
6221138	Purple Profile Unipessoal	353,99	0,00	353,99	0,00
6221139	José Luis Cardoso Carneiro	5 000,00	0,00	5 000,00	0,00
6221149	NSR -Nuno Strothmann & Ribeiro	3 428,01	0,00	3 428,01	0,00
6221151	José Manuel da Silva Lopes - 216435072	2 205,00	0,00	2 205,00	0,00
6222	Publicidade e propaganda	845,61	0,00	845,61	0,00
6222003	Publicidade e propaganda	845,61	0,00	845,61	0,00
6224	Honorários	13 386,32	0,00	13 386,32	0,00
622402	Orlando M.C.Pereira - 113778244	3 097,92	0,00	3 097,92	0,00
622410	Orlando Pereira - CAVI	1 500,00	0,00	1 500,00	0,00
622411	Maria Helena Carneiro Borges - 130892041	2 700,00	0,00	2 700,00	0,00
622412	Drª Mª Helena Carneiro Borges - CAVI	2 250,00	0,00	2 250,00	0,00
622415	Carlos Manuel Lopes Teixeira	500,00	0,00	500,00	0,00

Conta	Descrição	Acumulado			
		Débito	Crédito	Saldo Débito	Saldo Crédito
622416	Mª Antónia da Costa Pereira Gil - 204579201	1 963,40	0,00	1 963,40	0,00
622456	Apoio Domiciliário	1 375,00	0,00	1 375,00	0,00
62245633	Lúcia Silva Morais - 185759440	1 375,00	0,00	1 375,00	0,00
6225	Comissões	299,90	3,50	296,40	0,00
6226	Conservação e reparação	39 945,00	1 476,00	38 469,00	0,00
623	Materiais	9 092,46	139,21	8 953,25	0,00
6231	Ferramentas e utensílios de desgaste rápido	3 515,77	0,00	3 515,77	0,00
6233	Material de escritório	5 326,69	139,21	5 187,48	0,00
62331	Consumíveis - Material Escritório - CAVI	1 880,99	0,00	1 880,99	0,00
62332	Material de Escritório	3 445,70	139,21	3 306,49	0,00
6238	Outros	250,00	0,00	250,00	0,00
624	Energia e Fluidos	139 966,39	0,00	139 966,39	0,00
6241	Electricidade	57 790,03	0,00	57 790,03	0,00
6242	Combustíveis	43 129,57	0,00	43 129,57	0,00
62422	Gasoleo	43 129,57	0,00	43 129,57	0,00
6243	Água	10 413,15	0,00	10 413,15	0,00
6248	Outros/gaz aquecimento	28 633,64	0,00	28 633,64	0,00
625	Deslocações, Estadas e Transportes	3 583,73	0,00	3 583,73	0,00
6251	Deslocações e Estadas	3 583,73	0,00	3 583,73	0,00
62511	Pessoal	60,35	0,00	60,35	0,00
62513	Deslocações CAVI	2 102,04	0,00	2 102,04	0,00
62514	Portagens	1 421,34	0,00	1 421,34	0,00
626	Serviços diversos	24 284,88	129,14	24 155,74	0,00
6261	Rendas e alugueres	9 950,00	0,00	9 950,00	0,00
626104	Qtª Espadanal A4 R/C - José Varela	4 800,00	0,00	4 800,00	0,00
626105	Qtª Espadanal - A4 R/C - Ivan Casinhas	4 800,00	0,00	4 800,00	0,00
626108	Rodonorte	350,00	0,00	350,00	0,00
6262	Comunicação	5 547,29	0,00	5 547,29	0,00
6263	Seguros	8 360,44	129,14	8 231,30	0,00
6268	Outros serviços	427,15	0,00	427,15	0,00
63	Gastos com o Pessoal	1 475 968,78	166 087,40	1 309 881,38	0,00
632	Remunerações do pessoal	1 197 473,76	138 446,92	1 059 026,84	0,00
6321	Remunerações certas - Regime geral	1 121 561,43	128 040,96	993 520,47	0,00
632101	Venc Geral	813 643,87	3 377,30	810 266,57	0,00
632102	Venc . CAVI	181 184,68	718,95	180 465,73	0,00
632105	Prov enc c férias	126 732,88	123 944,71	2 788,17	0,00
6322	Remunerações Adicionais	75 209,59	10 405,96	64 803,63	0,00
632207	Subsídio Noturno	8 757,04	10,96	8 746,08	0,00
63221	Subs Alimentação	22 643,46	1 629,00	56 057,55	0,00
632211	Sub. Alimentação	43 809,09	8 766,00	35 043,09	0,00
632212	Sub. Alimentação CAVI	22 643,46	1 629,00	21 014,46	0,00
6324	Remunerações Certas - Provisão encargos c/férias	702,74	0,00	702,74	0,00
634	Indemnizações	1 625,70	0,00	1 625,70	0,00
6341	Geral	1 625,70	0,00	1 625,70	0,00
635	Encargos sobre remunerações	244 298,87	27 640,48	216 658,39	0,00
6351	Segurança Social	243 953,10	27 640,48	216 312,62	0,00
635101	Taxa Social	215 691,66	0,82	215 690,84	0,00
635103	Enc S.social - Prov enc C/Férias	28 261,44	27 639,66	621,78	0,00
6357	Encargos S/ Rem FGCT	345,77	0,00	345,77	0,00
636	Seguros de Acidentes no Trabalho e Doenças Prof.	12 047,73	0,00	12 047,73	0,00
6361	Seguro Ac. Trabalho - CAVI	2 295,82	0,00	2 295,82	0,00
6362	Seguros Ac. Trabalho	9 751,91	0,00	9 751,91	0,00
638	Outros gastos com o pessoal	20 522,72	0,00	20 522,72	0,00
6382	Formação Profissional	3 200,00	0,00	3 200,00	0,00
6384	Combustível - CRI	14 395,17	0,00	14 395,17	0,00
6386	Isenção de horário	2 927,55	0,00	2 927,55	0,00
64	Gastos de depreciação e de amortização	105 924,16	0,00	105 924,16	0,00

Conta	Descrição	Acumulado			
		Débito	Crédito	Saldo Débito	Saldo Crédito
642	Activos fixos tangíveis	105 924,16	0,00	105 924,16	0,00
6422	Edifícios e Outras Construcoes	79 293,46	0,00	79 293,46	0,00
64229	Outros	79 293,46	0,00	79 293,46	0,00
6423	Equipamento Basico	18 976,07	0,00	18 976,07	0,00
64239	Outro	18 976,07	0,00	18 976,07	0,00
642399	Outros	18 976,07	0,00	18 976,07	0,00
6426	Equipamento Administrativo	6 025,57	0,00	6 025,57	0,00
64269	Outros	6 025,57	0,00	6 025,57	0,00
6427	Taras e Vasilhame	71,72	0,00	71,72	0,00
6429	Outras Imobilizacoes Corporeas	1 557,34	0,00	1 557,34	0,00
68	Outros gastos	48 357,74	736,56	47 621,18	0,00
681	Impostos	3 844,00	0,14	3 843,86	0,00
6812	Impostos indirectos:	3 844,00	0,14	3 843,86	0,00
68122	Imposto Sobre o Valor Acrescentado	162,88	0,00	162,88	0,00
6812201	Orlando Manuel C Pereira - CAVI	345,00	0,00	345,00	0,00
6812202	Drª Maria Helena Carneiro Borges - CAVI	517,50	0,00	517,50	0,00
6812203	Drª Maria Helena Carneiro Borges	517,50	0,00	517,50	0,00
6812204	Orlando Manuel Cabral Pereira - APC	653,18	0,00	653,18	0,00
6812205	Maria Antónia Costa Pereira Gil - 204579201	363,40	0,00	363,40	0,00
68123	Imposto de Selo	4,26	0,14	4,12	0,00
68127	Taxas	1 280,28	0,00	1 280,28	0,00
688	Outros	44 513,74	736,42	43 777,32	0,00
6881	Correcções relativas a periodos anteriores	10 864,07	0,00	10 864,07	0,00
6883	Quotizações	500,00	0,00	500,00	0,00
6887	Outros	22 038,58	537,17	21 501,41	0,00
68871	Material Médico Hospitalar - despesas de Saúde	5 214,31	537,17	4 677,14	0,00
68872	Bolsa de Estagio Profissional e Complementare	16 205,32	0,00	16 205,32	0,00
68874	Desporto - Campeonatos/Acampamentos	618,95	0,00	618,95	0,00
6888	Outros não especificados	11 111,09	199,25	10 911,84	0,00
68882	Multas nao Fiscais	1 551,00	0,00	1 551,00	0,00
68883	Festas e brinquedos	398,50	199,25	199,25	0,00
68885	Seguros Ac. Pessoais	652,28	0,00	652,28	0,00
68887	Material Médico Hospitalar - Desp. Saúde CAVI	51,45	0,00	51,45	0,00
68889	Outros Custos Extraordinarios	8 457,86	0,00	8 457,86	0,00
688898	Outros nao Especificados	8 457,86	0,00	8 457,86	0,00
72	Prestações de serviços	9 840,34	223 091,30	0,00	213 250,96
722	Quotizações e jóias	0,00	101,00	0,00	101,00
7221	Quotizacoes	0,00	96,00	0,00	96,00
7222	Jóias	0,00	5,00	0,00	5,00
725	Serviços secundários	9 818,34	66 334,92	0,00	56 516,58
7251	Refeitório/Bar e Outros serviços	3,34	2 369,55	0,00	2 366,21
72512	Bar/Refeitório	3,34	2 369,55	0,00	2 366,21
7253	Processo ajudas Técnicas	50,00	5 150,37	0,00	5 100,37
72531	Prescrição e organização de Proc Produtos Apoio	50,00	4 685,37	0,00	4 635,37
72532	Aluguer Produtos de Apoio	0,00	465,00	0,00	465,00
7257	TRANSPORTES ESPECIAIS	9 765,00	58 815,00	0,00	49 050,00
72572	ISENTO	9 765,00	58 815,00	0,00	49 050,00
725721	MUNICIPIOS	9 765,00	58 815,00	0,00	49 050,00
72572101	Municipio Vila Real - Transportes Especiais	9 765,00	58 815,00	0,00	49 050,00
727	Comparticipacao de Utentes	22,00	156 655,38	0,00	156 633,38
7271	Centro Atend. A.A.Pess.C/Deficiencia	22,00	24 990,95	0,00	24 968,95
7272	Comparticip. C.A.O.	0,00	91 121,75	0,00	91 121,75
7274	Serviço Apoio Domiciliario	0,00	2 395,33	0,00	2 395,33
7276	Lar Residencial	0,00	38 147,35	0,00	38 147,35
75	Subsídios, doações e legados à exploração	39 421,97	1 532 487,25	3 520,00	1 496 585,28
751	Subsídios Entidades Públicas	39 421,97	1 516 366,78	3 520,00	1 480 464,81
7511	ISS, IP - Centro Distrital	39 421,97	1 154 660,53	3 520,00	1 118 758,56

Conta	Descrição	Acumulado			
		Débito	Crédito	Saldo Débito	Saldo Crédito
7511112	Cent.Atend. A.A. Pes.C/Deficiencia	0,00	393 016,38	0,00	393 016,38
7511114	Serviço de Apoio Domiciliário	33 507,21	49 470,99	0,00	15 963,78
7511116	Centro de Actividades Ocupacionais	2 394,76	446 204,33	0,00	443 809,57
7511117	Intervenção Técnico Precoce	0,00	48 660,27	0,00	48 660,27
7511118	Lar Residencial	0,00	210 104,88	0,00	210 104,88
7511120	Instituto Apoio PME - Inovação	0,00	2 711,02	0,00	2 711,02
7511121	Instituto Gestão Fundos Capitalização	0,00	4 492,66	0,00	4 492,66
751120	ADAPTAR SOCIAL +	3 520,00	0,00	3 520,00	0,00
7512	Outras Entidades Públicas	0,00	78 435,00	0,00	78 435,00
751201	Direcção Regional Educação do Norte	0,00	78 435,00	0,00	78 435,00
7515	Autarquias	0,00	15 293,79	0,00	15 293,79
751501	Município de Vila Real	0,00	5 373,79	0,00	5 373,79
751508	Junta Freguesia de Vila Real	0,00	2 000,00	0,00	2 000,00
751509	Município Santa Marta Penaguião	0,00	7 920,00	0,00	7 920,00
7516	POISE - Prog Operac Inclusão Social Emprego - MAVI	0,00	267 977,46	0,00	267 977,46
752	Subsídios de outras entidades	0,00	16 120,47	0,00	16 120,47
75201	Instituto de emprego e form Profissional	0,00	11 972,47	0,00	11 972,47
752064	Zurich - Indeminização viatura - 85-LS-26	0,00	4 148,00	0,00	4 148,00
78	Outros rendimentos	0,00	100 393,20	0,00	100 393,20
781	Rendimentos suplementares	0,00	11 639,48	0,00	11 639,48
7816	Outros rendimentos suplementares	0,00	11 639,48	0,00	11 639,48
781601	Atividades Socialmente Úteis	0,00	637,23	0,00	637,23
78167	Corridas Vila Real	0,00	11 002,25	0,00	11 002,25
788	Outros	0,00	88 753,72	0,00	88 753,72
7881	Correcções relativas a períodos anteriores	0,00	16 679,15	0,00	16 679,15
7883	Imputação de subsídios para investimentos	0,00	43 060,04	0,00	43 060,04
78831	PIDDAC	0,00	25 243,10	0,00	25 243,10
78832	Outros	0,00	11 204,34	0,00	11 204,34
78834	Outros Proveitos Financeiros	0,00	6 612,60	0,00	6 612,60
7886	Consignação de 0.5 % IRS	0,00	13 994,21	0,00	13 994,21
7888	Outros não especificados	0,00	15 020,32	0,00	15 020,32
78883	Injunção Penal	0,00	2 000,00	0,00	2 000,00
78884	Donativos	0,00	13 020,32	0,00	13 020,32
81	Resultado líquido do período	27 206,27	27 206,27	0,00	0,00
818	Resultado líquido	27 206,27	27 206,27	0,00	0,00
	Totais	10 935 684,00	10 935 684,00	6 482 467,40	6 482 467,40
	Saldo Geral				

Inventário dos Ativos Patrimoniais

Elegíveis
Inclui Abatidos no Exercício

237 ASSOC, DE PARALISIA CEREBRAL DE VILA RE
5000-427 VILA REAL
506326225

Exercício de 2022

Código Grupo Homogêneo	Descrição do bem	Identificação		Ano Aquis. Reav.	Vida Esper. Suplem	Valor Aquisição Reavaliação	A m o r t i z a ç õ e s		Data Abate Valor Abate
		Taxa	Localização				Exerc. Anterior Exercício	Acumuladas	
170	FCT			2020	0	577,27	0,00		
2475	ELEMENTOS PROPRIED.INDUST	,00				0,00	0,00	0,00	577,27
208	INVESTIM FINANCEIROS - FUNDOS - FCT			2019	8	6.696,55	0,00		
2405	OUTROS	12,50				0,00	0,00	0,00	6.696,55
209	INVEST FINANCEIROS - FCT			2020	8	2.708,23	0,00		
2405	OUTROS	12,50				0,00	0,00	0,00	2.708,23
225	FUNDO GARANTIA SALARIAL 2021			2021	0	3.249,61	0,00		
2475	ELEMENTOS PROPRIED.INDUST	,00				0,00	0,00	0,00	3.249,61
230	Investimentos financeiros			2022	0	4.255,84	0,00		
2475	ELEMENTOS PROPRIED.INDUST	,00				0,00	0,00	0,00	4.255,84
1	DIVERSOS			1991	50	1.323,81	767,89		
2015	EDIFIC.COMERC.ADMINISTRAT	2,00			0	0,00	26,48	794,37	529,44
126	Edificio de polo de Chaves - Pequena Obr			2011	50	1.082,07	216,40		
2015	EDIFIC.COMERC.ADMINISTRAT	2,00			0	0,00	21,64	238,04	844,03
135	OBRAS LIGEIRAS - MAGIA INEBRIANTE			2013	50	20.203,12	3.232,48		
2015	EDIFIC.COMERC.ADMINISTRAT	2,00			0	0,00	404,06	3.636,54	16.566,58
145	LAR RESIDENCIAL E LARGAMENTO CAO			2013	50	734.082,77	117.453,28		
2010	EDIFICIOS HABITACIONAIS	2,00			0	0,00	14.681,66	132.134,94	601.947,83
146	PEQUENAS OBRAS-ESTORES			2014	50	7.487,50	1.048,26		
2015	EDIFIC.COMERC.ADMINISTRAT	2,00			0	0,00	149,75	1.198,01	6.289,49
149	PROMOÇÃO DE CONDIÇÕES DE ACESSIB II			2017	50	58.362,27	5.252,62		
2010	EDIFICIOS HABITACIONAIS	2,00			0	0,00	1.167,25	6.419,87	51.942,40
155	OBRA CAVI - SIMPLEXBUIL			2020	50	4.376,03	131,28		
2015	EDIFIC.COMERC.ADMINISTRAT	2,00			0	0,00	87,52	218,80	4.157,23
156	EXECUÇÃO DE POSTO DE VIGILANCIA-SER			2020	50	10.498,05	314,94		
2015	EDIFIC.COMERC.ADMINISTRAT	2,00			0	0,00	209,96	524,90	9.973,15
157	OBRA CAVI - INSTALAÇÕES			2020	50	6.691,20	200,73		
2015	EDIFIC.COMERC.ADMINISTRAT	2,00			0	0,00	133,82	334,55	6.356,65
164	VAOS EM ALUMINIO BEGE			2015	10	4.083,60	2.450,16		
2195	INST.NAO ESPECIFICADAS	10,00			0	0,00	408,36	2.858,52	1.225,08
171	EDP SOLIDARIA - ADAPT.CAPAC INERGIA II			2017	50	28.675,19	2.580,75		
2010	EDIFICIOS HABITACIONAIS	2,00			0	0,00	573,50	3.154,25	25.520,94
172	EDP SOLIDARIA - ADAP, CAPACI ENERGIA I			2017	50	33.160,63	2.984,45		
2010	EDIFICIOS HABITACIONAIS	2,00			0	0,00	663,21	3.647,66	29.512,97
183	EDP SOLIDARIA - ADAPTAÇÃO CAPAC (IN) :			2018	6	49.862,81	29.074,99		
2376	Ligeiros e mistos	16,66			0	0,00	8.307,14	37.382,13	12.480,68
186	INSTALAÇÕES CAVI			2019	20	271.101,35	25.754,63		
2145	INST.ARMAZ.DEPOSIT.BETAO	5,00			0	0,00	13.555,07	39.309,70	231.791,65
192	EXECUÇÃO DE POSTO DE VIGILANCIA - OBI			2018	50	7.932,52	555,28		
2010	EDIFICIOS HABITACIONAIS	2,00			0	0,00	158,65	713,93	7.218,59
2	DIVERSAS OBRAS			1991	50	4.628,85	2.592,22		
2015	EDIFIC.COMERC.ADMINISTRAT	2,00			0	0,00	92,58	2.684,80	1.944,05
28	OBRAS REV. DE PREÇOS			1998	50	41.141,94	18.925,31		
2015	EDIFIC.COMERC.ADMINISTRAT	2,00			0	0,00	822,84	19.748,15	21.393,79
29	AUTO MEDIÇÃO 36 FACT.4716			1999	50	50.922,79	22.406,11		
2015	EDIFIC.COMERC.ADMINISTRAT	2,00			0	0,00	1.018,46	23.424,57	27.498,22
3	DIVERSAS OBRAS			1994	50	3.152,05	1.702,10		
2015	EDIFIC.COMERC.ADMINISTRAT	2,00			0	0,00	63,04	1.765,14	1.386,91
30	OBRAS DE REPARAÇÃO			1999	50	7.615,90	3.351,04		
2015	EDIFIC.COMERC.ADMINISTRAT	2,00			0	0,00	152,32	3.503,36	4.112,54
31	OBRAS E REPARAÇ.LIGEIRAS			2000	50	4.397,45	1.846,94		
2015	EDIFIC.COMERC.ADMINISTRAT	2,00			0	0,00	87,95	1.934,89	2.462,56
4	2 PORTAS DE ABRIR			1995	50	79,06	41,09		
2015	EDIFIC.COMERC.ADMINISTRAT	2,00			0	0,00	1,58	42,67	36,39
43	OBRAS			2002	50	9.408,08	3.575,04		
2005	EDIFICACOES LIGEIRAS	2,00			0	0,00	188,16	3.763,20	5.644,88
5	EDIFICIO SEDE			1997	50	1.815.922,96	871.643,03		
2015	EDIFIC.COMERC.ADMINISTRAT	2,00			0	0,00	36.318,46	907.961,49	907.961,47
68	EQUIPAM.SANITARIO			2006	6	2.445,43	2.445,43		
2245	EQUIP.CENTRO FORMAC.PROFI	16,66			0	0,00	0,00	2.445,43	0,00
71	MATERIAL ELECTRICO E SEGURANÇA			2007	6	2.546,15	2.546,15		
2245	EQUIP.CENTRO FORMAC.PROFI	16,66			0	0,00	0,00	2.546,15	0,00
85	OBRAS LIGEIRAS			2007	6	1.380,25	1.380,25		
2005	EDIFICACOES LIGEIRAS	16,66			0	0,00	0,00	1.380,25	0,00
86	OBRAS LIGEIRAS			2007	6	258,40	258,40		
2205	APAR.REPRODUCAO DE SOM	16,66			0	0,00	0,00	258,40	0,00
87	OBRAS LIGEIRAS			2007	6	3.751,00	3.751,00		
2205	APAR.REPRODUCAO DE SOM	16,66			0	0,00	0,00	3.751,00	0,00

A Transportar

Valor aquisição + aumento reavaliação:

3.204.060,73

3.204.060,73


1.128.482,25

79.293,46

1.207.775,71

1.996.285,02

0,00



Inventário dos Ativos Patrimoniais

Elegíveis
Inclui Abatidos no Exercício

237 ASSOC, DE PARALISIA CEREBRAL DE VILA RE
5000-427 VILA REAL
506326225

Exercício de **2022**

Código Grupo Homogêneo	Descrição do bem	Identificação		Ano Aquis. Reav.	Vida Esper. Suplem	Valor Aquisição Reavaliação	Amortizações			Data Abate Valor Abate
		Taxa	Localização				Exerc.Anterior Exercício	Acumuladas	Valor Actual	
88 2205	OBRAS LIGEIRAS - TELA APAR.REPRODUCAO DE SOM	16,66		2007	6	4.613,13 0,00	4.613,13 0,00	4.613,13	0,00	
89 2205	PERFIS APAR.REPRODUCAO DE SOM	16,66		2007	6	181,50 0,00	181,50 0,00	181,50	0,00	
91 2005	OBRAS LIGEIRAS EDIFICACOES LIGEIRAS	16,66		2008	6	1.391,50 0,00	1.391,50 0,00	1.391,50	0,00	
92 2005	OBRAS LIGEIRAS EDIFICACOES LIGEIRAS	16,66		2008	6	2.269,28 0,00	2.269,28 0,00	2.269,28	0,00	
10 2430	MESA REGULÁVEL MOBILIARIO	16,66		1995	6	204,26 0,00	204,26 0,00	204,26	0,00	
102 2200	KIT MILLENIUM NUSINESS APAR.E MAQ.ELECTRONICAS	20,00		2009	5	1.871,20 0,00	1.871,20 0,00	1.871,20	0,00	
11 2200	CAMARA JVC APAR.E MAQ.ELECTRONICAS	16,66		1996	6	842,97 0,00	842,97 0,00	842,97	0,00	
12 2195	EQUIPAMENTO DIVERSOS INSTALAÇ.SEDE INST.NAO ESPECIFICADAS	16,66		1997	6	60.531,63 0,00	60.531,63 0,00	60.531,63	0,00	
136 2245	UNIDADE NEUROLOGICA EQUIP.CENTRO FORMAC.PROFI	16,66		2013	6 0	11.680,69 0,00	11.680,69 0,00	11.680,69	0,00	
137 2245	UNIDADE NEUROPSICOLOGICA EQUIP.CENTRO FORMAC.PROFI	16,66		2013	6 0	1.256,51 0,00	1.256,51 0,00	1.256,51	0,00	
141 2290	MAQUINARIA DIVERSA - MIELE MAQ.LAVAGEM AUTOM.VEICUL.	16,66		2013	6 0	3.739,20 0,00	3.739,20 0,00	3.739,20	0,00	
142 2290	MAQUINA TRIMANOS MAQ.LAVAGEM AUTOM.VEICUL.	16,66		2013	6 0	374,00 0,00	374,00 0,00	374,00	0,00	
144 2290	MAQUI EDUARDO BAPT MAQ.LAVAGEM AUTOM.VEICUL.	16,66		2013	6 0	1.430,07 0,00	1.430,07 0,00	1.430,07	0,00	
151 2190	EQUIP/APARELHOS SALA FISIOT CAAPD INST.CENTRO FORMAC.PROFIS	16,66		2017	6 0	6.924,54 0,00	5.191,33 1.153,63	6.344,96	579,58	
154 2015	FIDELIDADE-PROJETO ASAS EDIFIC.COMERC.ADMINISTRAT	2,00		2020	50 0	5.528,27 0,00	165,85 110,57	276,42	5.251,85	
169 1640	FRIGORIFICO E ARCA EQIP.MOVEL P/SERV.EXTER.	20,00		2016	5 0	1.187,00 0,00	1.187,00 0,00	1.187,00	0,00	
184 2376	PROGRAMA MISSAO CONTINENTE-PROJ DE Ligeiros e mistos	16,66		2018	6 0	21.062,93 0,00	12.281,78 3.509,08	15.790,86	5.272,07	
185 2376	PROG DEFIC ALIM -BALANÇA P CADEIRA RC Ligeiros e mistos	16,66		2018	6 0	645,65 0,00	376,49 107,57	484,06	161,59	
187 2245	INSTALACAO REDE ESTRUTURAL IP - R. TEI EQUIP.CENTRO FORMAC.PROFI	16,66		2018	6 0	3.640,01 0,00	2.122,50 606,43	2.728,93	911,08	
188 2245	AR CONDICIONADO - SAMSUNG - MOD F - I EQUIP.CENTRO FORMAC.PROFI	16,66		2018	6 0	1.333,26 0,00	777,42 222,12	999,54	333,72	
193 2190	ECRA LED S PHS OUTDOOR/PROC.VID P 36 INST.CENTRO FORMAC.PROFIS	16,66		2018	6 0	28.044,00 0,00	16.352,46 4.672,13	21.024,59	7.019,41	
194 2245	FORN APLIC AUTD ROT MET LAC P 364 INR EQUIP.CENTRO FORMAC.PROFI	16,66		2018	6 0	10.697,80 0,00	6.237,88 1.782,25	8.020,13	2.677,67	
198 2345	AR CONDICIONADO -SAMS-MOD F-AR09NPI TRACT.ATREL.EMPILH.DUMPER	16,66		2019	6 0	1.150,59 0,00	479,22 191,69	670,91	479,68	
199 2345	FIDELIDADE - PROJ ET ASAS TRACT.ATREL.EMPILH.DUMPER	16,66		2019	6 0	1.160,92 0,00	483,52 193,41	676,93	483,99	
203 0075	PROJETO FIDELIDADE ASAS-AVD S- OBRAS TRACT.CEIF.DEBULHAD.ETC.	16,66		2019	6 0	14.911,46 0,00	6.210,62 2.484,25	8.694,87	6.216,59	
204 0075	PROJETO FIDELIDADE - ASAS - COZINHAS TRACT.CEIF.DEBULHAD.ETC.	16,66		2019	6 0	4.228,98 0,00	1.761,37 704,55	2.465,92	1.763,06	
213 2395	BOLA ESPELHOS +APA SOM+MICRO+TRIP- TANQUES	16,66		2021	6 0	1.211,55 0,00	100,92 201,84	302,76	908,79	
214 2395	CAMARA FOTOG SONY WX350 TANQUES	16,66		2021	6 0	307,50 0,00	25,61 51,23	76,84	230,66	
215 2395	CAMARA FILMAR CANON LEGRIA HF R806 TANQUES	16,66		2021	6 0	344,40 0,00	28,69 57,38	86,07	258,33	
220 0075	MAQUINA DE LAVAR ROUPA/MAQUINA DE S TRACT.CEIF.DEBULHAD.ETC.	16,66		2021	6 0	13.601,34 0,00	1.132,99 2.265,98	3.398,97	10.202,37	
222 2345	ARCA CONGELADORA 420 C-ALUM TRACT.ATREL.EMPILH.DUMPER	16,66		2021	6 0	473,55 0,00	39,45 78,89	118,34	355,21	
223 2345	VENTILADOR VC450T 2V 20CV TRACT.ATREL.EMPILH.DUMPER	16,66		2021	6 0	1.402,04 0,00	116,79 233,58	350,37	1.051,67	
224 2345	MAQUINA DE LAVAR LOUCA ALPHA50-LAR TRACT.ATREL.EMPILH.DUMPER	16,66		2021	6 0	2.097,77 0,00	174,74 349,49	524,23	1.573,54	
236 2395	Equipamento radiador eletrico ph 21 TANQUES	16,66		2022	6	408,99 0,00	0,00 0,00	0,00	408,99	
A Transportar						3.414.809,22	1.274.114,82	1.372.384,35	2.042.424,87	0,00
Valor aquisição + aumento reavaliação:						3.414.809,22	98.269,53	1.372.384,35	2.042.424,87	0,00

Inventário dos Ativos Patrimoniais

Elegíveis
Inclui Abatidos no Exercício

237 ASSOC, DE PARALISIA CEREBRAL DE VILA RE
5000-427 VILA REAL
506326225

Exercício de 2022

Código Grupo Homogêneo	Descrição do bem	Identificação		Ano Aquis. Reav.	Vida Esper. Suplem	Valor Aquisição Reavaliação	Amortizações		Valor Actual	Data Abate Valor Abate
		Taxa	Localização				Exerc. Anterior Exercício	Acumuladas		
237 2395	Carro sem plataforma SR 40 TANQUES	16,66		2022	6	553,50 0,00	0,00 0,00	0,00	553,50	
32 2200	EQUIPAMENTO DIVERSO APAR.E MAQ.ELECTRONICAS	16,66		1998	6	49.157,52 0,00	49.157,52 0,00	49.157,52	0,00	
33 2200	EQUIPAMENTO DIVERSO APAR.E MAQ.ELECTRONICAS	16,66		1999	6	35.512,74 0,00	35.512,74 0,00	35.512,74	0,00	
34 2200	EQUIPAMENTO DIVERSOS APAR.E MAQ.ELECTRONICAS	16,66		2000	6	1.314,07 0,00	1.314,07 0,00	1.314,07	0,00	
44 2095	INST.TELEF.RDIS INSTALAÇÕES INTERIORES	16,66		2002	10	6.724,18 0,00	6.724,18 0,00	6.724,18	0,00	
51 2195	EQUIPAM. BAR INST.NAO ESPECIFICADAS	16,66	V-REAL	2002	6	2.391,50 0,00	2.391,50 0,00	2.391,50	0,00	
52 2195	COFRE MONOBLOCO INST.NAO ESPECIFICADAS	16,66		2002	6	1.030,40 0,00	1.030,40 0,00	1.030,40	0,00	
59 2295	CADEIRA DE RODAS MAQ.NAO ESPECIFICADAS	16,66		2002	6	235,68 0,00	235,68 0,00	235,68	0,00	
6 2430	EQUIPAMENTO DIVERSO MOBILIARIO	16,66		1991	6	3.877,37 0,00	3.877,37 0,00	3.877,37	0,00	
60 2295	MATERIAL DE DESPORTO MAQ.NAO ESPECIFICADAS	16,66		2002	6	3.975,00 0,00	3.975,00 0,00	3.975,00	0,00	
61 2190	ESCALA INTELIG WECH INST.CENTRO FORMAC.PROFIS	16,66	VILA REAL -SEDE	2003	6	1.074,56 0,00	1.074,56 0,00	1.074,56	0,00	
64 2245	BRINQUEDOS EQUIP.CENTRO FORMAC.PROFI	16,66		2004	6	300,00 0,00	300,00 0,00	300,00	0,00	
65 2190	2 NOKIA 1100 AZ E NOKIA 6600 INST.CENTRO FORMAC.PROFIS	16,66		2004	6	384,02 0,00	384,02 0,00	384,02	0,00	
7 2430	MOVEIS DIVERSOS MOBILIARIO	16,66		1992	6	9.238,76 0,00	9.238,76 0,00	9.238,76	0,00	
72 2245	COLCHAO EQUIP.CENTRO FORMAC.PROFI	16,66		2007	6	183,38 0,00	183,38 0,00	183,38	0,00	
73 2245	GRELHA ACRILICA P.COZINHA EQUIP.CENTRO FORMAC.PROFI	16,66		2007	6	102,85 0,00	102,85 0,00	102,85	0,00	
79 2195	AR CONDICIONADO INST.NAO ESPECIFICADAS	16,66		2005	6	520,30 0,00	520,30 0,00	520,30	0,00	
8 2430	MATERIAL DIDACTICO/REABILITAÇÃO MOBILIARIO	16,66		1993	6	2.933,76 0,00	2.933,76 0,00	2.933,76	0,00	
80 2245	SENSOR OPTICO EQUIP.CENTRO FORMAC.PROFI	16,66		2007	6	261,24 0,00	261,24 0,00	261,24	0,00	
84 2245	SENSOR OPTICO EQUIP.CENTRO FORMAC.PROFI	16,66		2007	6	150,00 0,00	150,00 0,00	150,00	0,00	
9 2200	MATERIAL DIDACTICO/REABILITAÇÃO APAR.E MAQ.ELECTRONICAS	16,66		1994	6	1.122,99 0,00	1.122,99 0,00	1.122,99	0,00	
93 2195	ARMARIO GASTRONOMICO INST.NAO ESPECIFICADAS	16,66		2008	6	2.025,60 0,00	2.025,60 0,00	2.025,60	0,00	
94 2195	JACK MONO 6.3MM INST.NAO ESPECIFICADAS	16,66		2008	6	260,63 0,00	260,63 0,00	260,63	0,00	
97 2195	SUBSTITUIÇÃO DE CALDEIRA INST.NAO ESPECIFICADAS	16,66		2008	6	1.557,60 0,00	1.557,60 0,00	1.557,60	0,00	
122 2375	Viatura Ford Lg.Passageiros VEIC.AUTOM.LIGEIRO,MISTO	20,00		2011	5	33.967,00 0,00	33.967,00 0,00	33.967,00	0,00	
123 2375	Viatura Ford Transit VEIC.AUTOM.LIGEIRO,MISTO	20,00		2011	5	33.967,00 0,00	33.967,00 0,00	33.967,00	0,00	
134 1160	RENAULT MASTER 18/PF/87 MAT.AUX.METAL.DIVERSOS	20,00		2014	5	36.174,65 0,00	36.174,65 0,00	36.174,65	0,00	
150 2385	RENAUL TRAFIC 44/PF/73 VEIC.AUTOM.PES.REBOQ.MERC	20,00		2014	5	23.511,52 0,00	23.511,52 0,00	23.511,52	0,00	
160 2375	JAP AUTOMOTIV-RENAULK CLIO 61/PL/64 VEIC.AUTOM.LIGEIRO,MISTO	20,00		2015	5	17.750,00 0,00	17.750,00 0,00	17.750,00	0,00	
162 2385	VIAT KANGOO EXPRESS 76/QM/19 VEIC.AUTOM.PES.REBOQ.MERC	20,00		2015	5	19.500,00 0,00	19.500,00 0,00	19.500,00	0,00	
21 2375	CARRINHA MERCEDES 34/19/FP VEIC.AUTOM.LIGEIRO,MISTO	20,00		1994	5	41.515,24 0,00	41.515,24 0,00	41.515,24	0,00	
38 2375	REPARAÇ.VIATURA 88/93/AZ E 16/45/JE VEIC.AUTOM.LIGEIRO,MISTO	20,00		1999	5	8.772,94 0,00	8.772,94 0,00	8.772,94	0,00	
57 2375	GRANDE REPARAÇÃO VIAT.16/46/JE VEIC.AUTOM.LIGEIRO,MISTO	20,00		2003	5	2.492,72 0,00	2.492,72 0,00	2.492,72	0,00	
67 2385	VIATURA PEGEOT 42/CO/63 VEIC.AUTOM.PES.REBOQ.MERC	20,00		2006	5	31.137,03 0,00	31.137,03 0,00	31.137,03	0,00	
A Transportar						3.788.484,97	1.647.237,07	1.745.506,60	2.042.978,37	0,00
Valor aquisição + aumento reavaliação:						3.788.484,97	98.269,53	1.745.506,60	2.042.978,37	0,00

Inventário dos Ativos Patrimoniais

Elegíveis
Inclui Abatidos no Exercício

237 ASSOC, DE PARALISIA CEREBRAL DE VILA RE
5000-427 VILA REAL
506326225

Exercício de **2022**

Código Grupo Homogêneo	Descrição do bem	Identificação		Ano Aquis. Reav.	Vida Esper. Suplem	Valor Aquisição Reavaliação	Amortizações		Valor Actual	Data Abate Valor Abate	
		Taxa	Localização				Exerc.Anterior Exercício	Acumuladas			
75 2375	MERCEDES SPRINTER 08/AF/57 VEIC.AUTOM.LIGEIRO,MISTO	20,00		2005	5	37.432,17 0,00	37.432,17 0,00	37.432,17	0,00		
76 2375	MERCEDES- VITO LIG. PASSAG 38/AQ/99 VEIC.AUTOM.LIGEIRO,MISTO	20,00		2005	5	30.475,72 0,00	30.475,72 0,00	30.475,72	0,00		
105 2200	EQUIPAM DE INFORMATICA APAR.E MAQ.ELECTRONICAS	20,00		2009	5	1.574,00 0,00	1.574,00 0,00	1.574,00	0,00		
106 2200	EQUIP DE INFORMATICA APAR.E MAQ.ELECTRONICAS	20,00		2009	5	1.080,00 0,00	1.080,00 0,00	1.080,00	0,00		
107 2200	EQUIP DE INFORMATICA APAR.E MAQ.ELECTRONICAS	20,00		2009	5	350,00 0,00	350,00 0,00	350,00	0,00		
108 2200	EQUIP DE INFORMATICA APAR.E MAQ.ELECTRONICAS	20,00		2009	5	1.298,40 0,00	1.298,40 0,00	1.298,40	0,00		
109 2200	PLANO UPGRADE WINDO SOFTWARE APAR.E MAQ.ELECTRONICAS	20,00		2010	5	1.664,40 0,00	1.664,40 0,00	1.664,40	0,00		
114 2405	EQUIP.ADMINIST-EQUIPAMENTO INFORMA OUTROS	16,66		2011	6 0	1.839,02 0,00	1.839,02 0,00	1.839,02	0,00		
115 2200	PORTATIL TOSHIBA 1300 29W APAR.E MAQ.ELECTRONICAS	20,00		2010	5	450,00 0,00	450,00 0,00	450,00	0,00		
117 2200	PORTATIL TOSHIBA 1450/113 APAR.E MAQ.ELECTRONICAS	20,00		2010	5	420,00 0,00	420,00 0,00	420,00	0,00		
118 2200	COMPUTADOR OEM CPU APAR.E MAQ.ELECTRONICAS	20,00		2010	5	480,00 0,00	480,00 0,00	480,00	0,00		
119 2200	MONITOR LG 19 APAR.E MAQ.ELECTRONICAS	20,00		2010	5	121,00 0,00	121,00 0,00	121,00	0,00		
120 2245	SOFA EQUIP.CENTRO FORMAC.PROFI	16,66		2010	6	80,10 0,00	80,10 0,00	80,10	0,00		
124 2430	EQUIPAMENTO PARA POLO DE CHAVES MOBILIARIO	16,66		2011	6 0	622,34 0,00	622,34 0,00	622,34	0,00		
127 2200	EQUIPAMENTO INFORMATICO APAR.E MAQ.ELECTRONICAS	20,00		2012	5 0	1.425,16 0,00	1.425,16 0,00	1.425,16	0,00		
13 2295	DIVERSOS MAQ.NAO ESPECIFICADAS	16,66		1991	6	941,11 0,00	941,11 0,00	941,11	0,00		
138 2430	EQUIPAMENTO MBILIARIO SOCIAL DIVERSI MOBILIARIO	16,66		2013	6 0	35.691,89 0,00	35.691,89 0,00	35.691,89	0,00		
139 2251	EQUIPAMENTO INFORMATICA TELEMOVEIS	16,66		2013	5 0	1.636,92 0,00	1.636,92 0,00	1.636,92	0,00		
14 2430	MOBILIARIO DIVERSO MOBILIARIO	16,66		1993	6	632,10 0,00	632,10 0,00	632,10	0,00		
147 2240	EQUIPAMENTO DE INFORMARTICA COMPUTADORES	33,33		2014	3 0	5.223,94 0,00	5.223,94 0,00	5.223,94	0,00		
15 2240	FICHEIROS COMPUTADORES	16,66		1994	6	318,23 0,00	318,23 0,00	318,23	0,00		
158 2200	EQUIPAMENTO INFORMATICA APAR.E MAQ.ELECTRONICAS	20,00		2020	5 0	369,00 0,00	110,70 73,80	184,50	184,50		
159 2200	EQUIP INFOR OEM.CX MOTHER MEM APAR.E MAQ.ELECTRONICAS	20,00		2020	5 0	627,30 0,00	188,19 125,46	313,65	313,65		
16 2200	CENTRAL TELEF.EQUIP.INFORMAT.FOTOCO APAR.E MAQ.ELECTRONICAS	16,66		1995	6	8.254,96 0,00	8.254,96 0,00	8.254,96	0,00		
161 2240	EQUIPAMENTO DE INFORMATICA COMPUTADORES	20,00		2015	5 0	553,60 0,00	553,60 0,00	553,60	0,00		
165 2245	MOBILIARIO IKEA CAO EQUIP.CENTRO FORMAC.PROFI	16,66		2016	6 0	971,39 0,00	890,07 81,32	971,39	0,00		
166 2245	MOBILIARIO IKEA CAO EQUIP.CENTRO FORMAC.PROFI	16,66		2016	6 0	1.178,06 0,00	1.079,43 98,63	1.178,06	0,00		
167 2275	EQUIPAMENTO DE INFORMATICA MAQ.ESCREVER,CALC.CONTAB.	20,00		2016	5 0	104,55 0,00	104,55 0,00	104,55	0,00		
168 2275	EQUIPAMENTO DE INFORMATICA MAQ.ESCREVER,CALC.CONTAB.	20,00		2016	5 0	89,18 0,00	89,18 0,00	89,18	0,00		
17 2200	FAX XEROX APAR.E MAQ.ELECTRONICAS	16,66		1996	6	641,95 0,00	641,95 0,00	641,95	0,00		
175 2251	EQUIPAMENTO DE INFORMATICA TELEMOVEIS	20,00		2017	5 0	1.683,28 0,00	1.514,97 168,31	1.683,28	0,00		
176 2251	PICS TELEMOVEIS	20,00		2017	5 0	10.492,79 0,00	9.443,52 1.049,27	10.492,79	0,00		
177 2251	EQUIPAMENTO DE INFORMATICA TELEMOVEIS	20,00		2017	5 0	5.046,48 0,00	4.541,85 504,63	5.046,48	0,00		
178 2251	EQUIPAMENTO DE INFORMATICA TELEMOVEIS	20,00		2017	5 0	1.835,04 0,00	1.651,54 183,50	1.835,04	0,00		
A Transportar						3.944.089,05	1.800.058,08	1.900.612,53	2.043.476,52	0,00	
Valor aquisição + aumento reavaliação:						3.944.089,05	0,00	100.554,45	1.900.612,53	2.043.476,52	0,00



Inventário dos Ativos Patrimoniais

Elegíveis
Inclui Abatidos no Exercício

237 ASSOC, DE PARALISIA CEREBRAL DE VILA RE
5000-427 VILA REAL
506326225

Exercício de **2022**

Código Grupo Homogêneo	Descrição do bem	Identificação Taxa Localização	Ano Aquis. Reav.	Vida Esper. Suplem	Valor Aquisição Reavaliação	A m o r t i z a ç õ e s		Valor Actual	Data Abate Valor Abate
						Exerc.Anterior Exercício	Acumuladas		
237 2395	Carro sem plataforma SR 40 TANQUES	16,66	2022	6	553,50 0,00	0,00 0,00	0,00	553,50	
32 2200	EQUIPAMENTO DIVERSO APAR.E MAQ.ELECTRONICAS	16,66	1998	6	49.157,52 0,00	49.157,52 0,00	49.157,52	0,00	
33 2200	EQUIPAMENTO DIVERSO APAR.E MAQ.ELECTRONICAS	16,66	1999	6	35.512,74 0,00	35.512,74 0,00	35.512,74	0,00	
34 2200	EQUIPAMENTO DIVERSOS APAR.E MAQ.ELECTRONICAS	16,66	2000	6 0	1.314,07 0,00	1.314,07 0,00	1.314,07	0,00	
44 2095	INST.TELEF.RDIS INSTALAÇÕES INTERIORES	16,66	2002	10 0	6.724,18 0,00	6.724,18 0,00	6.724,18	0,00	
51 2195	EQUIPAM. BAR INST.NAO ESPECIFICADAS	16,66 V.REAL	2002	6	2.391,50 0,00	2.391,50 0,00	2.391,50	0,00	
52 2195	COFRE MONOBLOCO INST.NAO ESPECIFICADAS	16,66	2002	6	1.030,40 0,00	1.030,40 0,00	1.030,40	0,00	
59 2295	CADEIRA DE RODAS MAQ.NAO ESPECIFICADAS	16,66	2002	6	235,68 0,00	235,68 0,00	235,68	0,00	
6 2430	EQUIPAMENTO DIVERSO MOBILIARIO	16,66	1991	6	3.877,37 0,00	3.877,37 0,00	3.877,37	0,00	
60 2295	MATERIAL DE DESPORTO MAQ.NAO ESPECIFICADAS	16,66	2002	6	3.975,00 0,00	3.975,00 0,00	3.975,00	0,00	
61 2190	ESCALA INTELIG WECH INST.CENTRO FORMAC.PROFIS	16,66 VILA REAL -SEDE	2003	6	1.074,56 0,00	1.074,56 0,00	1.074,56	0,00	
64 2245	BRINQUEDOS EQUIP.CENTRO FORMAC.PROFI	16,66	2004	6	300,00 0,00	300,00 0,00	300,00	0,00	
65 2190	2 NOKIA 1100 AZ E NOKIA 6600 INST.CENTRO FORMAC.PROFIS	16,66	2004	6	384,02 0,00	384,02 0,00	384,02	0,00	
7 2430	MOVEIS DIVERSOS MOBILIARIO	16,66	1992	6	9.238,76 0,00	9.238,76 0,00	9.238,76	0,00	
72 2245	COLCHAO EQUIP.CENTRO FORMAC.PROFI	16,66	2007	6	183,38 0,00	183,38 0,00	183,38	0,00	
73 2245	GRELHA ACRILICA P.COZINHA EQUIP.CENTRO FORMAC.PROFI	16,66	2007	6	102,85 0,00	102,85 0,00	102,85	0,00	
79 2195	AR CONDICIONADO INST.NAO ESPECIFICADAS	16,66	2005	6	520,30 0,00	520,30 0,00	520,30	0,00	
8 2430	MATERIAL DIDACTICO/REABILITAÇÃO MOBILIARIO	16,66	1993	6	2.933,76 0,00	2.933,76 0,00	2.933,76	0,00	
80 2245	SENSOR OPTICO EQUIP.CENTRO FORMAC.PROFI	16,66	2007	6	261,24 0,00	261,24 0,00	261,24	0,00	
84 2245	SENSOR OPTICO EQUIP.CENTRO FORMAC.PROFI	16,66	2007	6	150,00 0,00	150,00 0,00	150,00	0,00	
9 2200	MATERIAL DIDACTICO/REABILITAÇÃO APAR.E MAQ.ELECTRONICAS	16,66	1994	6	1.122,99 0,00	1.122,99 0,00	1.122,99	0,00	
93 2195	ARMARIO GASTRONOMICO INST.NAO ESPECIFICADAS	16,66	2008	6	2.025,60 0,00	2.025,60 0,00	2.025,60	0,00	
94 2195	JACK MONO 6.3MM INST.NAO ESPECIFICADAS	16,66	2008	6	260,63 0,00	260,63 0,00	260,63	0,00	
97 2195	SUBSTITUIÇÃO DE CALDEIRA INST.NAO ESPECIFICADAS	16,66	2008	6	1.557,60 0,00	1.557,60 0,00	1.557,60	0,00	
122 2375	Viatura Ford Lig.Passageiros VEIC.AUTOM.LIGEIRO,MISTO	20,00	2011	5	33.967,00 0,00	33.967,00 0,00	33.967,00	0,00	
123 2375	Viatura Ford Transit VEIC.AUTOM.LIGEIRO,MISTO	20,00	2011	5	33.967,00 0,00	33.967,00 0,00	33.967,00	0,00	
134 1160	RENAULT MASTER 18/PF/87 MAT.AUX.METAL.DIVERSOS	20,00	2014	5 0	36.174,65 0,00	36.174,65 0,00	36.174,65	0,00	
150 2385	RENAUL TRAFIC 44/PF/73 VEIC.AUTOM.PES.REBOQ,MERC	20,00	2014	5 0	23.511,52 0,00	23.511,52 0,00	23.511,52	0,00	
160 2375	JAP AUTOMOTIV-RENAUL CLIO 61/PL/64 VEIC.AUTOM.LIGEIRO,MISTO	20,00	2015	5 0	17.750,00 0,00	17.750,00 0,00	17.750,00	0,00	
162 2385	VIAT KANGOO EXPRESS 76/QM/19 VEIC.AUTOM.PES.REBOQ,MERC	20,00	2015	5 0	19.500,00 0,00	19.500,00 0,00	19.500,00	0,00	
21 2375	CARRINHA MERCEDES 34/19/FP VEIC.AUTOM.LIGEIRO,MISTO	20,00	1994	5	41.515,24 0,00	41.515,24 0,00	41.515,24	0,00	
38 2375	REPARAÇ.VIATURA 88/93/AZ E 16/45/JE VEIC.AUTOM.LIGEIRO,MISTO	20,00	1999	5	8.772,94 0,00	8.772,94 0,00	8.772,94	0,00	
57 2375	GRANDE REPARAÇÃO VIAT.16/46/JE VEIC.AUTOM.LIGEIRO,MISTO	20,00	2003	5	2.492,72 0,00	2.492,72 0,00	2.492,72	0,00	
67 2385	VIATURA PEGEOT 42/CQ/63 VEIC.AUTOM.PES.REBOQ,MERC	20,00	2006	5	31.137,03 0,00	31.137,03 0,00	31.137,03	0,00	
A Transportar					3.788.484,97	1.647.237,07	1.745.506,60	2.042.978,37	0,00
Valor aquisição + aumento reavaliação:					3.788.484,97	0,00	98.269,53		

Inventário dos Ativos Patrimoniais

Elegíveis
Inclui Abatidos no Exercício

237 ASSOC, DE PARALISIA CEREBRAL DE VILA RE
5000-427 VILA REAL
506326225

Exercício de **2022**

Código Grupo Homogêneo	Descrição do bem	Identificação Taxa Localização	Ano Aquis. Reav.	Vida Esper. Suplem	Valor Aquisição Reavaliação	Amortizações		Valor Actual	Data Abate Valor Abate	
						Exerc. Anterior Exercício	Acumuladas			
179 2251	EQUIPAMENTO DE INFORMATICA TELEMOVEIS	20,00	2017	5 0	2.651,46 0,00	2.386,31 265,15	2.651,46	0,00		
18 2200	EQUIPAMENTO DIVERSO APAR.E MAQ.ELECTRONICAS	16,66	1997	6	78.259,46 0,00	78.259,46 0,00	78.259,46	0,00		
180 2251	EQUIPAMENTO DE INFORMATICA TELEMOVEIS	20,00	2017	5 0	140,00 0,00	126,00 14,00	140,00	0,00		
181 2251	EQUIPAMENTO DE INFORMATICA TELEMOVEIS	20,00	2017	5 0	100,00 0,00	90,00 10,00	100,00	0,00		
182 2251	EQUIPAMENTO DE INFORMATICA TELEMOVEIS	20,00	2017	5 0	123,00 0,00	110,70 12,30	123,00	0,00		
189 2245	EQUIP INFORMAT-PICS - COMPUTADORES EQUIP.CENTRO FORMAC.PROFI	16,66	2018	6 0	1.476,00 0,00	860,65 245,90	1.106,55	369,45		
190 2245	EQUIP INFORMATICA-PICS- COMPUTADOR EQUIP.CENTRO FORMAC.PROFI	16,66	2018	6 0	738,00 0,00	430,33 122,95	553,28	184,72		
191 2245	LED SONY KD 55XE 7096 EQUIP.CENTRO FORMAC.PROFI	16,66	2018	6 0	834,98 0,00	486,88 139,11	625,99	208,99		
195 2251	EQUIP DE INFORMATICA TELEMOVEIS	20,00	2018	5 0	1.968,00 0,00	1.377,60 393,60	1.771,20	196,80		
196 2245	MOBILIARIO E EQUIPAMENTO EQUIP.CENTRO FORMAC.PROFI	16,66	2018	6 0	101,93 0,00	59,43 16,98	76,41	25,52		
197 2251	EQUIPAMENTO DE INFORMATICA TELEMOVEIS	20,00	2018	5 0	123,00 0,00	86,10 24,60	110,70	12,30		
200 2200	EQUIPAMENTO DE INFORMATICA APAR.E MAQ.ELECTRONICAS	20,00	2019	5 0	3.831,45 0,00	1.915,72 766,29	2.682,01	1.149,44		
201 2345	VIDEO PROJETOR ACER DLP 3D - PROJ CAV TRACT.ATREL.EMPILH.DUMPER	16,66	2019	6 0	286,00 0,00	119,12 47,65	166,77	119,23		
202 2345	DISCO 2.5 SAS 1.2 TERA HP TRACT.ATREL.EMPILH.DUMPER	16,66	2019	6 0	615,00 0,00	256,15 102,46	358,61	256,39		
205 0075	EQUIPAMENTO DIVERSO - POLIHOTEL TRACT.CEIF.DEBULHAD.ETC.	16,66	2019	6 0	277,19 0,00	115,45 46,18	161,63	115,56		
206 0075	EQUIPAMENTO DIVERSO TRACT.CEIF.DEBULHAD.ETC.	16,66	2019	6 0	876,19 0,00	364,93 145,97	510,90	365,29		
207 2200	COMPUT PORT-CPU AMD 4GB BRAM 256 W. APAR.E MAQ.ELECTRONICAS	20,00	2020	5 0	412,05 0,00	123,62 82,41	206,03	206,02		
210 2275	COMP CPU15+Monitor 27 CU Proj continent MAQ.ESCREVER,CALC,CONTAB.	20,00	2021	5 0	824,10 0,00	82,41 164,82	247,23	576,87		
211 2440	SOFTWARE IDONIC + LEIT CARTOES PROGRAMAS DE COMPUTADORES	33,33	2021	3 0	959,40 0,00	159,84 319,77	479,61	479,79		
212 2275	COMP PORTATIL CPU 15 WIN PRO-PROJ CC MAQ.ESCREVER,CALC,CONTAB.	20,00	2021	5 0	861,00 0,00	86,10 172,20	258,30	602,70		
216 2395	TERMINAL RECOLHA DE PONTO TANQUES	16,66	2021	6 0	1.223,85 0,00	101,95 203,89	305,84	918,01		
217 2395	CARDPRESSO VERSAO XXS GRAVAD CARTO TANQUES	16,66	2021	6 0	387,45 0,00	32,27 64,55	96,82	290,63		
221 2275	COMP CPU1+MONIT 22 - PROJETO AUCHAN MAQ.ESCREVER,CALC,CONTAB.	20,00	2021	5 0	676,50 0,00	67,65 135,30	202,95	473,55		
227 2200	PC-Desktop-HP-ProDesk 600 G1-RH APAR.E MAQ.ELECTRONICAS	20,00	2022	5	529,21 0,00	0,00 105,84	105,84	423,37		
229 2200	Sistema Backup Automatico APAR.E MAQ.ELECTRONICAS	16,66	2022	6	832,71 0,00	0,00 138,73	138,73	693,98		
35 2200	EQUIPAMENTO ADM.DIVERSO APAR.E MAQ.ELECTRONICAS	16,66	1998	6	4.884,64 0,00	4.884,64 0,00	4.884,64	0,00		
36 2430	EQUIPAMENTO ADM.DIVERSO MOBILIARIO	16,66	1999	6	4.868,89 0,00	4.868,89 0,00	4.868,89	0,00		
42 2200	IMPRESSORA HO 1125 C APAR.E MAQ.ELECTRONICAS	16,66	2001	6 0	426,72 0,00	426,72 0,00	426,72	0,00		
48 2240	COMPUTADOR COMPUTADORES	16,66	2002	6 0	1.949,93 0,00	1.949,93 0,00	1.949,93	0,00		
49 2240	COMPUTADOR PORTATIL COMPUTADORES	16,66	2002	6 0	2.626,17 0,00	2.626,17 0,00	2.626,17	0,00		
50 2205	TELEMOVEL NOKIA 6210 APAR.REPRODUCAO DE SOM	16,66	2002	6 0	189,04 0,00	189,04 0,00	189,04	0,00		
55 2430	MOBILIARIO MOBILIARIO	16,66	2001	6	869,56 0,00	869,56 0,00	869,56	0,00		
62 2190	FOTOCOPIADORA INST.CENTRO FORMAC.PROFIS	16,66 SEDE	2003	6	5.712,00 0,00	5.712,00 0,00	5.712,00	0,00		
69 2245	FOTOCOPIADORA EQUIP.CENTRO FORMAC.PROFI	16,66	2006	6	1.633,50 0,00	1.633,50 0,00	1.633,50	0,00		
A Transportar					4.066.357,43	4.066.357,43 0,00	1.910.917,20 104.295,10	2.015.212,30	2.051.145,13	0,00

Inventário dos Ativos Patrimoniais

Elegíveis
Inclui Abatidos no Exercício

237 ASSOC, DE PARALISIA CEREBRAL DE VILA RE
5000-427 VILA REAL
506326225

Exercício de **2022**

Código Grupo Homogêneo	Descrição do bem	Identificação Taxa Localização	Ano Aquis. Reav.	Vida Esper. Suplem	Valor Aquisição Reavaliação	A m o r t i z a ç õ e s		Data Abate Valor Abate	
						Exerc.Anterior Exercício	Acumuladas		Valor Actual
77	EQUIPAM. DE INFORMATICA		2005	5	12.567,83	12.567,83			
2200	APAR.E MAQ.ELECTRONICAS	20,00			0,00	0,00	12.567,83	0,00	
78	EQUUIP.INFORMATICA		2005	5	9.500,01	9.500,01			
2200	APAR.E MAQ.ELECTRONICAS	20,00			0,00	0,00	9.500,01	0,00	
81	EQUIP. DE INFORMATICA		2007	5	699,00	699,00			
2200	APAR.E MAQ.ELECTRONICAS	20,00			0,00	0,00	699,00	0,00	
82	ACTUALIZ PROGRAMAS DE COMPUTADOR		2007	3	399,30	399,30			
2460	DESPEAS DE INSTALACAO	33,33			0,00	0,00	399,30	0,00	
83	IMPRESSORA SAMSUNG		2007	5	99,99	99,99			
2200	APAR.E MAQ.ELECTRONICAS	20,00			0,00	0,00	99,99	0,00	
90	EQUIOPAM. DE INFORMATICA		2007	5	1.964,02	1.964,02			
2205	APAR.REPRODUCAO DE SOM	20,00			0,00	0,00	1.964,02	0,00	
96	EQUIPAM DE INFORMATICA		2008	5	6.983,14	6.983,14			
2200	APAR.E MAQ.ELECTRONICAS	20,00			0,00	0,00	6.983,14	0,00	
98	EQUIPAMENTO DE INFORMATICA		2008	5	1.521,69	1.521,69			
2200	APAR.E MAQ.ELECTRONICAS	20,00			0,00	0,00	1.521,69	0,00	
99	CONJUNTO DE SOFAS		2008	6	1.500,00	1.500,00			
2430	MOBILIARIO	16,66			0,00	0,00	1.500,00	0,00	
218	AUTO LAVADORA VIPER AS4325 B		2021	4	2.460,00	307,50			
1635	INST.GRAVACAO E REGISTO	25,00		0	0,00	615,00	922,50	1.537,50	
219	BLIXTER 5 PLU 5.5 LTS + CUJBA SUPLEMEN		2021	4	3.769,34	471,17			
1560	DECOR.INTERIOR.INCL.TAPEÇ	25,00		0	0,00	942,34	1.413,51	2.355,83	
101	INVESTIMENTO		2009	4	642,19	642,19			
2200	APAR.E MAQ.ELECTRONICAS	25,00			0,00	0,00	642,19	0,00	
140	ATOALHADOS		2013	5	1.176,82	1.176,82			
2280	MAQ.FERRAM. LIGEIRAS	20,00		0	0,00	0,00	1.176,82	0,00	
163	EQUIPAMENTO DE COSINHA		2015	5	520,00	520,00			
2251	TELEMOVEIS	20,00		0	0,00	0,00	520,00	0,00	
25	1 EXTRATOR		1995	4	78,32	78,32			
2265	FERRAMENTAS E UTENSILIOS	25,00		0	0,00	0,00	78,32	0,00	
26	COMPRESSOR		1999	4	268,48	268,48			
2240	COMPUTADORES	25,00		0	0,00	0,00	268,48	0,00	
27	MAQUINA DE CORTAR RELVA		2000	4	967,67	967,67			
2200	APAR.E MAQ.ELECTRONICAS	25,00		0	0,00	0,00	967,67	0,00	
103	EQUIPAMENTO DE BOCIO		2009	5	608,40	608,40			
2200	APAR.E MAQ.ELECTRONICAS	20,00		0	0,00	0,00	608,40	0,00	
125	Cadeira especial Luis Bouça		2011	4	8.200,00	8.200,00			
2265	FERRAMENTAS E UTENSILIOS	25,00		0	0,00	0,00	8.200,00	0,00	
128	MATERIAL DESPORTIVO		2012	5	1.019,13	1.019,13			
2200	APAR.E MAQ.ELECTRONICAS	20,00		0	0,00	0,00	1.019,13	0,00	
129	MATERIAL DESPORTIVO		2012	5	59,27	59,27			
2200	APAR.E MAQ.ELECTRONICAS	20,00		0	0,00	0,00	59,27	0,00	
130	MOTOENCHADA VIKING HB 585		2012	5	644,99	644,99			
2280	MAQ.FERRAM. LIGEIRAS	20,00		0	0,00	0,00	644,99	0,00	
131	ABRIGO PVC APEX 8/6		2012	5	659,00	659,00			
2445	TARAS,VASILHAMES MADEIRA	20,00		0	0,00	0,00	659,00	0,00	
132	EQUIP. BRICOLAGE - BALIZA, CONTENTOR		2012	5	171,65	171,65			
2445	TARAS,VASILHAMES MADEIRA	20,00		0	0,00	0,00	171,65	0,00	
133	QUINTA DO PEDAGOGO POSTES PINHO		2012	5	270,90	270,90			
2445	TARAS,VASILHAMES MADEIRA	20,00		0	0,00	0,00	270,90	0,00	
153	VITRINE SOBREMESA		2017	6	430,50	322,74			
0075	TRACT.CEIF.DEBULHAD.ETC.	16,66		0	0,00	71,72	394,46	36,04	
74	REMOD.TANQUE HIDROTERAPIA		2003	0	1.785,00	0,00			
2040	OBRAS HIDRAUL.INCL.POCOS	,00			0,00	0,00	0,00	1.785,00	
Totais Parciais					4.125.324,07	1.962.540,41			
					0,00	105.924,16	2.068.464,57	2.056.859,50	0,00

Total Geral

Valor aquisição + aumento reavaliação:

4.125.324,07

4.125.324,07

0,00

1.962.540,41

105.924,16

2.068.464,57

2.056.859,50

0,00



RELATÓRIO E CONTAS DE 2022

PARECER DO CONSELHO FISCAL

Senhores Associados

No cumprimento das obrigações estatutárias e de acordo com a alínea c) do nº 1 do artigo 38º do Estatutos da APCVR – Associação de Paralísia cerebral de Vila Real, reuniu o conselho fiscal para emitir parecer sobre o Relatório de Contas de 2022.

Os esclarecimentos solicitados foram devidamente prestados, assim como foram postos à disposição todos os documentos imprescindíveis ao trabalho de análise, tendo o Conselho Fiscal concluído que a Direção procurou ao longo do ano cumprir e executar o Plano de Atividades aprovado para 2022.

Os documentos e respetivos elementos contabilísticos recentemente disponibilizados permitem proceder à avaliação da atividade desenvolvida, bem como à boa compreensão da situação económica e financeira da APCVR e dos resultados do exercício alcançados, reconhecendo-se que foram elaborados de acordo com as disposições legais aplicáveis e baseados nos registos contabilísticos e documentos que lhe servem de suportam.

Das contas analisadas o conselho Fiscal salienta que :

- A demonstração de resultados de 2022 comprova
 - Uma evolução positiva no total de rendimentos de 15% face a 2021 fixando-se em 1.706.315,00 €.
 - um total de gastos operacionais de -1.693.932,18 € correspondendo a um agravamento desta parcela em 12% face a 2021 provocado na sua maioria pelo aumento nos custos com Fornecimentos e Serviços Externos e pelo aumento dos Custos com o Pessoal o que deverá merecer especial atenção por parte da direção.
 - O resultado apurado foi positivo no valor de 12.400,67 €.


Reconhece-se a boa estrutura financeira das contas mas alerta-se para o crescimento das parcelas de custos que acontecem de forma estrutural sendo difícil a sua redução, nomeadamente os Fornecimentos Externos e Custos com Pessoal. Planos de contingência para exercícios futuros deverão ser estudados projetando possíveis reduções de rendimentos. A direção da APCVR é merecedora de um voto de apreço e confiança no esforço desenvolvido nestes tempos incertos de elevada inflação.

Assim, em cumprimento do definido estatutariamente o Conselho Fiscal expressa o seu

parecer favorável à aprovação do Relatório e Contas de 2022 apresentados a este Conselho Fiscal e consequentemente, o seu entendimento de que as mesmas se encontram em condições de ser aprovadas pelos Senhores Associados, em sede de Assembleia Geral.

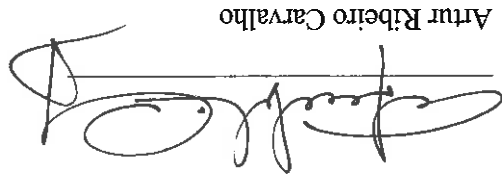
Vila Real, 31 de março de 2023


O conselho Fiscal,


O presidente

Jose Manuel de Magalhães Ribeiro

Os vogais,


Artur Ribeiro Carvalho


Joao Vitor Pinto Gonçalves