

Relatório de Atividades e Contas 2021

Associação de Paralisia Cerebral de Vila Real





Relatório de Atividades e contas 2021

Março, 2022

ÍNDICE

	Mensagem Presidente	6
I.	Relatório de Atividades APCVR 2021	8
	História	10
	Órgãos Sociais	16
	Organograma	19
	Enquadramento Nacional Económico e Social	20
	Política de Qualidade	22
	Princípios	24
	Balanço de Recursos afetos à atividade - Humanos	31
	Serviços Prestados	34
	Análise Serviços	35
	Centro de Atendimento/Acompanhamento e Reabilitação Social para Pessoas com Deficiência e Incapacidade	37
	Centro de Atividades Ocupacionais	41
	Lar Residencial	45
	Intervenção Precoce na Infância	46
	Centro de Recursos para a Inclusão	50
	Centro de Prescrição de Produtos de Apoio	51
	Centro de Empréstimo de Produtos de Apoio	53
	Desporto Adaptado	55
	Transporte Especial	56
	Portefólio de Projetos - Avaliação de Taxas de Execução	57
	Formação	58
	Melhoria Continua	59
	Balanced Scorecard	63
II	Relatório de contas APCVR 2021	65

MENSAGEM DO PRESIDENTE DA DIREÇÃO

Caras/os Sócios /os

Em março de 2020, tomou posse a nova direção da APCVR para o quadriénio 2020-2023 precisamente numa altura em que o mundo, e mais concretamente Portugal, viviam momentos de alguma fragilidade e incerteza os quais se refletiram, também e naturalmente, no dia a dia das IPSS`S que tiveram de reinventar a organização e funcionamento das várias respostas sociais garantindo, desta forma, a segurança dos seus utentes e colaborardes. Assim foi com a APCVR.

A situação pandémica que se viveu então e se vive ainda agora não permitiram o cumprimento de alguma das atividades constantes no plano. Tivemos de nos adaptar à nova realidade e aos constrangimentos por ela causados, contornando os obstáculos e as dificuldades com que nos deparámos dias a dia, sem nunca esquecer as ações previstas a longo prazo.

Queremos continuar a ser dignos dos que nos antecederam e preparar a passagem de testemunho para as gerações futuras.

Para tal a nossa estratégia, para a APCVR, assenta em três grandes linhas de força: sustentabilidade, solidez e solidariedade. Queremos, ainda, reforçar a confiança com as famílias dos nossos utentes e, por isso, estaremos atentos às oportunidades que possam surgir, na procura de novas e melhores respostas, garantindo um serviço de excelência.

Uma Instituição vive das pessoas que nela trabalham e, desta forma, queremos melhorar os canais de comunicação entre a direção e os seus colaboradores. Porque Juntos Pintamos Sorrisos.

O Presidente da direção



Carlos Varela Rodrigues

RELATÓRIO DE ATIVIDADES APCVR 2021

HISTÓRIA

No sentido de dar continuidade à dinâmica já anteriormente iniciada e anular ou tentar minimizar os impactos negativos vivenciados no distrito de Vila Real, é criado em 1991 o núcleo da Associação Portuguesa de Paralisia Cerebral de Vila Real. Constituído essencialmente por técnicos, pais e amigos de crianças portadoras de deficiência, paralisia cerebral e patologias análogas, apresenta como âmbito de intervenção os distritos de Vila Real e Bragança sendo atualmente o único centro da zona norte interior de Portugal.

Com sede em Vila Real, apesar da necessidade e interesse em alargar a sua extensão no distrito de Bragança com a criação de uma delegação, a Associação Portuguesa de Paralisia Cerebral altera a sua denominação jurídica em Setembro de 2008 passando a ser identificada como Associação de Paralisia Cerebral de Vila Real, tal como os restantes núcleos ao nível nacional. A sua área de intervenção, apesar de inerente à sua denominação, estende-se para além da paralisia cerebral às situações neurológicas afins e demais patologias associadas, com a apresentação dos seguintes objetivos gerais da sua integração:

- 1.** Prevenção;
- 2.** Habilitação;
- 3.** Participação;
- 4.** Inclusão Social;
- 5.** Apoio Familiar (Artigo 8º dos Estatutos da Associação)

Paralelamente a esta identificação e para a realização desses mesmos objetivos, à Associação compete:

- a) Sensibilizar a sociedade e as estruturas estatais para a problemática da paralisia cerebral, sua prevenção, habilitação e inclusão social;
- b) Sensibilizar e co-responsabilizar as diversas estruturas políticas e sociais para a competência que lhe cabe na resolução dos problemas e da pessoa com paralisia cerebral, situações neurológicas afins e outras, assim como das suas famílias;

- c) Sensibilizar a pessoa com paralisia cerebral, situações neurológicas afins e outras, e famílias motivando-as para a defesa dos seus direitos e interesses, bem como a assunção das responsabilidades que lhes cabem;
- d) Defender e promover a integração na sociedade da pessoa com paralisia cerebral, situações neurológicas afins e outras, através do desenvolvimento máximo das suas potencialidades;
- e) Defender e promover o direito da pessoa com paralisia cerebral situações neurológicas e outras à habilitação, à educação, à segurança social, à saúde, à habitação, à formação profissional, ao trabalho e emprego, bem como à sua realização pessoal e participação social;
- f) Defender e promover a adequação da legislação portuguesa e da União Europeia ao reconhecimento das especificidades da paralisia cerebral, situações neurológicas afins e outras;
- g) Defender o cumprimento integral por parte dos Órgãos do Poder Central, Regional e Local, dos princípios consignados:
 - 1. Na Constituição da República Portuguesa;
 - 2. Nas Normas da União Europeia;
 - 3. Na Declaração Universal dos Direitos do Homem;
 - 4. Na Declaração Universal dos Direitos da Criança;
 - 5. Na Declaração dos Direitos da Pessoa com Deficiência
- h) Fomentar a criação de apoios a pessoas com grande incapacidade;
- i) Fomentar a formação de técnicos, outros profissionais, dirigentes, familiares e utentes;
- j) Fomentar a especialização no interesse da paralisia cerebral, situações neurológicas afins e outras assim como a sua divulgação;
- k) Fomentar e promover o apoio e equilíbrio às famílias da pessoa com paralisia cerebral, situações neurológicas afins e outras;
- L) Promover e desenvolver atividades culturais, recreativas e desportivas a nível regional, nacional e internacional, nas vertentes do lazer, dos tempos livres e da competição/rendimento para pessoas com paralisia cerebral, situações neurológicas afins e outras;

- m) Promover a filiação em associações congéneres nacionais e estrangeiras, desenvolvendo com elas estreita colaboração;
- n) Gerir os recursos humanos, materiais e financeiros que lhes estão afetos para garantir a prossecução e a consecução dos seus objetivos;
- o) Cooperar com pais, técnicos e outros agentes na prossecução dos seus objetivos;
- p) Cooperar com os organismos e estruturas, oficiais e privadas na habilitação, educação, saúde, formação profissional, trabalho, emprego, desporto, cultura e lazer, em ordem à melhoria dos serviços a prestar;
- q) Cooperar com outras organizações nacionais e estrangeiras congéneres, comunitárias ou não, em todas as ações tendentes à prossecução e consecução dos fins da Associação;
- r) Propor, junto das Entidades Oficiais e Privadas, medidas que visem satisfazer as necessidades da pessoa com paralisia cerebral, situações neurológicas afins e outras;
- s) Celebrar parcerias, acordos, protocolos, projetos e outros com entidades públicas e privadas tendentes à satisfação dos objetivos da Associação;
- t) Promover e desenvolver atividades agrícolas e agropecuárias, atividades industriais e comerciais desde que os seus resultados revertam para a aplicação nas áreas de prevenção e habilitação ou para outras intervenções de carácter social promovidas, dinamizadas ou apoiadas pela Associação;
- u) Promover e criar Unidades de Cuidados Continuados de Saúde;
- v) Fomentar a criação de unidades de apoio a crianças, jovens e adultos com paralisia cerebral, situações neurológicas afins e outras, jardim-de-infância, atividades de tempos livres, e atividades de ocupação, por forma a promover a inclusão e o desenvolvimento das capacidades individuais;
- w) Além do atrás referido, a Associação poderá ainda prosseguir outros fins compatíveis com o seu objeto social.”

Durante os últimos 40 anos Portugal tentou cumprir uma política de reabilitação e intervenção, mas efetivamente estamos ainda longe de uma política social inclusiva, mesmo que práticas e políticas estejam em melhoria contínua, é ainda um

descrédito ao nível nacional que os objetivos anteriormente identificados não estejam amplamente vividos diariamente na nossa sociedade. Genericamente a intervenção efetuada pela organização em termos distritais engloba acima de tudo uma interligação baseada, quer no âmbito educacional, social, cultural e clínico, quer ainda no âmbito mais restrito como é o grupo da família, amigos e até os vizinhos. Relativamente ao âmbito mais alargado, ou macro, as interligações são fundamentalmente baseadas na intervenção de reabilitação e/ou manutenção das estruturas globais dos jovens, garantindo-lhe desta forma a melhor prestação possível nas áreas e/ou sistemas que anteriormente mencionamos (educação/saúde/social/cultural). No que diz respeito ao âmbito de intervenção micro, que contempla os sistemas tipo família, amigos e/ou vizinhos a intervenção é pautada essencialmente pelo ensinamento, pela desmistificação e pelo apoio emocional na vertente biopsicossocial do impacto da deficiência.

Trata-se de uma intervenção essencialmente voltada para a globalidade dos sistemas interligados do portador de deficiência essencialmente, paralisia cerebral, que em termos distritais e com o crescente impacto no âmbito concelhio envolve uma dinâmica pró-ativa e um esforço concertado e completo de todos os atores sociais envolvidos neste processo. Com base nas alterações vivenciadas ao nível nacional, quer da evolução da política social, quer ainda da descentralização de serviços da Associação Portuguesa de Paralisia Cerebral é chamado à discussão o terceiro sector com um papel cada vez mais preponderante em termo de prossecução de objetivos e concretização de alguns conceitos básicos sociais.

Assim, na vida orgânica de cada instituição é atribuída uma cota parte de responsabilidade à comunidade local que a circunda, competindo-lhe o eficaz e eficiente desenvolvimento e concretização dos objetivos pré-definidos, tal como se encontra plasmado nos Estatutos relativamente aos Associados. Segundo Edgar Schein (1986, cit. Bilhin, 1996, p.22) a organização caracteriza-se pela "coordenação racional de atividades de um certo número de pessoas, tendo em vista a realização de um objetivo ou intenção explícita e comum, através de uma divisão de trabalho e função, de uma hierarquia de autoridade e responsabilidade".

Assim sendo, e relativamente à hierarquia da Associação de Paralisia Cerebral de Vila Real esta encontra-se estrategicamente organizada, sendo identificadas no topo os órgãos diretivos. É à Assembleia-geral que é atribuída uma maior incidência de função, sendo a mesma composta por todos os Associados onde a deliberação é essencialmente organizativa e de carácter geral perante as atividades da Associação. Assume a concretização efetiva dos direitos dos seus utentes/clientes nas mais variadas áreas de intervenção. Paralelamente a este órgão social, o Conselho Fiscal e a Comissão Jurisdicional assumem um carácter essencialmente focalizado em questões de ordem legal e judicial perante os Associados e perante a Associação. E por sua vez e com um carácter vincadamente administrativo-financeiro e técnico, cumpridor de atos de administração normal e corrente de intervenção, para além de assegurar o funcionamento efetivo de toda a máquina organizacional, está a figura do Diretor Técnico/Serviços. Concluindo e no que respeita às análises teóricas da organização enquanto estrutura podemos identificar a Associação de Paralisia Cerebral de Vila Real como sendo, relativamente à diferenciação horizontal uma estrutura de grau médio/elevado de complexidade dada a estratificação e especialização, bem como de diferenciação vertical como possuindo uma estrutura alta, em termos de níveis de hierarquização, garantindo-lhe assim ainda mais complexidade, salvaguardando a diferenciação espacial que lhe confere uma análise leve em termos de recursos materiais, dada a sua localização concentrada. Relativamente à formalização organizacional esta rege-se pelo elevado grau de standardização de cada função, estando obviamente centrado o poder de decisão, definindo o estilo de liderança predominante o democrático participativo promovendo desta forma a motivação e os sentimentos de grupo perante os Colaboradores, uma vez que todos trabalham de forma a alcançar o mesmo objetivo, o bem-estar dos clientes e da comunidade em geral. Para classificar as organizações, Etzioni (s/d) combinou o tipo de poder existente com o tipo de envolvimento dos Colaboradores, referindo que uma organização "congruente" agrega o tipo de envolvimento com o tipo de poder existente.

Partilhando da perspetiva teórica de Louro (2001), podemos referir que a abordagem da situação das pessoas portadoras de deficiência, hoje pode ser analisada/sintetizada a partir de três tendências que caracterizam as atitudes individuais, assim como as sociais, a tendência segregadora, onde o individuo enquanto ser humano passa para um segundo plano, tendo em conta as suas diferenças ao nível da deficiência, a tendência assimiladora, que coloca em causa as necessidades específicas e os respetivos apoios, em virtude da dificuldade no reconhecimento e aceitação da diferença, por último a tendência integradora definida pela abertura à diferença, onde a interação é um processo benéfico na medida em que cada individuo portador de deficiência pode ser percecionado como de facto é, perante os outros. É portanto com base nesta última tendência que a Associação de Paralisia Cerebral de Vila Real, enquanto mecanismo de integração social de pessoa com deficiência, tem vindo a desenvolver toda a sua intervenção, tendo por base essencialmente uma política social equitativa e inclusiva, através do apoio e potencialização de cada indivíduo, enquanto pilar basilar necessário e imprescindível para que cada um possa ser "ele próprio com todos os outros".

ÓRGÃOS SOCIAIS

Os objetivos das Instituições Particulares de Solidariedade Social (IPSS) concretizam-se mediante a uma panóplia de iniciativas de promoção de bem-estar e qualidade de vida das pessoas, famílias e comunidades. O setor social e solidário tem assumido uma posição de enorme preponderância no estabelecimento e desenvolvimento de um conjunto de respostas sociais, em todo o território nacional, alicerçado nos valores da solidariedade social e desenvolvendo-se num modelo de atuação que é revelador de uma abordagem mais humanista, mais próxima, e mais benéfica para os cidadãos. As IPSS assumem assim na nossa sociedade, uma importância social e económica de elevado relevo junto das comunidades onde as instituições estão inseridas, por via da sua atuação, realidade esta representativa da Associação de Paralisia Cerebral de Vila Real.

- Assembleia Geral
- Órgão de Administração: Direção
- Órgão de Fiscalização: Conselho Fiscal

A Assembleia Geral é o órgão máximo da Associação, sendo composta por todos os associados efetivos que se encontrem em pleno gozo dos seus direitos civis e associativos, sendo entre outras das suas competências a de apreciar e votar os Planos e Atividades, Conta de Exploração Previsional e Orçamento de Investimento e Desinvestimento, relatório de Atividades e Conta de Gerência, apresentados pela Direção, bem como sobre o parecer do Conselho Fiscal.

É constituída por três membros efetivos, com a designação específica de três nomes para os cargos, respetivamente, de Presidente, Primeiro Secretário e Segundo Secretário.

Assembleia Geral	
Cargo	Titular

Presidente	Lígia Marina Sousa Pinto
1.º Secretário	Eduardo Luís Varela Rodrigues
2.º Secretário	Armínio José Dinis Lameirão

A Direção é o órgão executivo da Associação e é composta por sete membros efetivos e dois suplentes, sendo um Presidente, um Vice-Presidente, um Secretário, um Tesoureiro, três vogais e dois suplentes. Praticar atos de administração normal e corrente, designadamente: Cumprir e fazer cumprir a lei, os presentes Estatutos, a regulamentação interna, as diretivas gerais da Assembleia Geral e as deliberações dos Órgãos da Associação; elaborar anualmente e submeter ao parecer do conselho fiscal o relatório de atividades e contas, bem como o programa de ação e orçamento para o ano seguinte. Exercer todas as outras funções de carácter directivo ou que lhe sejam atribuídas pelos presentes estatutos, por directivas gerais da assembleia geral e regulamentos internos, orientando e procurando desenvolver as actividades da Associação.

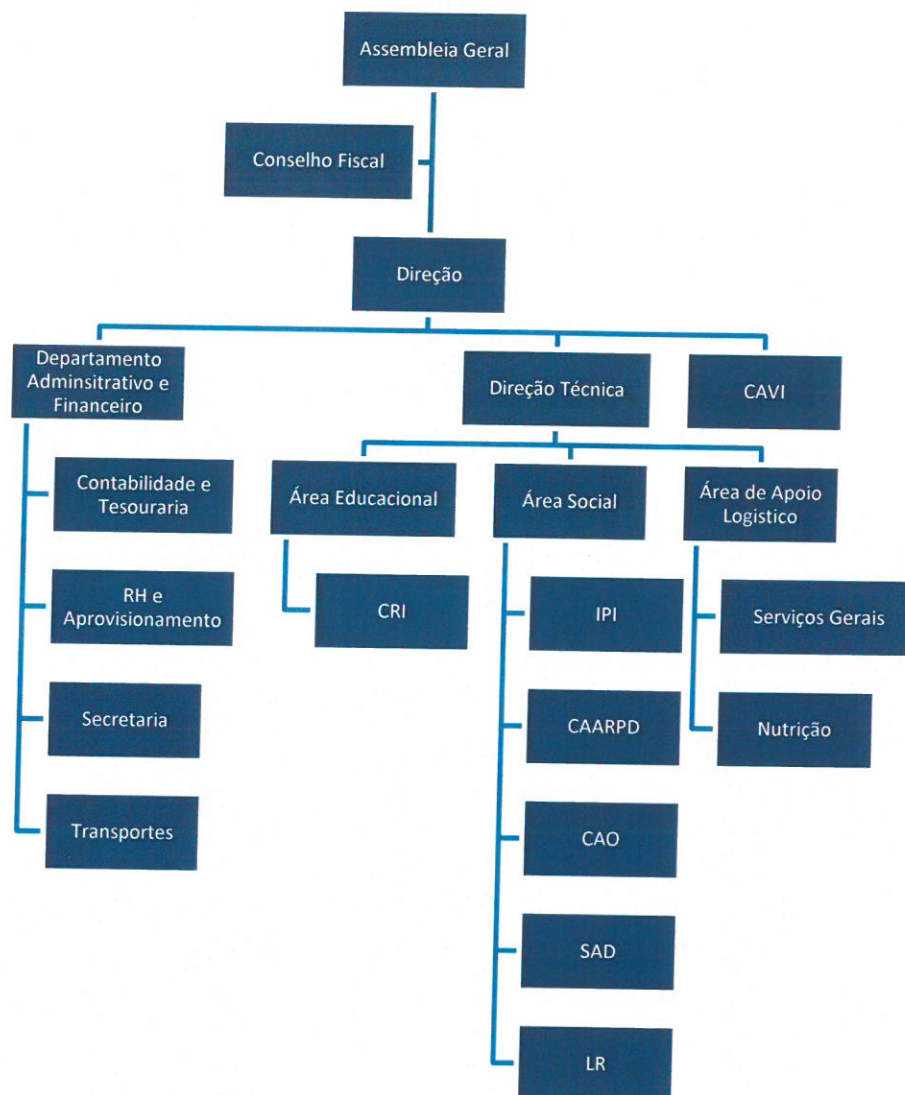
Direção	
Cargo	Titular
Presidente	Carlos Humberto Varela Rodrigues
Vice-Presidente	João Horácio Soares Medeiros
Tesoureiro	Armando Facote Matias
Secretário	Ana Virgínia Vaz Pinto Vilaverde
1.º Vogal	Carla Isabel Cabral Tinoco
2.º Vogal	Armando Jorge Carvalho Figueiredo
3.º Vogal	Cid Magalhães Gomes
1.º Suplente	Margarida Rosa Ferreira Cruz
2.º Suplente	Márcio Alexandre Monteiro Pereira

O Conselho Fiscal é composto por três membros, dos quais um Presidente e dois Vogais. Compete ao conselho fiscal o controlo e fiscalização da instituição, podendo, nesse âmbito, efetuar à direção e mesa de assembleia geral as recomendações que entenda adequadas com vista ao cumprimento da lei dos

estatutos e dos regulamentos, e designadamente: Fiscalizar o órgão de administração da instituição podendo para o efeito, consultar a documentação necessária, e para além de demais diligências Dar parecer sobre relatório de atividades e contas do exercício, bem como sobre o programa de ação e orçamento para o ano seguinte e sobre todos os assuntos que o órgão executivo submeta à sua apreciação.

Conselho Fiscal	
Cargo	Titular
Presidente	José Manuel Magalhães Ribeiro
1.º Vogal	Artur Ribeiro Carvalho
2.º Vogal	João Vítor Pinto Gonçalves

ORGANOGRAMA



Inovação e Empreendedorismo
Eventos e solidariedade
Qualidade e formação
Comissão Técnica e Executiva

ENQUADRAMENTO NACIONAL ECONÓMICO E SOCIAL

O aparecimento da COVID19, em Portugal, no primeiro trimestre do ano e as medidas que se lhe seguiram condicionaram de forma determinante a evolução dos indicadores económicos e sociais que regem a atividade da APCVR, exigindo a adaptação dos serviços às necessidades que surgiram ao longo do ano. O Produto Interno Bruto (PIB) registou uma contração histórica de 7,6% no conjunto do ano 2020 (em 2019 o crescimento foi de 2,2%), refletindo os efeitos que a pandemia e os confinamentos provocaram a partir de março, o pior desempenho desde 1961. As exportações de bens e serviços apresentaram uma contração mais intensa do que as importações de bens e serviços, consequência, principalmente, da queda abrupta das exportações de turismo. Quase que de um modo global a dívida pública aumentou para 133,7% do PIB em 2020, face aos 117,2% registados em 2019. Este rácio é o valor mais alto registado para o fim do ano e, trimestralmente, é o mais elevado desde o 3º trimestre de 2016. A dívida pública aumentou no final de 2020 para um valor recorde de 270,4 mil milhões de euros, mais 20,4 mil milhões em relação a dezembro de 2019. Em setembro a dívida pública representava 130,8% do PIB.

E inerente a estas variações internas a desigualdade na distribuição de rendimentos, medida pelo Índice de Gini, tem vindo, progressivamente, a atenuar-se aproximando-se da média da União Europeia (UE). No entanto, apesar da ininterrupta redução das desigualdades nos últimos anos, Portugal continua a ser o oitavo país da União Europeia com valor mais elevado, mas face ao contexto social é expectável que haja uma interrupção desta evolução positiva em 2020.

A diminuição do emprego a nível nacional, em especial nos sectores ligados ao turismo e de relação direta com o público, o encerramento compulsivo da atividade das empresas colocou muitas pessoas no desemprego, num momento em que a oferta de emprego foi quase nula, sendo a passagem para o desemprego a mais acentuada entre os trabalhadores não qualificados e com relações laborais menos protegidas. Aos desempregados devem ainda somar-se os 3.737,8 mil inativos, o

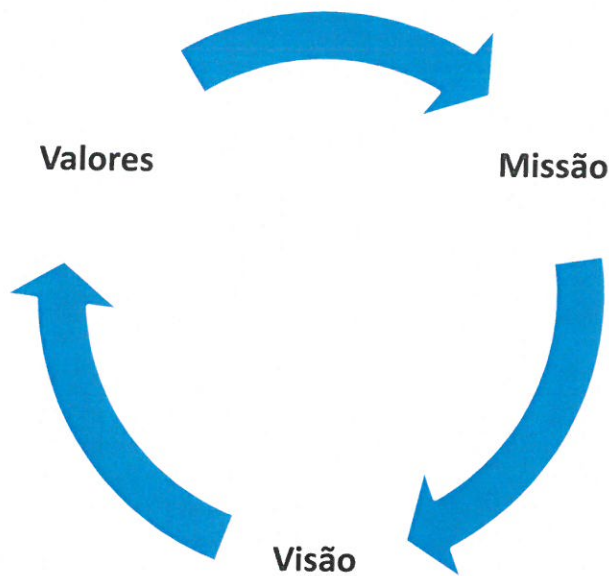
valor mais elevado apurado desde 2011, elevando a proporção de indivíduos sem rendimentos do trabalho.

O aumento das situações de pobreza em Portugal em consequência do aumento do desemprego e dos cortes salariais, que em final de 2019 havia 2.215.000 de pessoas em Risco de Pobreza ou Exclusão Social, mas face à conjuntura do país prevê-se que esse número tenha subido em 2020 passando a abranger pessoas que nunca tinham estado nesta situação e que infelizmente afetou várias das nossas famílias. O aumento dos casos de violência doméstica, com incidência específica na área da deficiência, na sequência do confinamento e da permanência de agressores e vítimas no mesmo espaço fechado, entre abril e outubro de 2020, num estudo realizado pela Escola Nacional de Saúde Pública identificou vítimas que até à altura não tinham sofrido qualquer agressão, das quais 72% não apresentaram queixa.

Agravamento das condições de saúde da população, quer da atingida pelo COVID, quer da restante, em virtude do adiamento ou cancelamento de consultas e exames médicos. Entre janeiro e julho de 2020 realizaram-se menos 4,6 milhões consultas nos centros de saúde e menos perto de 1 milhão de consultas hospitalares face ao período homólogo de 2019.

A canalização dos recursos para fazer face à pandemia, associada ao medo da população em se dirigir a centros de saúde está a conduzir ao aumento de diagnósticos tardios. A saúde mental está também a ser afetada, registando-se um aumento do número de depressões e de indivíduos em estado de ansiedade tendo, segundo a Autoridade Nacional do Medicamento e Produtos de Saúde (Infarmed), a venda de antidepressivos aumentado 4,7% em 2020. Redução do número de residentes no país devido à diminuição do saldo natural. Em 2020 ocorreram 123.124 óbitos em Portugal, o que representa um aumento de 10,1% face a 2019; em contrapartida, em Outubro de 2020 tinham sido feitos 64.390 testes do pezinho e não se previa alcançar o mesmo número de nascimentos registados em 2019.

POLÍTICA DE QUALIDADE



► Missão

É objetivo institucional, juntamente com todos os seus colaboradores e parceiros intra e inter institucionais, o aumento, quer da qualidade e quantidade, quer de diversidade de serviços prestados vocacionados à comunidade, de forma generalista, e ao nosso utente, num âmbito mais restrito de intervenção, visando acima de tudo a garantia da satisfação dos nossos clientes, garantindo a minimização do impacto geográfico, aumentando e impulsionando o seu dinamismo institucional. Paralelamente a APCVR aposta igualmente em cumprir e em defender os direitos e deveres da pessoa com deficiência, bem como respeitar e fazer cumprir diretivas nacionais e internacionais de igualdade e inclusão social da pessoa com deficiência.

► Visão

Desde há muito que a APCVR declarou como **Objetivo Catalisador** da sua organização a intenção de *seremos uma instituição dinâmica e inovadora com grande impacto na sociedade, capaz de apoiar eficazmente a população que serve, na promoção da qualidade de vida*, e como **Descrição Vivida** a intenção de *num futuro próximo teremos uma instituição onde o trabalho em equipa é realçado e a inovação uma constante na promoção, reabilitação e integração na nossa população*.

► Valores

A APCVR apresenta três valores básicos e fundamentais, que regem a sua atividade na persecução da garantia da satisfação dos seus utentes: *Humanismo* como princípio vocacional, *Profissionalismo*, na forma como atua; *Inovação* entre o possível e o impossível.

Desde sempre que a APCVR aposta numa intervenção vanguardista e inovadora capaz de criar respostas e serviços de referência na sua zona de intervenção e ao nível nacional. Para além de inúmeras iniciativas que objetivam esta grande missão, a modernização dos serviços, a introdução de novas formas de gestão e organização de trabalho, e a racionalização da qualidade da "mão-de-obra" são, sem dúvida, marcos importantes e vitais de preocupação institucional. Esta política visa acima de tudo, a responsabilização com a contínua otimização processual, garantindo sempre o aumento da qualidade do serviço prestado e a redução do custo inerente. No que respeita à estrutura podemos identificar a APCVR como sendo, relativamente à diferenciação horizontal uma estrutura de grau médio/elevado de complexidade dada a estratificação e especialização, bem como de diferenciação vertical como possuindo uma estrutura alta, em termos de níveis de hierarquização, garantindo-lhe assim ainda mais complexidade, salvaguardando a diferenciação espacial que lhe confere uma análise leve em termos de recursos materiais, dada a sua localização concentrada.

Relativamente à formalização organizacional esta rege-se pelo elevado grau de standardização de cada função, estando obviamente centrado o poder de decisão, definindo o estilo de liderança predominante o democrático participativo promovendo desta forma a motivação e os sentimentos de grupo perante os colaboradores, uma vez que todos trabalham de forma a alcançar o mesmo objetivo, o bem-estar dos clientes e da comunidade em geral.



PRINCÍPIOS

A pandemia Covid-19 veio criar novos desafios ao papel de liderança da APCVR, desde logo com a necessidade de reforçar a visibilidade através dos meios e canais digitais. Emergiram em contexto de pandemia um conjunto de iniciativas de envolvimento da comunidade, desenharam-se novas e criativas abordagens de reforço do trabalho de proximidade com utentes e famílias. Internamente a APCVR respondeu de forma resiliente ao contexto da pandemia e reforçou a capacidade de adaptação a situações de ameaça externa.

LIDERANÇA

Requer a “boa governação” da organização, imagem positiva e utilização eficiente de recursos, contribuindo para uma sociedade mais inclusiva. As organizações estão comprometidas com a aprendizagem contínua e inovação.

- Realização, dinamização e constante atualização de Plano de Contingência COVID-19 e respetivos procedimentos (na aquisição de material específico (face mask univet) para a prática de hidroterapia (educação física); hidromassagem e banhos assistidos e na reorganização interna no que concerne ao uso de máscara cirúrgica e máscara FP2 nas nossas práticas diárias);
- Realização de ações no âmbito da Responsabilidade Social, ações no âmbito da Sensibilização para a Deficiência e ações no âmbito de Contributos para a Sociedade;
- Participação na FAPCC e nos mais diversos grupos de trabalho

(CRI; CACI; IPI; entre outros);

- Membro CLAS, como representante IPSS'S;

COLABORADORES

Supõe o recrutamento, a liderança e a gestão dos colaboradores, do seu desempenho, qualificação e competência, as condições ambientais e de trabalho e o envolvimento com a gestão e a organização em geral.

- Uniformização de procedimentos de recrutamento interno;
- Uniformização de procedimentos de recrutamento externo;
- Criação de afetações a locais e tarefas e grupo de utentes;
- Criação de gabinete de psicologia de apoio ao grupo de colaboradores;
- Reorganização e adaptação de ementas para colaboradores;
- Angariação de 7/ 10 Licenças Microsoft para PC com vista ao plano de informatização de procedimentos institucionais;
- Reiniciado o RAD para a informatização de procedimentos

institucionais;

- Reinício do Grupo Recreativo APCVR;

- Retoma das intervenções inerentes ao HACCP: Inquérito de avaliação a fornecedores;

- Parceria com a Fenacerci para a atribuição de 3 equipamentos de ginásio;

DIREITOS

Pressupõe o compromisso da organização na defesa dos direitos dos clientes, em termos de igualdade de tratamento, de oportunidades de participação, de liberdade de escolha e de autodeterminação.

- CAARPD, da totalidade de utentes foram obtidas 12% das respostas obtendo-se uma média geral de 5, isto é, os utentes do CAARPD encontram-se muito satisfeitos com os serviços prestados por esta resposta. Os utentes questionados se a frequência de acompanhamentos que fazem é o melhor para eles, à qual 62% mostram-se satisfeitos, 25% mostram-se muito satisfeitos, 12.5% mostra-se totalmente satisfeito. Aproximadamente 86% dos utentes recomendariam o serviço e 63% não mudariam de instituição. Por fim, quando interrogados sobre outros

tipos de serviços que gostariam de ver disponíveis, cerca de 59% optaram por não responder a esta questão, porém aproximadamente 41% destacam atividades durante o verão.

- CAO, entregaram 54% utentes, obtendo-se uma média geral de 4.6, isto é, os utentes do CAO encontram-se muito satisfeitos com os serviços prestados por esta resposta.

- LR, apenas entregaram 50% utentes, obtendo-se uma média geral de 4.5 ("Muito satisfeito").

PARCERIAS

Preconiza o trabalho da organização em conjunto com outras entidades no sentido de assegurar os resultados e continuidade ao nível da prestação dos serviços, o qual deve

- Membros em diversas entidades de intervenção comunitária;

- Estabelecimento de parcerias, no âmbito da implementação dos Planos Individuais de Transição (PIT);

- Estabelecimento de parceria estratégica com entidades de ensino superior e profissional;

- Colaboração com a CMVR em grupos de trabalho dedicados ao

gerar valor acrescentado para todos os parceiros.

diagnóstico social;

- Parceria com o Grupo Auchan para a atribuição de prendas de Natal;
- Formalização de parcerias com várias Autarquias para os transportes CAO;
- Parceria com particulares (Lita Raposo; Ana M. Monteiro);
- Parceria com a CPCJ de Vila Real no Projeto Adélia;
- Parceria BPI para atribuição de prendas de Natal;
- Parceria Grupo Fidelidade para a atribuição de cabazes de Natal;
- Parceria Grupo Fidelidade para a atribuição Carro de Emergência Médica;
- Parceria UTAD para a utilização do Picadeiro para a prática de hipoterapia/equitação terapêutica;
- Parceria Associação Gentopia com formação em LGBTI+ na deficiência;

- Parceria farmácia Chaves Ferreira para testagem semanal COVID-19;
- Parceria ACES Douro 1 no âmbito CPPA e Cuidadores Informais;
- Parceria com o Grupo Auchan para a pintura do muro exterior APCVR;
- Parceria com o Clube de Ténis de Vila Real para a prática de um novo desporto;
- Parceria com o IPDJ, I.P. com o Projecto Be Active;
- Parceria com a CMVR para a participação da Feira de Outono;
- Parceria com a Fenacerci para a atribuição de 3 equipamentos de ginásio;

ABORDAGEM**CENTRADA****NA PESSOA**

Remete para a prestação de serviços orientados pelas necessidades, expectativas e capacidades dos clientes, e que consideram o seu

- Realização de 2 eventos/iniciativas com impacto social;
- Conclusão do procedimento RGPD;

ambiente físico e social.
Os clientes são envolvidos
no planeamento,
desenvolvimento e
avaliação dos serviços.

Mostra-se ainda necessário, entre outras medidas, introduzir novas tecnologias e métodos de trabalho que permitam a flexibilização dos horários de trabalho, realização de home office, reuniões por via remota, e estabelecimento de contatos mais frequentes com os trabalhadores. Consequentemente, algumas características da comunicação da APCVR perderam-se em parte, enquanto outras, tendo-se mantido, acabaram também por ser afetadas de alguma forma. A situação enfrentada levou a uma reconfiguração dos esforços de comunicação para a plataforma de massas mais importante junto do público potencial da APCVR.

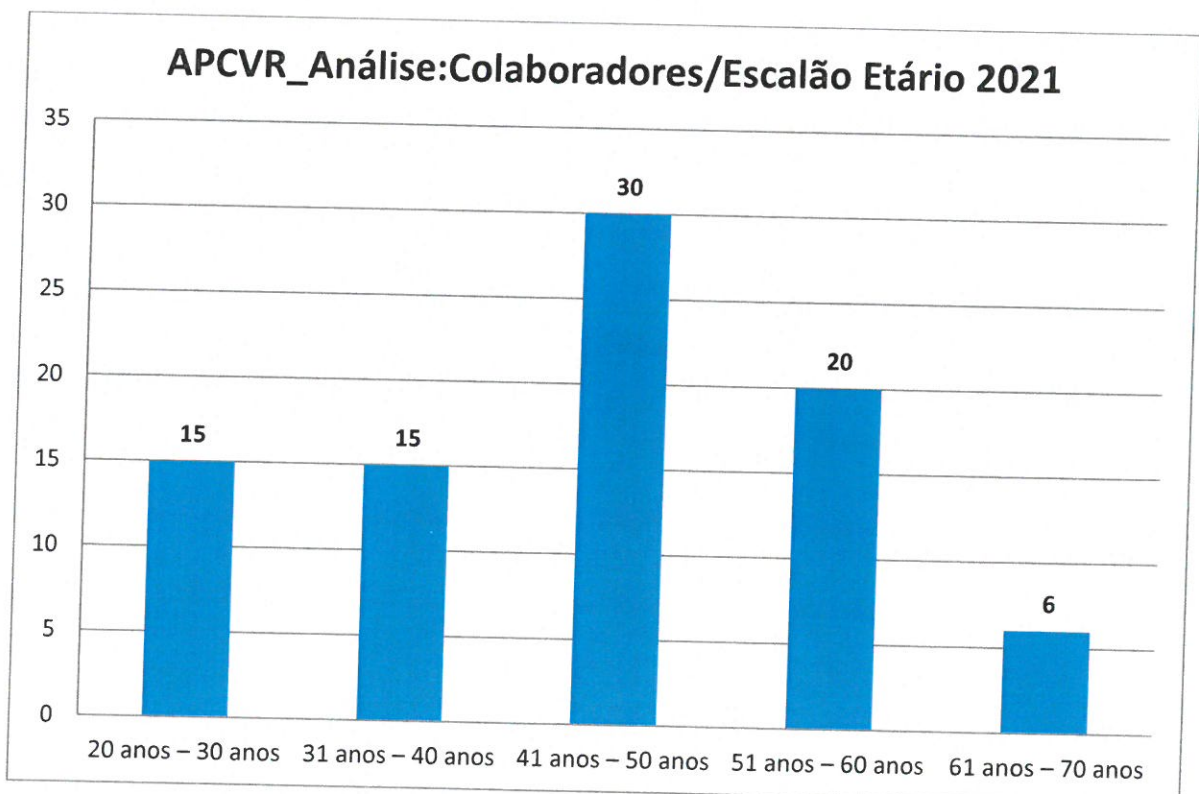
Os resultados obtidos foram positivos e permitiram, até, o desenvolvimento de algumas atividades que envolveram diretamente os utentes e as suas famílias, fazendo daquele espaço um ponto de encontro para a comunidade da APCVR, mas aberto a toda a comunidade envolvente. Mas o regresso às nossas rotinas, à vida institucional foi de certo o momento mais esperado por alguns. E apesar de todas as situações delicadas que enfrentamos no regresso adaptado foi sem dúvida a melhor opção.

BALANÇO DE RECURSOS AFETOS À ATIVIDADE - HUMANOS

O processo de mudança com que nos deparamos no dia-a-dia e os constantes desafios a que temos de dar uma resposta imediata, torna a gestão dos recursos humanos num fator de relevância para o desenvolvimento de competências e aquisição de novos conhecimentos.

O objetivo primordial da APCVR é promover a participação ativa dos seus colaboradores na missão e na prestação de um serviço de qualidade, inserido nos valores instituídos da nossa Instituição.

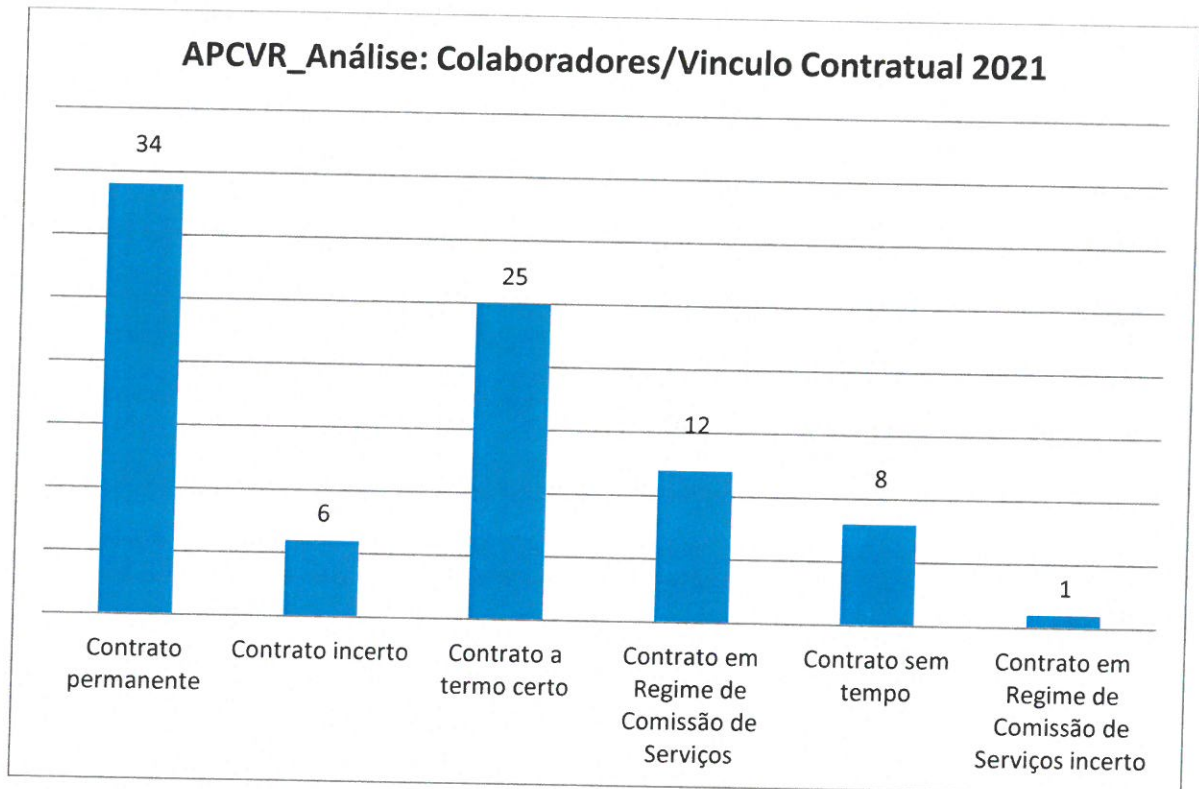
Atualmente a APCVR conta com a colaboração de um total de 86 colaboradores (20 Masculinos e 66 Femininos) distribuídos nas suas múltiplas intervenções e nos seguintes escalões etários.



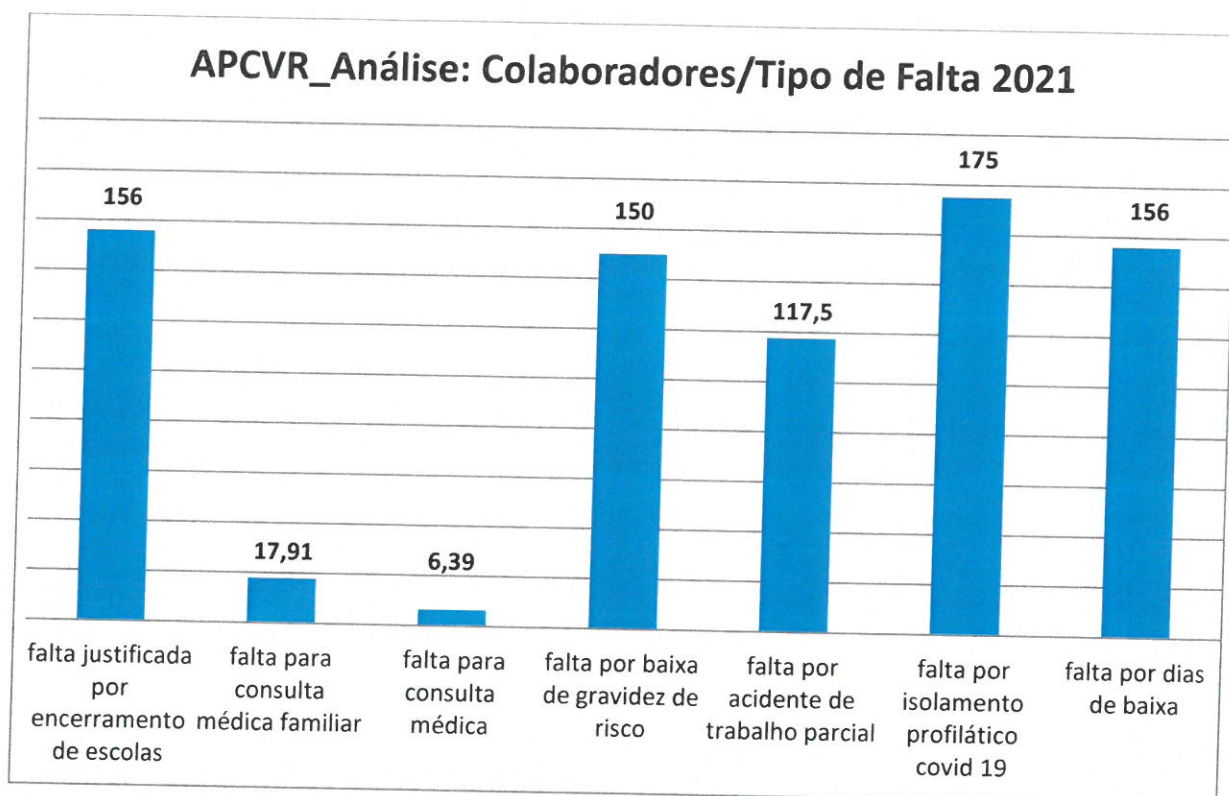
Um grupo constituído maioritariamente por mulheres e em escalões etários já considerados "elevados" na prestação do cuidado [41-50 anos] e [51-60 anos]

motivo pelo qual já desencadeou uma série de iniciativas a dinamizar no presente ano.

No que concerne ao vínculo contratual é possível verificar que a maioria dos colaboradores está em regime de contrato permanente.



E apesar de ter sido um regresso tão esperado, foi de facto de difícil gestão pelas contínuas ausências, tal como é possível analisar no gráfico seguinte.



SERVIÇOS PRESTADOS

A integração social torna-se num processo demasiado complexo, podendo resultar de uma adaptação social, que resulta da capacidade que cada individuo possui para utilizar os meios que lhe facultam a integração num grupo e por conseguinte interagir com o meio, ou então pode resultar de uma competência social onde cabe à própria sociedade criar condições fundamentais e precisas para o exercício da cidadania de todos os indivíduos, sem qualquer exceção.

IPI Intervenção Precoce na Infância

CRI Centro de Recursos para a Inclusão

CAARPD Centro de Atendimento, Acompanhamento e Reabilitação Social para Pessoas com Deficiência e Incapacidade

CAO Centro de Atividades Ocupacionais

LR Lar Residencial

SAD Serviço de Apoio Domiciliário

TE Transporte Especial

CPPA Centro Prescritor de Produtos de Apoio

CEPA Centro de Empréstimos de Produtos de Apoio

ANÁLISE SERVIÇO

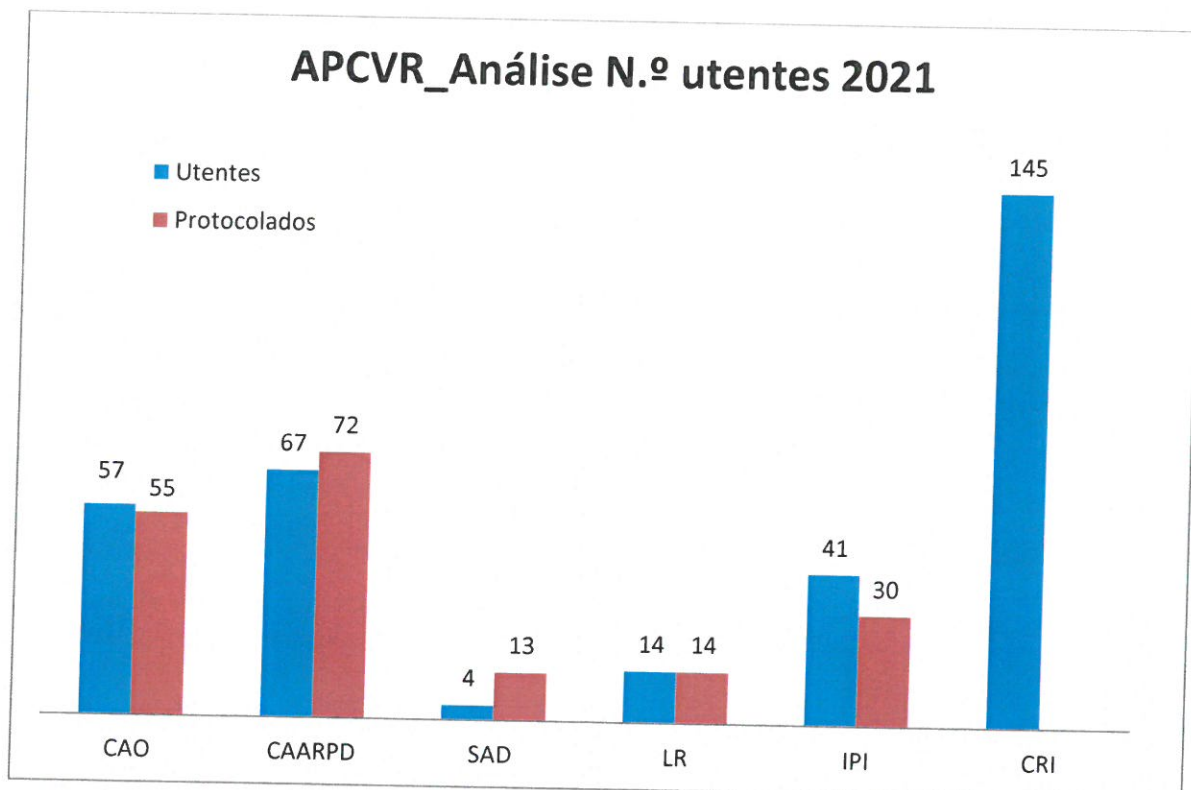
Na avaliação de desempenho organizacional consideramos o grau de execução dos objetivos definidos aquando do planeamento de cada atividade. Para a prossecução dos objetivos das Respostas Sociais, existem um conjunto de serviços de suporte, cujos resultados influenciaram o desempenho global da APCVR. Os resultados obtidos por estes serviços em 2021, foram fortemente condicionados pela situação pandémica. O grau de execução dos objetivos refletiu duas realidades distintas: alterações estruturais no funcionamento das equipas, tendo em conta o plano de contingência COVID 19 e as fortes restrições ao trabalho presencial, impedindo o desenvolvimento das ações previstas.

Numa perspectiva de avaliação/ação foram uma vez mais auscultados os colaboradores e utentes no que concerne ao seu grau de satisfação, sendo que relativamente à adesão do CAARPD, da totalidade de utentes foram obtidas 12% das respostas obtendo-se uma média geral de 5, isto é, os utentes do CAARPD encontram-se muito satisfeitos com os serviços prestados por esta resposta. Os utentes questionados se a frequência de acompanhamentos que fazem é o melhor para eles, à qual 62% mostram-se satisfeitos, 25% mostram-se muito satisfeitos, 12.5% mostra-se totalmente satisfeito. Aproximadamente 86% dos utentes recomendariam o serviço e 63% não mudariam de instituição. Por fim, quando interrogados sobre outros tipos de serviços que gostariam de ver disponíveis, cerca de 59% optaram por não responder a esta questão, porém aproximadamente 41% destacam atividades durante o verão.

Relativamente à adesão do CAO, entregaram 54% utentes, obtendo-se uma média geral de 4.6, isto é, os utentes do CAO encontram-se muito satisfeitos com os serviços prestados por esta resposta.

Relativamente à adesão LR, apenas entregaram 50% utentes, obtendo-se uma média geral de 4.5 ("Muito satisfeito").

Numa análise generalista da intervenção realizada no âmbito das respostas sociais e respostas educacionais dinamizadas pela Instituição é-nos possível verificar um total de 328 utentes diários.





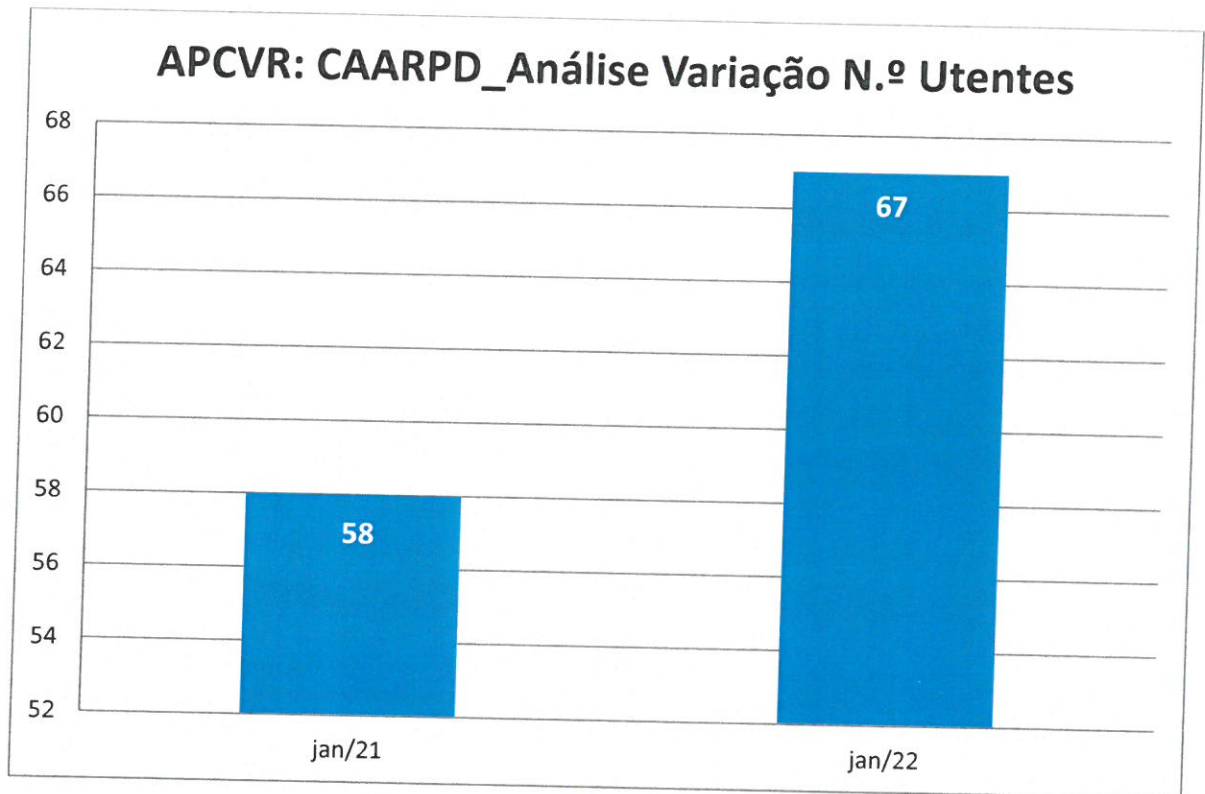
CENTRO DE ATENDIMENTO/ACOMPANHAMENTO E REABILITAÇÃO SOCIAL PARA PESSOAS COM DEFICIÊNCIA E INCAPACIDADE

O Centro de Atendimento, Acompanhamento e Reabilitação Social para Pessoas com Deficiência e Incapacidade (CAARPD), é uma resposta desenvolvida pela Associação de Paralisia Cerebral de Vila Real sendo um serviço especializado que assegura o atendimento, o acompanhamento e o processo de reabilitação social a pessoas com deficiência e incapacidade e disponibiliza serviços de capacitação e suporte às suas famílias ou cuidadores informais. A admissão dos clientes é processada de uma forma particular, inerente ao funcionamento interno da Associação de Paralisia Cerebral de Vila Real. Neste sentido e após a sinalização de um caso, é convocado para uma consulta de Fisiatria, sendo posteriormente analisado o diagnóstico médico em reunião de equipa técnica (realizada quinzenalmente). Num momento posterior é convocado para uma entrevista de Psicologia e Serviço Social (onde é elaborada uma anamnese do potencial cliente e prestadas informações relativas a todo o funcionamento institucional) e para uma avaliação pelos técnicos afetos as diversas áreas.

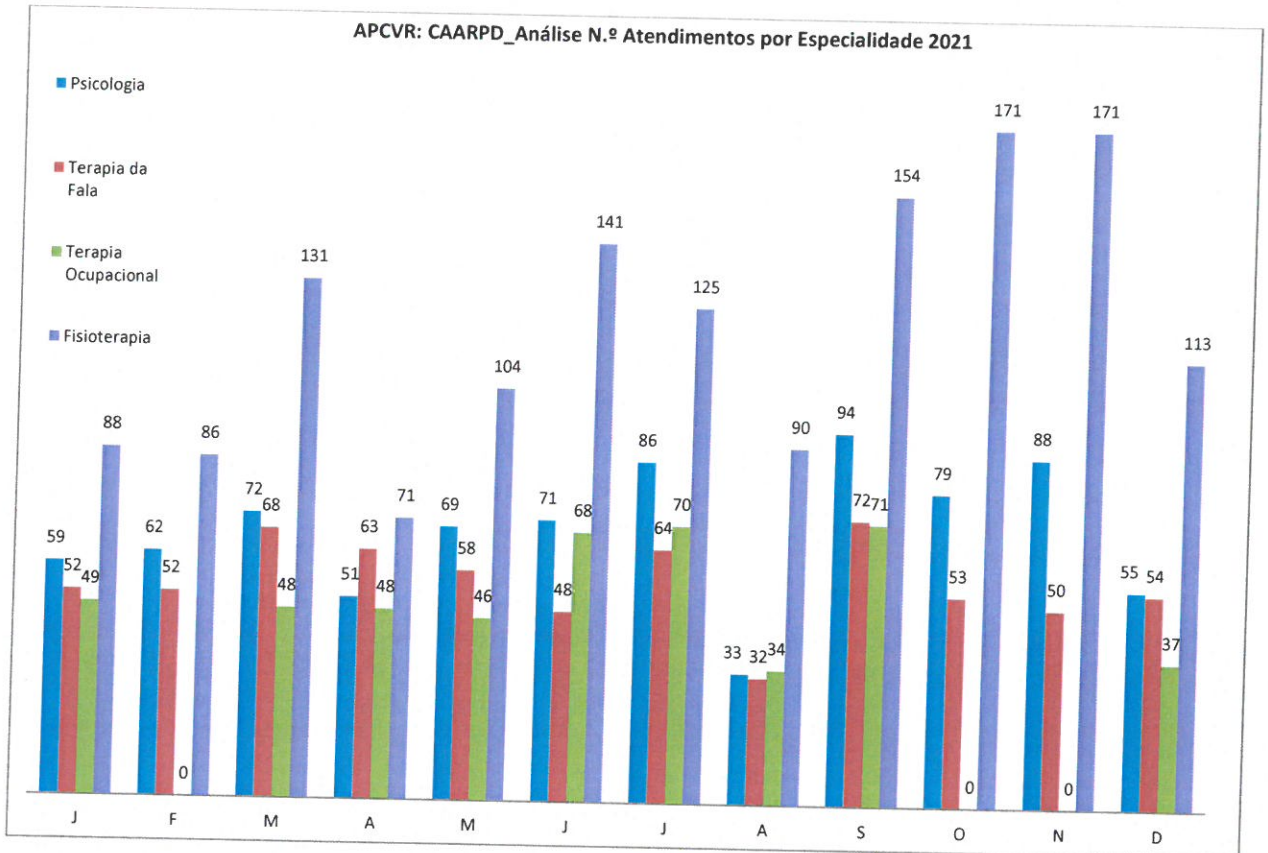
A equipa é atualmente constituída pelas seguintes especialidades e número de elementos, tal como apresentada na seguinte tabela.

Especialidade	N.º de Elementos
Medicina Física e de Reabilitação	1
Terapia Ocupacional	1
Fisioterapia	2
Terapia da Fala	1
Psicologia	2
Serviço Social	1

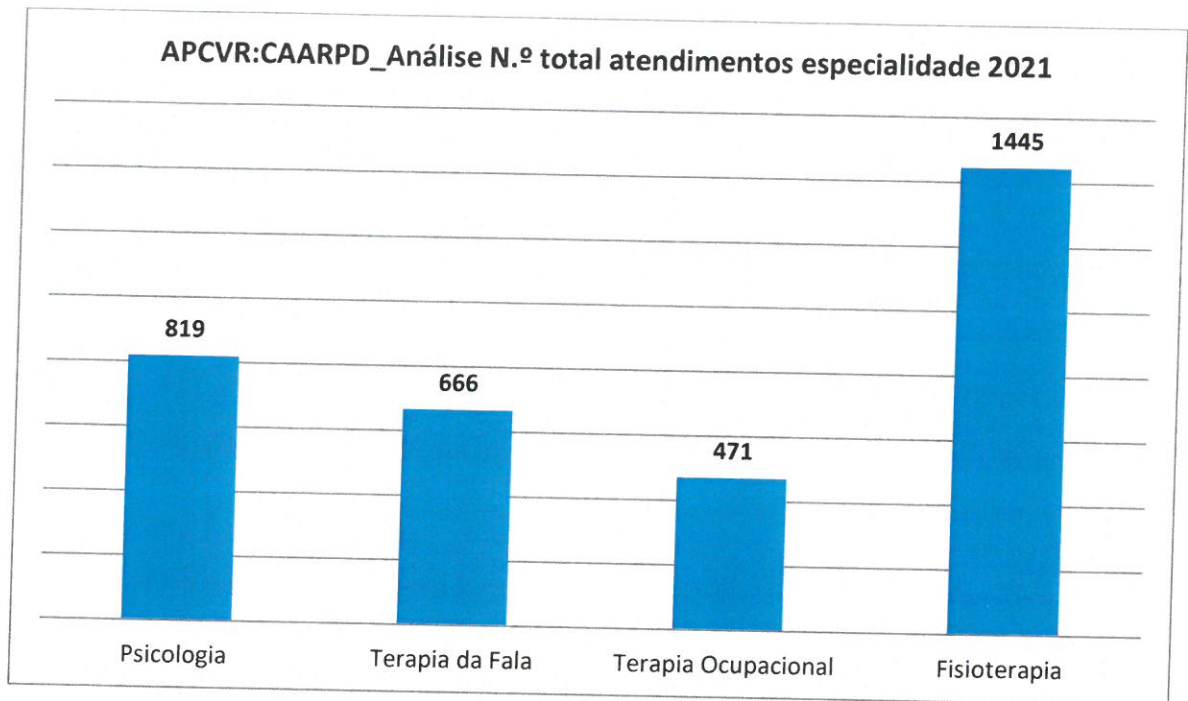
Em termos de análise de variação 2021/2022 é possível verificar um aumento significativo no número de utentes em acompanhamento direto, fruto de uma maior rentabilidade dos recursos existentes.



Estrategicamente e numa perspectiva de análise anual podemos verificar que os meses com maior número de atendimentos são o Julho e o Setembro e os meses com menor número de atendimentos é o Agosto e o Dezembro, muito causado pelo encerramento da Instituição.



Quando analisados os números de atendimentos pelas diversas áreas de especialidade, podemos auferir que é a fisioterapia que apresenta maior número de atendimentos, essencialmente pelo número de colaboradores da área de especialidade (1 colaborador a tempo inteiro e 1 colaborador a meio tempo). Importa ainda ressaltar que no que concerne à terapia ocupacional, a técnica de serviço esteve ausente por baixa de acidente de trabalho, resultando desta forma num número reduzido de atendimentos.



Por fim e no que fiz respeito às atividades programadas, as doze atividades propostas e realizadas, salvaguardando que algumas necessitaram de adaptação ao contexto pandémico. Os custos associados às dinamizações das mesmas e fruto das respetivas adaptações foram reduzidos em 10%. Em termos de análise do grau de satisfação, em todas as atividades os beneficiários afirmaram estar "Satisfeitos" e "Muito Satisfeitos", Me 56% e Me 78% respetivamente.

CENTRO DE ATIVIDADES OCUPACIONAIS

Tal como supracitamos, a estratificação do indivíduo portador de deficiência condiciona-o no acesso ao mercado normal de emprego, e à formação profissional. Através do Decreto – Lei nº18/89, de 11 Dezembro, que regulamenta a “implementação, criação e funcionamento dos serviços e equipamentos que desenvolvem atividades de apoio ocupacional”, esta população viu reconhecido o direito ao bem-estar e a realização pessoal. Segundo o mesmo regulamento, o Centro de Atividades Ocupacionais (CAO) consiste numa estrutura destinada a desenvolver atividades para jovens e adultos, com deficiência grave e profunda, com idade igual ou superior a 18 anos, cujas capacidades não permitam o exercício de uma atividade produtiva (temporária ou permanente). Assim sendo, esta estrutura tem como objetivos fundamentais proporcionar aos clientes, a realização de atividades ocupacionais socialmente úteis, apoiar tecnicamente a elaboração dos planos físicos, psíquicos e sociais, fomentar a participação em ações culturais, gimnodesportivas e recreativas (artigo 6º, Dec. lei nº18/89). Funciona em regime de semi-internato, de segunda a sexta-feira.

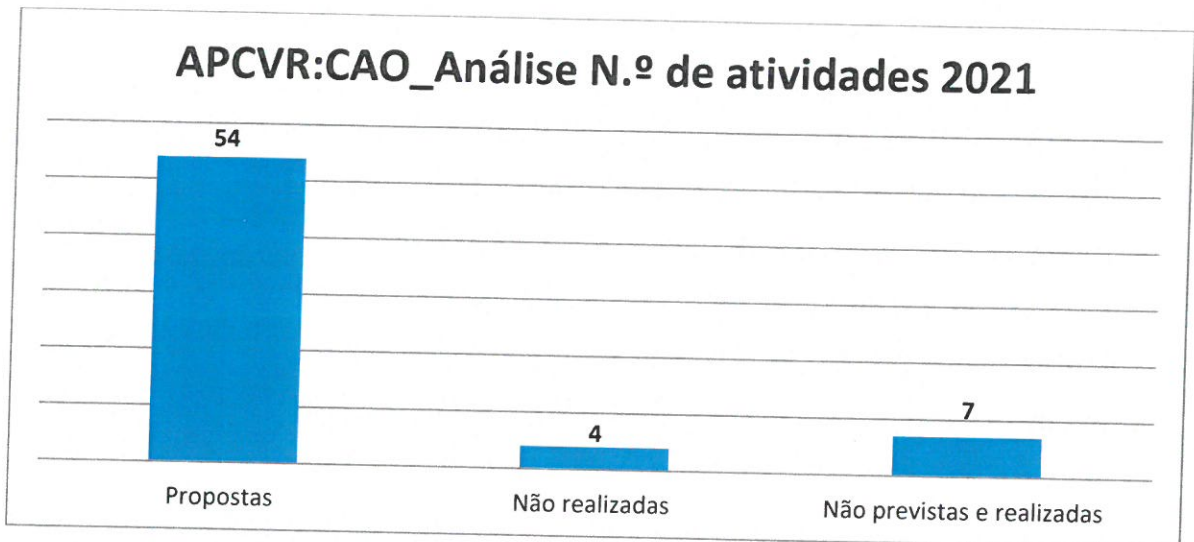
Áreas Técnicas	Serviço Social
	Psicologia
	Terapia Ocupacional
	Fisioterapia
	Educação Física
Áreas Ocupacionais	Madeira/Jardinagem
	Informática
	Pintura
	Têxtil

A prossecução dos objetivos estipulados são assegurados por todo o pessoal técnico e restantes colaboradores que, de uma forma contínua zelam pelo bem-



estar dos clientes e pelo eficaz funcionamento da resposta social, através de um espírito motivacional.

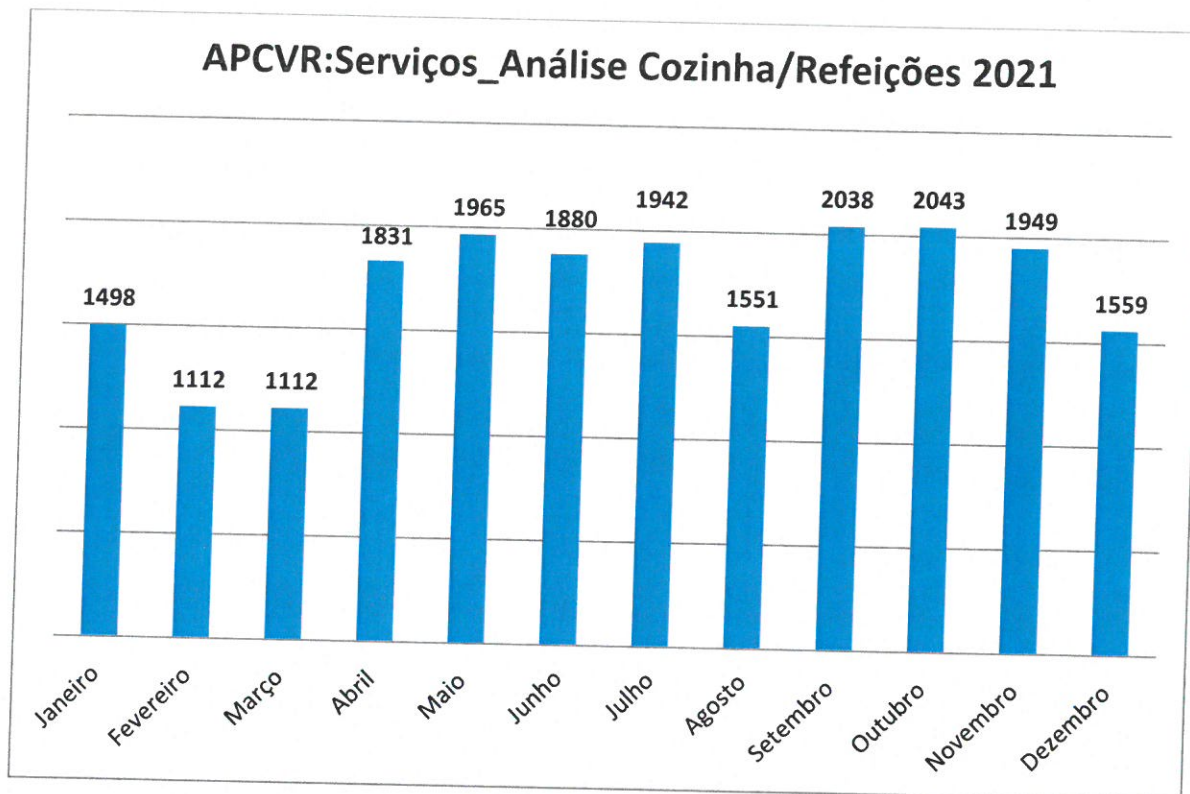
Áreas de intervenção
Consulta de Medicina Física e Reabilitação
Atividades Socialmente Úteis: - Lavandaria; - Pastelaria; - Lavagem de Carros; - Jardinagem; - Artesanato
Atividades Estritamente Ocupacionais: - Têxteis; - Pintura; - Informática; - Carpintaria.
Terapia Ocupacional
Fisioterapia
Grupo de Teatro
Serviço Social
Educação Física
Hipoterapia
Equitação Terapêutica
Hidroterapia Edu. Física
Hidromassagem
Estimulação Sensorial
Expressão Corporal
Snoezellen
Psicomotricidade



Tal como apresentado foram proposta para dinamizar no decorrer do ano 2021 um total de 54 atividades. Desse total e por questões meramente relacionadas com a fase pandémica que o nosso país atravessou não foram realizadas 4 das atividades propostas. Contudo e em contrapartida foram dinamizadas um total de 7 atividades não previstas em Plano mas por convite de entidades parceiras (ICNF; CPCJ Vila Real; Museu da Vila Velha; Clube de Ténis de Vila Real).

Equipa	N.º de Elementos
Medicina Física e de Reabilitação	1
Serviço Social	1
Animação Sociocultural	1
Educação Física	1
Terapeuta Ocupacional	2
Auxiliares de Serviços Gerais	
Monitores	4
Fisioterapia	1
Auxiliar de Fisioterapia	1
Nutrição	1
Psicologia	1

Paralelamente e porque também já atinge um volume de trabalho significativo, o serviço da cozinha, é igualmente aqui representado em análise, tal como é apresentado no gráfico



No ano em causa o serviço de cozinha efetuou um total de 20480 refeições, essencialmente para os utentes e colaboradores. Importante ressaltar que se trata de uma cozinha diferenciada, no que concerne aos produtos mas acima de tudo no que concerne ao tipo de consistência.

Especialidade	N.º Elementos
Nutricionista	1
Cozinheira	1
Ajudante de Cozinha	1

LAR RESIDENCIAL

Resposta Social que consiste no alojamento coletivo, de utilização temporária ou permanente, de pessoas com deficiência ou incapacidade que se encontrem impedidas de residir no seu meio familiar. A sua atividade é pautada pelos seguintes objetivos: Contribuir para o bem-estar e melhoria da qualidade de vida dos residentes (idade igual ou superior a 16 anos); Promover estratégias de reforço da autoestima pessoal e da capacidade para a organização da vida diária; Promover ou manter a funcionalidade e autonomia dos utentes; Facilitar a integração em outras estruturas, serviços ou estabelecimentos mais adequados ao projeto de vida; E promover a interação com a família e a comunidade.

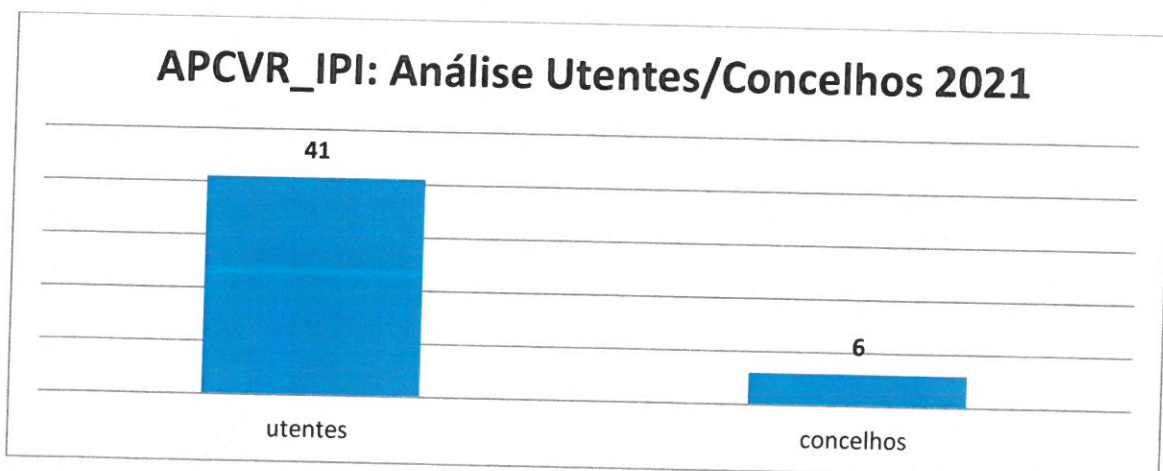
Equipa	N.º de Elementos
Técnica Superior de Serviço Social	1
Técnica de Animação Sociocultural	1
Enfermeira	1
Auxiliares de Serviços Gerais	7
Ajudantes de Ação Direta	3

INTERVENÇÃO PRECOCE NA INFÂNCIA

Resposta interministerial (Ministério da Saúde/Ministério da Educação e Ministério do Trabalho, Solidariedade e Segurança Social) que consiste num conjunto de medidas de apoio integrado, centrado na criança (0/6 anos de idade) e na família, incluindo ações de natureza preventiva e reabilitativa, designadamente no âmbito da educação, saúde e da ação social. A equipa é constituída pelos seguintes elementos:

Categoria Profissional	N.º de Elementos
Técnico Superior de Serviço Social	1
Psicólogo	3
Psicomotricista	3

É responsável por assegurar às crianças a proteção dos seus direitos e o desenvolvimento das suas capacidades, através de ações de intervenção precoce na infância; Detetar e sinalizar todas as crianças em risco de alterações ou com alterações nas funções e estruturas do corpo ou em risco grave de atraso de desenvolvimento; Intervir, após deteção e sinalização em função da necessidade do contexto familiar de cada criança elegível, de modo a prevenir ou reduzir os riscos de atraso de desenvolvimento; Apoiar as famílias no acesso a serviços e recursos dos sistemas de segurança social, da saúde e da educação; Envolver a comunidade através da criação de mecanismos articulados de suporte social.



A área de abrangência da Intervenção Precoce na Infância é a similar à área de abrangência do ACES Alto Tâmega e Barroso, com uma das maiores extensões territoriais.

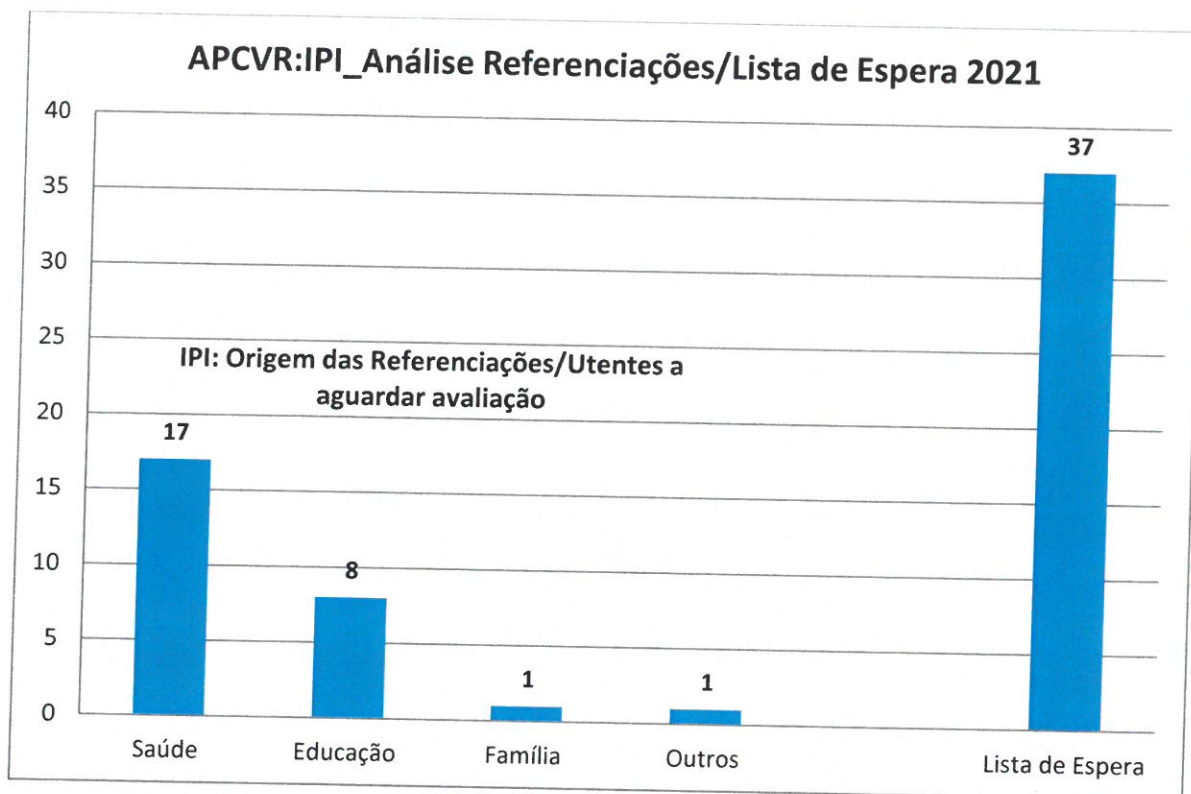


Atualmente estão considerados processos ativos um total de 321 distribuídos pelos elementos totais da equipa (educação; APCVR; e saúde), sendo que a sua maioria são do grupo "Atraso de desenvolvimento sem etiologia conhecida".

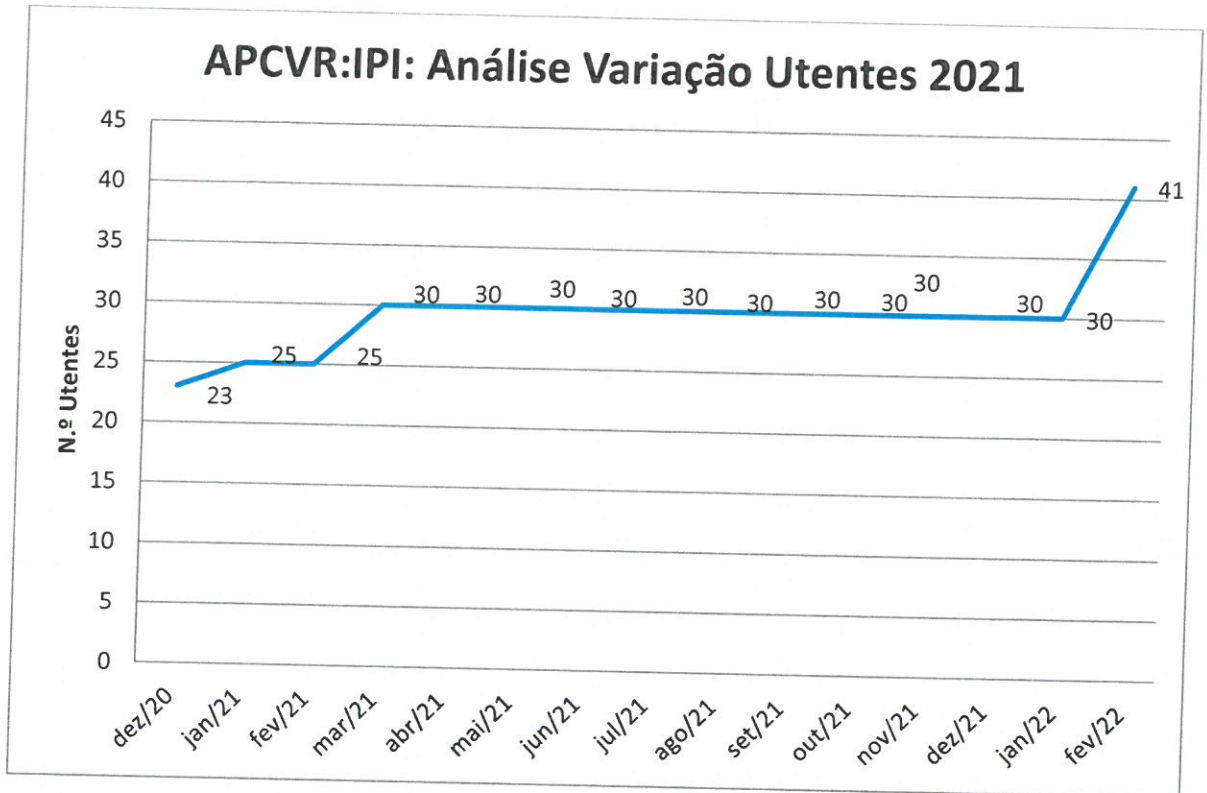
N.º de processos ativos - 231	
Critérios de referenciação	N.º de utentes
Atraso de desenvolvimento sem etiologia conhecida	143
Condições específicas	30
Exposição a fatores de risco biológico	19
Exposição a fatores de risco ambiental	19+5+12

Ao total de casos de processos ativos acresce a este número um total de 37 utentes já avaliados pela equipa técnica, validando os critérios de admissão à resposta, e a aguardar a atribuição de gestor de caso, e um total de 28 referenciações, de

especial incidência na referenciação da área da saúde a aguardar avaliação técnica para validação de critérios de admissibilidade.



Perante esta gravosa situação e após a correção do número de utentes acompanhados pela equipa técnica da APCVR foi acordado com a Coordenadora da Equipa ELIATB que poderíamos alargar o número de crianças às nossas possibilidades atuais.



CENTRO DE RECURSOS PARA A INCLUSÃO (CRI)

Resposta interministerial (Ministério da Educação e Ministério do Trabalho, Solidariedade e Segurança Social) que visa contribuir para a melhoria da qualidade de vida dos alunos (6/18 anos de idade) com necessidades educativas especiais, através da facilitação do acesso ao ensino, à formação, ao trabalho, ao lazer, à participação social e à vida autónoma, promovendo o máximo potencial de cada aluno, em parceria com as estruturas da comunidade.

Categoria Profissional	N.º de Elementos
Terapia da Fala	1
Psicomotricidade	3
Psicologia	3

Neste contexto são objetivos do serviço: Apoio à avaliação especializada; Apoio à elaboração, implementação e acompanhamento de Programas Educativos Individuais; Produção e disseminação de materiais de trabalho; Desenvolvimento de respostas educativas; Apoio à transição das crianças e jovens para a escola e para a vida pós-escolar; Consciencializar a comunidade educativa; Promover a orientação contínua dos docentes, auxiliares e famílias. A zona de intervenção do Centro de Recursos para a Inclusão é nos seguintes concelhos: Montalegre; Chaves; Boticas; Ribeira de Pena; Vila Pouca de Aguiar; e Vila Real.



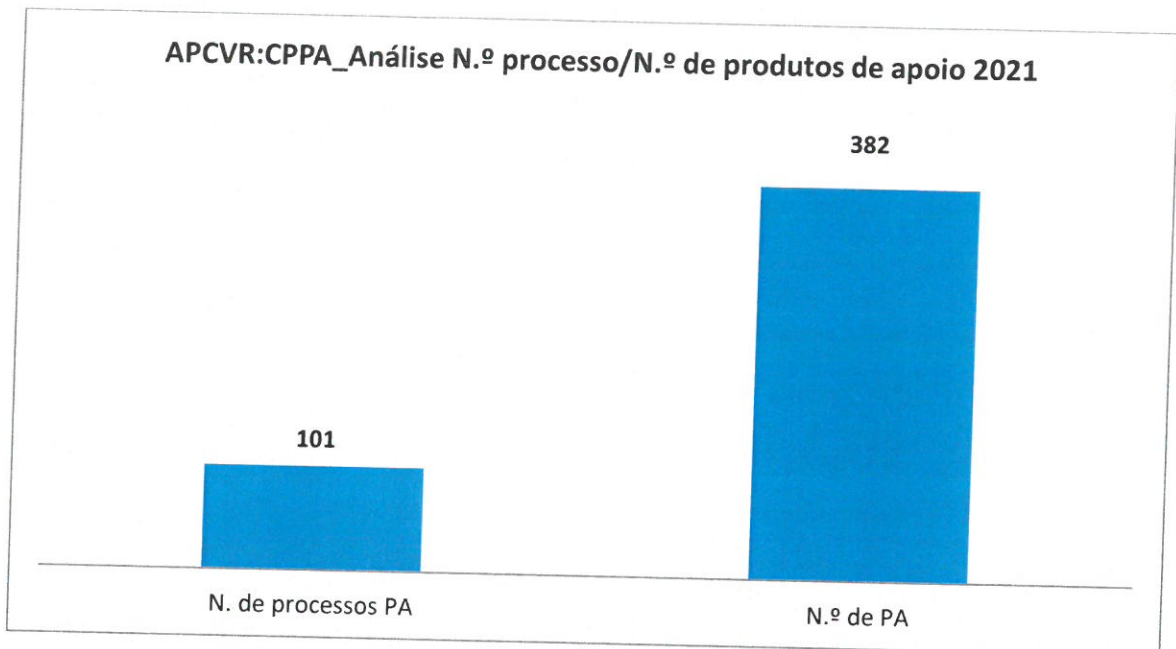
CENTRO PRESCRITOR DE PRODUTOS DE APOIO

Inerente ao disposto no Artigo 7.º do Decreto-Lei n.º 93/2009, de 16 de abril, que concebe o Sistema de Atribuição de Produtos de Apoio (SAPA), para as pessoas com deficiência e/ou incapacidade, define que as entidades prescritoras de produtos de apoio passam a ser definidas por despacho do membro do governo que tutela as mesmas. Assim, desde 2014 que foi definida a Associação de Paralisia Cerebral de Vila Real como Centro Especializado Prescritor de Produtos de Apoio pelo ISS, I.P.

Atualmente a equipa prescritora é a seguinte:

Categoria Profissional	N.º de elementos
Médica Fisiatra	1
Fisioterapia	2
Terapia Ocupacional	1
Terapia da Fala	1
Serviço Social	1

A APCVR integra um grupo de trabalho nacional com representantes de todos os Centros Prescritores, Instituto de Segurança Social e o Instituto Nacional de Reabilitação, com o objetivo de melhorar a prestação deste serviço junto dos beneficiários.



No ano em análise e tal como apresentado foram elaborados 101 processos, nos quais foram prescritos 382 produtos de apoio, com maior incidência em cadeiras de rodas elétricas e standard, camas e colchões, e cadeiras/bancos/macacões de banho. Atualmente, em termos de zona de abrangência, o Centro Prescritor atua com maior incidência no distrito de Vila Real, seguido de Bragança, Viseu, Porto, Aveiro e Leiria.

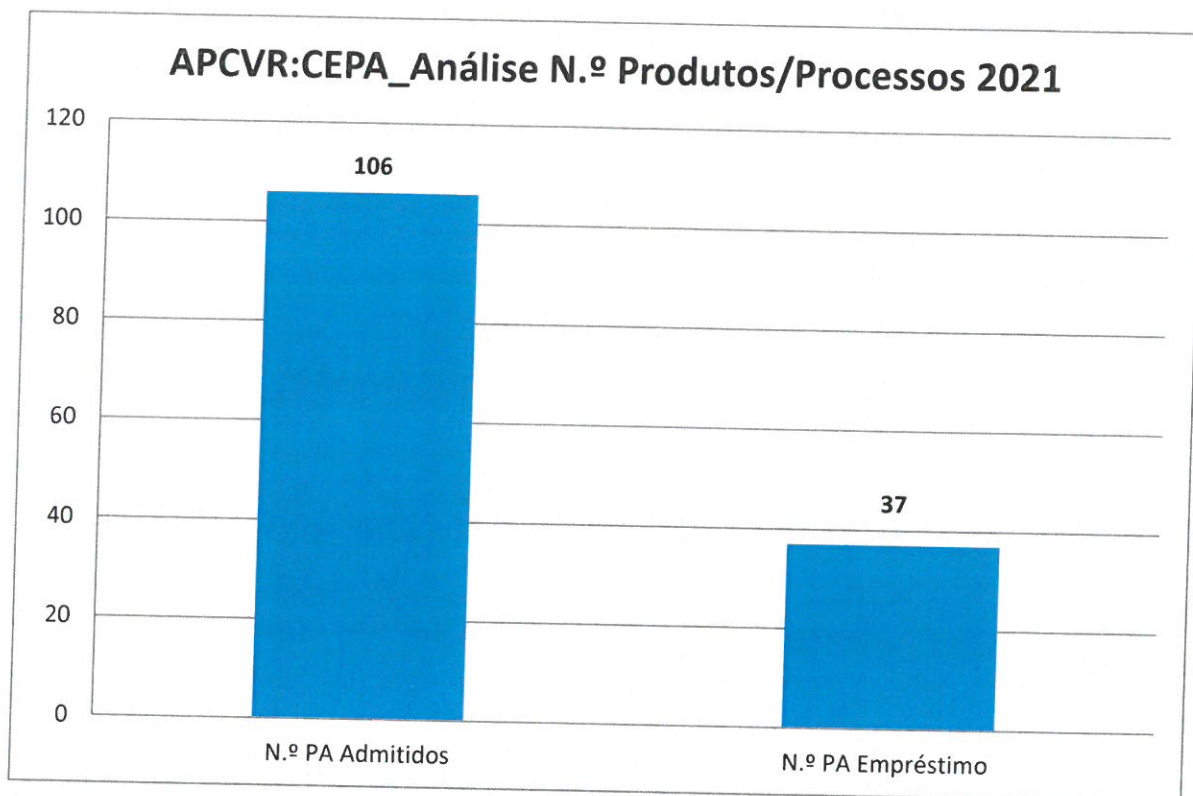
CENTRO DE EMPRÉSTIMO DE PRODUTOS DE APOIO

O Centro de Empréstimo de Produtos de Apoio é um serviço da Associação de Paralisia Cerebral de Vila Real, que congrega Produtos de Apoio doados, para disponibilização, a título de empréstimo, a indivíduos com deficiência e/ou incapacidade.

O Centro de Empréstimo de Produtos de Apoio visa proporcionar o fornecimento de equipamentos de substituição temporária, destinados a empréstimos de curto prazo; a recolha, recondicionamento, armazenamento e promoção da reutilização dos produtos de apoio através de empréstimos; e o apoio ao utilizador e/ou aos cuidadores na escolha do equipamento mais adequado ao caso concreto antes da sua aquisição – designadamente através do empréstimo de diversos tipos de produtos de apoio com vista a dar a conhecer previamente a mais recente tecnologia –, bem como assistência e acompanhamento da sua utilização subsequente.

Especialidade	N.º de elementos
Médica Fisiatra	1
Fisioterapeuta	2
Terapeuta Ocupacional	1
Auxiliar de Fisioterapia	1
Assistente Social	1

Durante o ano transato foram inventariados/catalogados e organizados todos os produtos de apoio existentes na instituição, bem como estabelecido e definido o regulamento e procedimento inerente a este novo serviço.



DESPORTO ADAPTADO

Constituição da República Portuguesa de 1976 consagra, no seu Artigo 79º, o direito à cultura física e ao desporto a todos, que assume o desporto como fator indispensável na formação da pessoa e no desenvolvimento da sociedade, não deixando de se ocupar especialmente da prática desportiva do/a cidadão/ã portador/a de deficiência.

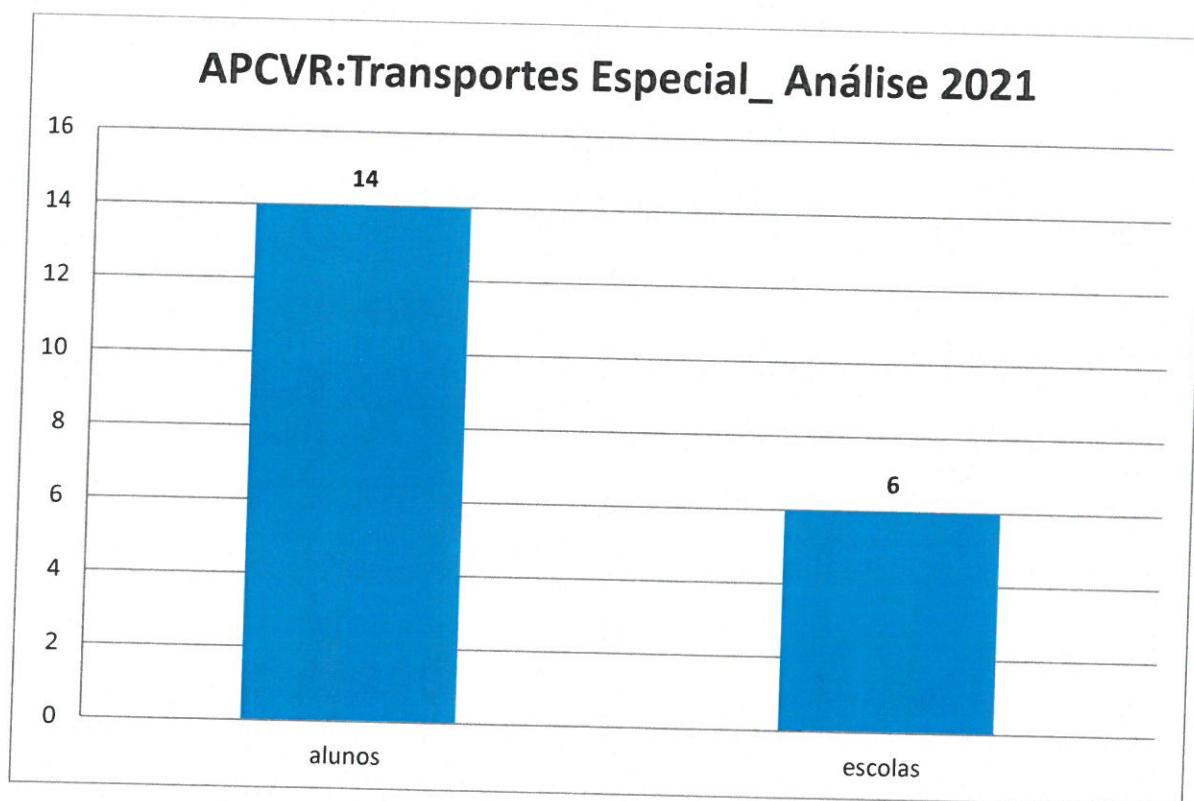
A Lei n.º 38/2004, de 18 de agosto, Lei de Bases da Prevenção e da Reabilitação e Integração das Pessoas com Deficiência, faz referência ao valor da prática desportiva para os/as cidadãos/ãs portadores/as de deficiência, nomeadamente no que se refere ao desporto e à recreação como medidas para a habilitação e reabilitação e estabelece que «cabe ao Estado adotar medidas específicas necessárias para assegurar o acesso da pessoa com deficiência à prática do desporto e à fruição dos tempos livres, incluindo o acesso à prática do desporto de alta competição.

Neste enquadramento, e porque desde sempre a APCVR foi também Boccia foi retomada a prática com a criação de uma equipa, estabelecimento de treinos e captação de atletas, tendo já participado, em 2022 no Campeonato Regional e obtendo o 4º lugar da classificação.

O desporto tem o mérito de dar visibilidade às capacidades dos indivíduos, e não às suas dificuldades, e este é o nosso caminho, neste novo e audaz projeto.

TRANSPORTE ESPECIAL

Serviço de transporte de pessoas com deficiência pressupõe a prestação de um serviço de natureza coletiva de apoio a pessoas com deficiência, através de transporte e acompanhamento personalizado nas diversas atividades do dia-a-dia, especificamente no que concerne à deslocação habitação/escola/habitação, atualmente protocolado com a Autarquia de Vila Real para crianças e jovens considerados integrados no Ensino Especial.



Atualmente com um grupo de 14 alunos oriundos do concelho de Vila Real efetuamos o serviço a um total de 6 escolas em aproximadamente 3740Km por mês em deslocações inerentes ao serviço (residência/escola; escola/residência).

PORTFÓLIO DE PROJETOS - AVALIAÇÃO DE TAXA DE EXECUÇÃO

O portfólio de projetos é o produto do processo de tomada de decisões sobre investimentos e estratégia. Um olhar sobre o portfólio de projetos de uma organização deverá permitir vislumbrar o futuro da mesma. No ano de 2021, foram selecionados 8 projetos cuja distribuição pelos Objetivos Estratégicos está plasmada na tabela infra

Entidade	Projeto	Estado
Grupo Auchan	Financiamento	Aprovado
Pingo Doce - Bairro Feliz	Jardim Sensorial	Aprovado
BPI Capacitar	Picadeiro	Não aprovado
Fidelidade	Quinta Pedagógica	Não aprovado
Fundação Galp	Be You Boccia	A aguardar
Orçamento Participativo	APCVR_Mobilidade Urbana: Pelo direito de ir	Aprovado
ISS PARES 3.0	Lar Residencial Dulce Mariette Barreira e Cid Gomes: Ampliação e Remodelação	Não aprovado
SNS	UAP	A aguardar
APCVR	Colónia de Férias	

FORMAÇÃO

Na perspectiva de Campbell et al. 1970; 2001 citados por Velada, 2007, a formação profissional é definida como uma experiência planeada de aprendizagem que é concebida com o objetivo de resultar numa mudança permanente dos conhecimentos, atitudes ou competências, críticos para o bom desempenho da função de um indivíduo. Câmara et al. (2001), enfatiza que a formação profissional constitui-se como um processo, formal ou informal, de aquisição de conhecimentos ou adoção de atitudes e comportamentos, com relevância para a atividade no cargo e para o desenvolvimento pessoal e organizacional. Nestes termos, o processo de formação profissional engloba portanto a reciclagem ou atualização de conhecimentos anteriormente adquiridos, bem como o reforço de atitudes e comportamentos desejáveis para o contexto organizacional, e como tal, e mesmo perante as dificuldades inerentes à COVID-19 foram dinamizadas as seguintes:

- "Robot Coupe" Graciete Lopes Luisa Couto
- "Boas práticas de utilização de produtos de higienização na cozinha" DiserSEy
- "Alimentação de textura modificada" Cátia Silva
- "Projeto Be You Boccia" Alexandre Almeida e Rui Fraga
- "Sensorial... e Então?" Carina Pedrosa
- "Reabilitação e Cuidadores" Ana Correia
- "Higiene na deficiência" Susana Aires
- "Tecnologias de comunicação" Carlos Almeida
- "CAVI" Ana Cunha
- "Direitos e Deveres na Deficiência" Camila Calejo; Juliana Carvalho; Lara Barros
- "Manutenções de material - necessidades e preocupações" Alexandre Almeida e Joana Machado



MELHORIA CONTÍNUA

Do ponto de vista organizacional, podemos definir o conceito de melhoria contínua como um conjunto de ações que uma empresa coloca em prática na intenção de promover, ininterruptamente, o aperfeiçoamento de seus processos, produtos e serviços. A melhoria contínua pode ser entendida também como uma filosofia incorporada à cultura organizacional na busca constante por oportunidades de aprimoramento (Kaizen)

Pese embora a Associação de Paralisia Cerebral de Vila Real tente desenvolver uma política social integradora, coexistem ainda situações em que a integração não é de todo possível devido à falta de estruturas regulares e específicas destinadas à população portadora de deficiência.

Contudo mantemos a preocupação organizacional constante, cujo desempenho se encontra associado ao de todas as respostas Sociais e Serviços. O nosso objetivo primordial é a eficiência e otimização dos serviços, adequando-os sempre à realidade institucional e às necessidades individuais de cada utente.

O ano de 2021 foi um ano de readaptação e reinvenção. A melhoria contínua dos serviços prestados foi notória e evidenciada pela originalidade com que todos deram continuidade à missão da Associação de Paralisia Cerebral de Vila Real.

ATIVIDADES TIPO	ATIVIDADES LÚDICAS, RECREATIVAS E SOCIAIS	% EXECUÇÃO	TENDÊNCIA
OBJETIVOS GERAIS	<ul style="list-style-type: none"> - Promover o bem-estar geral dos clientes; - Facilitar o estabelecimento das relações interpessoais; - Diversificar as experiências dos clientes - Promover a autoestima e o sentido de autoeficácia 	98%	↑
INDICADORES DE MONITORIZAÇÃO	<ul style="list-style-type: none"> - Grau de execução das atividades - Nº de atividades potenciais identificadas 		
AVALIAÇÃO	<ul style="list-style-type: none"> - Espera-se que o grau de execução seja de pelo menos 90% - Espera-se a identificação de 3 atividades potenciais 		



ATIVIDADES TIPO	ATIVIDADES CULTURAIS E INTELLECTUAIS/FORMATIVAS	% EXECUÇÃO	TENDÊNCIA
OBJETIVOS GERAIS	<ul style="list-style-type: none">- Facilitar inclusão social dos clientes; - Providenciar a igualdade de oportunidades no acesso à cultura; - Estimular as competências cognitivas dos clientes; - Providenciar a igualdade de oportunidades no acesso à informação.	97.9%	↑
INDICADORES DE MONITORIZAÇÃO	<ul style="list-style-type: none">- Grau de execução das atividades - Nº de atividades potenciais identificadas		
AVALIAÇÃO	<ul style="list-style-type: none">- Espera-se que o grau de execução seja de pelo menos 90% - Espera-se a identificação de 3 atividades potenciais		

ATIVIDADES TIPO	ATIVIDADES DESPORTIVAS	% EXECUÇÃO	TENDÊNCIA
OBJETIVOS GERAIS	<ul style="list-style-type: none"> - Estimular o bem-estar físico e psíquico dos clientes; - Promover a autoestima e o sentido de autoeficácia. 	98%	↑
INDICADORES DE MONITORIZAÇÃO	<ul style="list-style-type: none"> - Grau de execução das atividades - Nº de atividades potenciais identificadas 		
AVALIAÇÃO	<ul style="list-style-type: none"> - Espera-se que o grau de execução seja de pelo menos 90% - Espera-se a identificação de 3 atividades potenciais 		

Apesar da operacionalização no contexto mais adverso de que temos memória, genericamente os níveis de execução obtidos apontam para índices de concretização com resultados, ao nível de toda a estrutura, francamente positivos. São evidentes, e não escamoteamos essa realidade, os desvios verificados em áreas tão absolutamente nucleares como, por exemplo, as que têm que ver com as atividades de inclusão e de autodeterminação ou de promoção de vida independente, que foram severamente expostas. Em muitos momentos fomos obrigados a preterir direitos em nome da segurança. Mas em momento algum permitimos que esta situação nos desumanizasse.

BALANCED SCORECARD

Com a pandemia, a APCVR saiu reforçada em vários eixos essenciais para a sua sustentabilidade: Entre as múltiplas ações dinamizadas para mitigar os impactos da situação pandémica, destacamos:

- As iniciativas de maior mobilização dos recursos da comunidade, de forma a responder às necessidades emergentes de utentes e suas famílias;
- A utilização mais intensa dos meios digitais, que possibilitaram a continuidade das atividades desenvolvidas pelas respostas sociais e contribuíram para a manutenção dos níveis elevados de satisfação com a intervenção da APCVR;
- Os níveis sólidos de coesão das equipas, que possibilitaram o desenho de soluções criativas para os desafios do distanciamento;
- A reorganização das dinâmicas de funcionamento da instituição com uma política de comunicação interna eficaz e mobilizadora;
- A valorização acrescida da importância da intervenção dos recursos humanos, com o reforço de uma abordagem centrada no bem-estar, na saúde e na criação de condições sanitárias, adequadas para o exercício profissional.

As ações elencadas foram o resultado de uma liderança interna esclarecida, atenta e focada nas questões essenciais colocadas pela pandemia e projetaram a APCVR como uma instituição habilitada, para a gestão de situações de adversidade externa, como uma organização segura, criativa, sólida, sustentada numa matriz de valorização da solidariedade e do trabalho em equipa. Acreditamos que é possível; de fazer tudo o que podemos e sabemos para que seja possível e para que valha a pena. E nos momentos mais difíceis refugiamo-nos nesse querer muito para fazer acontecer. Talvez, quem sabe, trabalhar com a diferença nos tenha aberto portas à dimensão maior do aparente improvável e, não sabendo ser impossível, ir lá e fazer. Muito embora os objetivos que orientam a atividade da organização não se compadeçam com imposições orçamentais demasiadamente restritivas, o período singular que vivemos impôs especial prudência nessa matéria, tendo exigido um enorme esforço orçamental, que se procurou reduzir na medida do possível, por um lado, e quantificar com rigor, pelo outro, promovendo os cálculos necessários para

estimar o seu potencial impacto na receita como na despesa. Esse terá sido, porventura, um dos maiores méritos - identificar os riscos para o funcionamento regular, de forma a mitigá-los.

RELATÓRIO DE CONTAS APCVR 2021

ASSOCIAÇÃO DE PARALISIA CEREBRAL DE VILA REAL

RELATÓRIO DE GESTÃO E CONTAS DO
EXERCÍCIO ECONÓMICO DO ANO DE 2021



SUMÁRIO:

Relatório de Gestão
Peças Finais de Apresentação de Contas
Balanço do exercício
Demonstração dos Resultados Líquidos
Anexo ao Balanço e à Demonstração de Resultados
Conciliações Bancárias
Balancete de Razão final
Balancete do razão após regularizações do exercício
Balancete de situação em 31/12/2021
Mapa de análise por conta do imobilizado
Balancete analítico após apuramento de resultados
Mapa de reintegrações e amortizações
Balancete analítico antes do apuramento de resultados
Mapa de controlo de subsídios para investimento
Análise de Equilíbrio financeiro
Análise de outros indicadores financeiros
Balanço funcional
Demonstração de resultados funcional



RELATÓRIO DE GESTÃO DO EXERCÍCIO ECONÓMICO DO ANO DE 2021

Em cumprimento de obrigações e disposições legais, é nosso dever apresentar o relatório de gestão da unidade económica denominada "Associação de Paralisia Cerebral de Vila Real" referente ao exercício económico do ano de 2021, pelo que em resultado da atividade desenvolvida suportou gastos no valor total de 1562356,94 euros.

Sendo de realçar, que os gastos foram imputados da seguinte forma:

GASTOS	Valores	
	2021	2020
Custo das Mercadorias Vend. e M. consumidas	48879,14	43390,57
Variação nos inventários de produção	0,00	0,00
Fornecimentos e serviços externos	195340,39	206171,18
Gastos com o pessoal	1231035,33	1173091,30
Gastos de depreciação e amortização	54032,42	106317,22
Outros gastos e perdas	33068,76	44497,62
Gastos e perdas de financiamento	0,90	0,00
TOTAL	1562356,94	1573467,89

Para réditos/rendimentos realizados, no valor total de 1535150,67 euros, imputados da seguinte forma:

Réditos	Valores	
	2021	2020
Vendas	0,00	453,24
Prestações de serviços	207262,50	184487,14
Variação nos inventários de produção	0,00	0,00
Subsídios a exploração	1277195,39	1470014,56
Trabalhos para a própria entidade	0,00	0,00
Outros rendimentos e ganhos	50692,78	105570,83
Juros de dividendos e outros rendimentos	0,00	0,00
TOTAL	1535150,67	1760525,77

A unidade investiu no seu ativo fixo tangível e financeiro a quantia de 30 599,79 euros, tendo como suporte essencialmente gastos em equipamento básico, administrativo e outros ativos, nomeadamente em maquinaria de lavar, secar etc.

O resultado da atividade operacional saldou-se por um resultado líquido negativo das operações de 27 206,27 euros.

Para o resultado líquido obtido, contribui pela sua natureza a aplicação de taxas mínimas de amortização, réditos em subsídios a exploração com destaque para as transferências do CRSS no valor de 1024605,76 euros, bem como da Direção Regional Educação do Norte no valor de 91 464,00 euros, assim como; subsídios de Outras Entidades que totaliza o valor de 191125,63 euros e obteve um volume total de serviços prestados no valor de 207262,50 euros, tendo por destaque a participação dos utentes e o serviço dos transportes especiais.

De realçar a continuidade dos serviços prestados pela unidade na execução do serviço denominado "Transportes Especiais", trabalho prestado ao Ex.mo Município de Vila Real, que totaliza um volume de negócios anual de 42840,00 euros, entre outros.

De destacar o projeto “POISE – Programa Operacional Inclusão Social Emprego-MAVI2” com uma receita total anual de 129952,01 euros que de uma forma decisiva contribui para o resultado esperado da instituição “APCVR”.

Na rubrica de “Outros rendimentos e ganhos”, verifica-se a reposição técnica do investimentos a fim de dar cumprimento ao artigo 22º do Código de IRC, tendo sido relevado o valor de 29753,83 euros.

Destaca-se pela sua natureza as receitas com a chamada consignação de IRS no valor de 9865,24 euros bem como donativos no valor total de 6887,09 euros.

De realçar o aumento médio de pessoal ao serviço da entidade no total de 95 pessoas, o que contribui de forma significativa para o resultado negativo obtido.

A instituição não tem dividas em mora ao Estado e Outros Entes Públicos.

Relativamente ao futuro, pensamos continuar a desenvolver o trabalho realizado, procurando melhorar e rentabilizar os gastos operacionais, bem como consolidar e desenvolver os trabalhos nas diversas áreas de atividade.


Em face do exposto propõe-se a aplicação ou distribuição dos resultados líquidos negativos de 27 206,27 euros em:

Resultados transitados.....Na totalidade

Aproveita-se para agradecer a todos os trabalhadores e colaboradores que de alguma forma contribuíram para o desenvolvimento e solidificação da entidade.

A Direção

Vila Real, 18 de Março de 2021



Handwritten signatures in blue ink, including the name "Ana Carolina" and the date "18/03/2021".

BALANÇO MODELO REDUZIDO

Dezembro 2021

506326225

Montantes expressos em Euro

RUBRICAS	NOTAS	PERÍODOS	
		2021	2020
ATIVO			
Ativo não corrente:			
Ativos fixos tangíveis.....		2 142 971,74	2 166 404,37
Propriedades de investimento.....		,00	,00
Ativos intangíveis.....		,00	,00
Investimentos financeiros.....		13 231,66	9 982,05
Acionistas/sócios.....		,00	,00
		2 156 203,40	2 176 386,42
Ativo corrente:			
Inventários.....		,00	,00
Clientes.....		52 959,14	53 032,84
Adiantamentos a fornecedores.....		,00	,00
Estado e outros entes públicos.....		207,62	334,78
Acionistas/sócios.....		,00	,00
Outras contas a receber.....		9 240,39	14 801,42
Diferimentos.....		,00	,00
Outros ativos financeiros.....		,00	750,00
Caixa e depósitos bancários.....		405 389,06	443 115,74
		467 796,21	512 034,78
Total do Ativo		2 623 999,61	2 688 421,20

BALANÇO MODELO REDUZIDO

Dezembro 2021



506326225


Montantes expressos em Euro

RUBRICAS	NOTAS	PERÍODOS	
		2021	2020
CAPITAL PRÓPRIO E PASSIVO			
Capital próprio:			
Fundos.....		2 421,43	2 421,43
Ações (quotas) próprias.....		,00	,00
Outros instrumentos de capital próprio.....		,00	,00
Prémios de emissão.....		,00	,00
Reservas Estatutárias.....		711 112,46	711 112,46
Outras reservas.....		189 707,06	2 649,18
Resultados transitados.....		316 383,72	316 383,72
Excedentes de revalorização.....		,00	,00
Outras variações no capital próprio.....		1 241 738,32	1 270 228,63
		2 461 362,99	2 302 795,42
Resultado líquido do período.....		(27 206,27)	187 057,88
Total do capital próprio		2 434 156,72	2 489 853,30
Passivo:			
Passivo não corrente			
Provisões.....		,00	,00
Financiamentos obtidos.....		,00	,00
Outras contas a pagar.....		,00	,00
		,00	,00
Passivo corrente			
Fornecedores.....		9 217,93	14 824,88
Adiantamentos de clientes.....		,00	,00
Estado e outros entes públicos.....		28 653,14	32 810,56
Acionistas/sócios.....		,00	,00
Financiamentos obtidos.....		,00	,00
Diferimentos.....		,00	,00
Outras contas a pagar.....		151 971,82	150 932,46
Outros passivos financeiros.....		,00	,00
		189 842,89	198 567,90
Total do passivo		189 842,89	198 567,90
Total do Capital Próprio e do Passivo		2 623 999,61	2 688 421,20

A Direção

O Contabilista Certificado N° 17529



ASSOCIAÇÃO PARALISIA CEREBRAL DE VILA REAL
5000-542


DEMONSTRAÇÃO DOS RESULTADOS POR NATUREZA

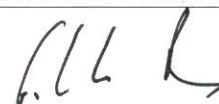
Dezembro 2021

506326225

Montantes expressos em EURO

RUBRICAS	NOTAS	PERÍODOS	
		2021	2020
RENDIMENTOS E GASTOS			
Vendas e serviços prestados.....		207 262,50	184 940,38
Subsídios, doações e legados à exploração à exploração.....		1 277 195,39	1 470 014,56
Variação nos inventários da produção.....		,00	,00
Trabalhos para a própria entidade.....		,00	,00
Custo das mercadorias vendidas e das matérias consumidas.....		(48 879,14)	(43 390,57)
Fornecimentos e serviços externos.....		(195 340,39)	(206 171,18)
Gastos com o pessoal.....		(1 231 035,33)	(1 173 091,30)
Imparidade de inventários (perdas/reversões).....		,00	,00
Imparidade de dívidas a receber (perdas/reversões).....		,00	,00
Provisões (aumentos/reduções).....		,00	,00
Outras imparidades (perdas/reversões).....		,00	,00
Aumentos/reduções de justo valor.....		,00	,00
Outros rendimentos e ganhos.....		50 692,78	105 570,83
Outros gastos e perdas.....		(33 068,76)	(44 497,62)
Resultados antes de depreciações, gastos de financiamento e impostos		26 827,05	293 375,10
Gastos/reversões de depreciação e de amortização.....		(54 032,42)	(106 317,22)
Resultado operacional (antes de gastos de financiamento e impostos)		(27 205,37)	187 057,88
Juros e rendimentos similares obtidos.....		,00	,00
Juros e gastos similares suportados.....		(,90)	,00
Resultado antes de impostos		(27 206,27)	187 057,88
Imposto sobre o rendimento do período.....		,00	,00
Resultado líquido do período		(27 206,27)	187 057,88
A Direção		O Contabilista Certificado Nº 17529	

κ 





ANEXO AO BALANÇO E A DEMONSTRAÇÃO DE RESULTADOS DO EXERCÍCIO ECONÓMICO DO ANO DE 2021

1- Caracterização da entidade:

1,1 – Designação: ASSOCIAÇÃO DE PARALISIA CEREBRAL DE VILA REAL

1,2 – Sede : Av. Osnabruck em Vila Real

1,3 – Natureza da atividade: Prevenção, habilitação, participação, inclusão social e apoio à família da Pessoa com paralisia cerebral.

1,5 – Número médio de trabalhadores: 95 pessoas.

2 – Referencial contabilístico.

2,1 – As demonstrações financeiras foram preparadas de acordo com as normas que integram o sistema de Normalização Contabilística (SNC), as quais contemplam as bases para a preparação de demonstrações financeiras, os modelos de demonstrações financeiras, o código das contas e as normas contabilísticas de relato financeiro NCRF.

Mais especificamente foram utilizadas as normas contabilísticas e de relato financeiro específico para a atividade.

Na preparação das demonstrações financeiras tomou-se como base todos os princípios e pressupostos contabilísticos, nomeadamente: Princípio da continuidade, regime da periodização económica ou seja do acréscimo, materialidade e agregação, compensação etc.

3 – Políticas contabilísticas, alterações nas estimativas contabilísticas e erros:

3,1 – Alteração das políticas contabilísticas: Nada a assinalar.

3,2 - Alterações nas estimativas contabilísticas: Nada a assinalar.

3,1 – Base de mensuração usadas na preparação das demonstrações financeiras: foi a aplicação das normas do sistema SNC bem como todos os princípios contabilísticos.

Na preparação das demonstrações financeiras tomou-se como base os seguintes pressupostos:

- Pressuposto da continuidade

As demonstrações financeiras foram preparadas no pressuposto da continuidade das operações e a partir dos livros e registos contabilísticos da entidade, os quais são mantidos de acordo com os princípios contabilísticos geralmente aceites em Portugal.

- Regime da periodização económica (acrécimo)

A Entidade reconhece os rendimentos e ganhos à medida que são gerados, independentemente do momento do seu recebimento ou pagamento, As quantias de rendimento atribuíveis ao período e ainda não recebidos ou liquidados são reconhecidos.



- Materialidade e agregação

As linhas de itens que não sejam materialmente relevantes são agregadas a outros itens das demonstrações financeiras.

- Comparabilidade

As políticas contabilísticas e os créditos de mensuração adaptados a 31 de dezembro de 2011 são comparáveis com os utilizados na preparação das demonstrações financeiras em 31 de Dezembro de 2017.

- Eventos subsequentes

Os eventos após a data do balanço que proporcionem informação adicional sobre condições que existam nessa data são refletidos nas demonstrações financeiras- Caso existam eventos materialmente relevantes após a data do balanço, são divulgados no anexo às demonstrações financeiras.

- Moeda de apresentação.

As demonstrações financeiras estão apresentadas em euros, constituindo esta a moeda funcional e de apresentação. Neste sentido, os saldos em aberto e as transações em moeda estrangeira foram transpostas para a moeda funcional utilizando as taxas de câmbio em vigor à data de fecho para os saldos em aberto e à data da transação para as operações realizadas.

- Ativos fixos tangíveis.

Os ativos fixos tangíveis encontram-se registados ao custo de aquisição, deduzido das depreciações .

As depreciações são calculadas, após início de utilização dos bens, pelo método da linha reta em conformidade com o período de vida útil estimado para cada classe de ativos.

As despesas com reparação e manutenção destes ativos são considerados como gastos no período em que ocorram. As beneficiações relativamente às quais se estima que gerem benefícios económicos adicionais são capitalizados no item de ativos fixos.

Os ativos fixos tangíveis em curso representam bens ainda em fase de construção/installação, são integrados no item de “ativos fixos tangíveis” e mensurados ao custo de aquisição.

Estes bens não são depreciados enquanto tal, por não se encontrarem em estado de uso.

As mais ou menos valias resultantes da venda ou abate de ativos fixos tangíveis são determinados pela diferença entre o preço de venda e o valor líquido contabilístico que estiver reconhecido na data de alienação do ativo, sendo registados na demonstração dos resultados no itens “Outros rendimentos e ganhos” ou “Outros gastos e perdas”, consoante se trate de mais ou menos valias, respetivamente.

- Propriedades de investimento.

As propriedades de investimento compreendem edifícios e outras construções detidos para auferir rendimento e ou valorização do capital. Trata-se de ativos que não são utilizados na produção ou

fornecimento de bens e serviços que fazem parte do objeto social da entidade, nem para fins administrativos ou para venda no decurso da sua atividade corrente.

O modelo de reconhecimento das propriedades de investimento é equivalente ao referido para os ativos fixos tangíveis.

Os gastos incorridos com propriedades de investimento em utilização, nomeadamente manutenções, reparações, seguros e impostos sobre propriedades (IMI), são reconhecidos na demonstração de resultados do período a que se referem, nos respetivos itens de gastos. As beneficiações relativamente às quais se estima que gerem benefícios económicos adicionais futuros são capitalizados no item de propriedades de investimento.

– Ativos intangíveis.

Às semelhanças dos ativos fixos tangíveis, os ativos intangíveis encontram-se registados ao custo de aquisição, deduzido das amortizações. Observa-se o disposto na respetiva NCRF, na medida em que só são reconhecidos se for provável que deles advenham benefícios económicos futuros, que sejam controlados e se possa medir razoavelmente o seu valor.

As amortizações dos ativos intangíveis com vidas úteis definidas são calculadas, após o início de utilização, pelo método da linha reta em conformidade com o respetivo período de vida útil estimado, ou de acordo com os períodos de vigência dos contratos que os estabelecem. Não se aplica ao caso.

Nos casos de ativos intangíveis, sem vida útil definida, não são calculadas amortizações, sendo o seu valor objeto de testes de imparidade numa base anual.

– Investimentos financeiros.

Os investimentos financeiros em subsidiárias e empresas associadas consideradas estas últimas como aquelas onde exerce alguma influência sobre as políticas e decisões financeiras e operacionais (participações compreendidas entre 20% a 50% do capital da participada - influência significativa, são registados pelo método de equivalência patrimonial no item “investimentos financeiros – método da equivalência patrimonial.

De acordo com este método, as participações financeiras são inicialmente registadas pelo seu custo de aquisição, sendo subsequentemente ajustadas pelas variações dos capitais próprios e pelo valor correspondente à participação da entidade nos resultados líquidos das empresas detidas. Qualquer excesso do custo de aquisição face ao valor dos capitais próprios na percentagem detida, à data da aquisição, é considerada “Goodwil” sendo reconhecido no ativo e a sua recuperação sujeita a teste de imparidade.

– Imposto sobre o rendimento

A empresa não se encontra sujeita a Imposto sobre o rendimento das Pessoas coletivas (IRC).

– Inventários

As mercadorias, matérias-primas subsidiárias e de consumo encontram-se valorizadas ao custo de aquisição, o qual é inferior ao valor de realização, pelo que não se encontra registada qualquer perda por imparidade por depreciação de inventários.

Os produtos e trabalhos em curso encontram-se valorizados ao custo de produção, que inclui o custo das materiais incorporados, mão-de-obra direta e gastos de produção considerados como normais.

-Clientes e outros valores a receber

As contas de “Clientes” e “Outros valores a receber” estão reconhecidas pelo seu valor nominal diminuído de eventuais perdas de imparidade, registadas na conta de “Perdas de imparidade acumuladas”, por forma a que as mesmas reflitam o seu valor realizável líquido.

-Caixa e depósitos bancários

Esta item rubrica inclui caixa, depósitos à ordem em bancos e outros depósitos bancários.

– Provisões

A Entidade analisa com regularidade os eventos passados em situação de risco e que venham a gerar obrigações futuras.

Embora com subjetividade inerente à determinação da probabilidade e montante de recursos necessários para cumprimento destas obrigações futura, a gerência procura sustentar as suas expectativas de perdas num ambiente de prudência.

-Fornecedores e outras contas a pagar

As contas a pagar a fornecedores e outros credores, que não vencem juros, são registadas pelo seu valor nominal, que é substancialmente equivalente ao seu justo valor.

-Financiamentos bancários

Os empréstimos são registados no passivo pelo valor nominal recebido líquido de comissões com a emissão desses empréstimos. Os encargos financeiros apurados com base na taxa de juro efetiva são registados na demonstração de resultados em observância do regime da periodização económica.

Os empréstimos são classificados como passivos correntes, a não ser que a empresa tenha o direito para diferir a liquidação do passivo por mais de 12 meses após a data de relato, caso em que serão incluídos em passivos não correntes pelas quantias que se vencem para além deste prazo.

– Locações

Os contratos de locação são classificados ou como locações financeiras se através deles foram transferidos substancialmente todos os riscos e vantagens inerentes à posse do ativo sob locação ou, caso contrário, como locações operacionais.

Os ativos tangíveis adquiridos mediante contrato de locação financeira, bem como as correspondentes responsabilidades, são contabilizadas de acordo com a NCRF 9 – Locações, reconhecendo o ativo fixo tangível, as depreciações acumuladas correspondentes, conforme definido nas políticas anteriormente referidas para este tipo de ativo, e as dívidas pendentes de liquidação, de acordo com o plano financeiro do contrato. Adicionalmente, os juros incluídos no valor das rendas e as depreciações do ativo fixo tangível são reconhecidos como gasto na demonstração dos resultados do exercício a que respeitam.

Nas locações consideradas operacionais, as rendas devidas são reconhecidas como gasto na demonstração dos resultados durante o período do contrato de locação e de acordo com as obrigações a este inerentes.

– Réditos/rendimentos e regime do acréscimo

O rédito compreende o justo valor da contra prestação recebida ou a receber de serviços decorrentes da atividade normal da empresa. O rédito é reconhecido líquido do imposto sobre o Valor Acrescentado (IVA), abatimentos e descontos.

Os rendimentos dos serviços prestados são reconhecidos na data da prestação dos serviços ou se periódicos, no fim do período a que dizem respeito.

Os juros recebidos são reconhecidos atendendo ao regime da periodização económica, tendo em consideração o montante em dívida e a taxa efetiva durante o período até a maturidade.

– Subsídios

Os subsídios do governo são reconhecidos ao seu justo valor, quando existe uma garantia suficiente de que o subsídio venha a ser recebido e de que a Entidade cumpre com todos os requisitos para o receber.

Os subsídios atribuídos a fundo perdido para o financiamento de ativos fixos tangíveis e intangíveis, estão incluídos no item de “Outras variações nos capitais próprios”. São transferidos numa base sistemática para resultados à medida em que decorrer o respetivo período de depreciação ou amortização.

Os subsídios à exploração destinam-se à cobertura de gastos, incorridos e registados no período, pelo que são reconhecidos em resultados à medida que os gastos são incorridos, independentemente do momento de recebimento do subsídio.

4 – Ativos fixos tangíveis:

4,1 – Vidas úteis e ou as taxas de depreciação usadas; Foram aplicadas de acordo com normativo legal. Para o efeito foram aplicadas as taxas máximas de depreciação e amortização.

4,2 – Quantia escriturada bruta e a depreciação acumulada no início e no fim do período, conforme mapas em anexo:



Movimentos ocorridos no início e fim do período para ativos fixos tangíveis e investimentos financeiros:

Rubricas	Ativos fixos Tangíveis	Investimentos financeiros	Ativos F. tang em curso
Ativo Bruto			
Saldo Inicial	4075142,36	9 982,05	1 785,00
Aquisições/Aumentos	30599,79	3 249,61	0,00
Abates	0,00	0,00	0,00
Revalorizações	0,00		
Saldo Final	4105742,15	13231,66	1 785,00
Amortizações e depreciações			
Saldo Inicial	1910522,98	0,00	0,00
Reforço	54032,42	0,00	0,00
Abates	0,00	0,00	0,00
Regularizações	0,00	0,00	0,00
Saldo Final	1964555,40	0,00	0,00

Movimentos ocorridos no início e fim do período para ativos fixos tangíveis e investimentos financeiros:

Rubricas	Ativos fixos Tangíveis	Investimentos financeiros	Ativos F. tang em curso
Ativo Bruto			
Saldo Inicial	4075142,36	9 982,05	1 785,00
Aquisições/Aumentos	30599,79	3 249,61	0,00
Abates	0,00	0,00	0,00
Revalorizações	0,00		
Saldo Final	4105742,15	13231,66	1 785,00
Amortizações e depreciações			
Saldo Inicial	1910522,98	0,00	0,00
Reforço	54032,42	0,00	0,00
Abates	0,00	0,00	0,00
Regularizações	0,00	0,00	0,00
Saldo Final	1964555,40	0,00	0,00

Análise por Conta

237 ASSOC, DE PARALISIA CEREBRAL DE VILA REA
5000-427 VILA REAL
506326225

Exercicio de **2021**

Activo		Revalorização		Revalorização				
Conta	Grupo	Aquisição	Compras	Legal	Livre	Vendas	Abates	Atual
414	INVESTIMENTOS FINANCEIROS	9 982,05	3 249,61					13 231,66
432	EDIFICIOS E OUT.CONSTRUÇO	3 195 028,64						3 195 028,64
433	EQUIPAMENTO BASICO	306 780,09	19 438,15					326 218,24
434	EQUIPAMENTO DE TRANSPORT	316 695,99						316 695,99
435	EQUIPAM.ADMINISTRATIVO	240 920,32	4 932,30					245 852,62
437	OUTROS ATIVOS TANGIVEIS	15 717,32	6 229,34					21 946,66
452	OBRAS EM CURSO	1 785,00						1 785,00
		4 086 909,41	33 849,40		0,00	0,00	0,00	4 120 758,81

Liquido		Grupo	Liquido	Compras	Vendas	Abates	Reintegrações	Valor Atual
414	INVESTIMENTOS FINANCEIROS		9 982,05	3 249,61				13 231,66
432	EDIFICIOS E OUT.CONSTRUÇO		2 097 737,71				39 646,73	2 058 090,98
433	EQUIPAMENTO BASICO		54 756,78	19 438,15			9 488,00	64 706,93
434	EQUIPAMENTO DE TRANSPORTE							
435	EQUIPAM.ADMINISTRATIVO		11 981,27	4 932,30			4 083,16	12 830,41
437	OUTROS ATIVOS TANGIVEIS		143,62	6 229,34			814,53	5 558,43
452	OBRAS EM CURSO		1 785,00					1 785,00
			2 176 386,43	33 849,40	0,00	0,00	54 032,42	2 156 203,41

Reintegrações		Grupo	Amor.Acum.Ini.	Amort.s/Aquis.	Amort.s/Reval.	Regularizações	Amor.Acum.Final
414	INVESTIMENTOS FINANCEIROS						
432	EDIFICIOS E OUT.CONSTRUÇO		1 097 290,93	39 646,73			1 136 937,66
433	EQUIPAMENTO BASICO		252 023,31	9 488,00			261 511,31
434	EQUIPAMENTO DE TRANSPORTE		316 695,99				316 695,99
435	EQUIPAM.ADMINISTRATIVO		228 939,05	4 083,16			233 022,21
437	OUTROS ATIVOS TANGIVEIS		15 573,70	814,53			16 388,23
452	OBRAS EM CURSO						
			1 910 522,98	54 032,42	0,00	0,00	1 964 555,40

5 – Ativos intangíveis:

Nada a assinalar.

6 – Inventários:

6,1 – Foi utilizado o sistema de inventário intermitente e a forma de custeio foi a do custo médio.

Demonstração do custo das mercadorias e das matérias consumidas, como segue:

Movimento	Custo das mercadorias e matérias primas		
	Mercadorias	Matérias Prim.	Totais
Existência inicial	0,00	0,00	0,00
Compras	0,00	48 879,14	48 879,14
Reclassificações e Regularizações	0,00	0,00	0,00
Existência final	0,00	0,00	0,00

7 – Rédito

7,1 Divulgar:

a) A quantia de cada categoria significativa de rédito:

Réditos	Valores	
	2021	2020
Vendas	0,00	453,24
Prestações de serviços	207262,50	184487,14
Variação nos inventários de produção	0,00	0,00
Subsídios a exploração	1277195,39	1470014,56
Trabalhos para a própria entidade	0,00	0,00
Outros rendimentos e ganhos	50692,78	105570,83
Juros de dividendos e outros rendimentos	0,00	0,00
TOTAL	1535150,67	1760525,77

8– Provisões:

8,1 – Para cada classe de provisão, divulga-se:

a) de acordo com mapa em anexo: Nada a assinalar.



e) De acordo com mapa em anexo:

9 – Subsídio do Estado e Outras Entidades.

9,1 – A natureza e extensão dos subsídios do Governo reconhecidas nas demonstrações financeiras;

a) Natureza e extensão dos subsídios do governo reconhecido nas demonstrações financeiras; Conforme mapa em anexo

Subsídios do Estado e Outras Entidades			
Subsídios	Conta	2021	2020
Subsídios do Governo			
Subsídios Entidades Públicas			
ISS, IP – Centro Distrital e	7511	1024605,76	1000556,82
Subsidio de Outras Entidades	7512/752	252589,63	469457,74
Total		1277195,39	1470014,56

10 – Imposto sobre o rendimento:7

10,1 Nada a assinalar.

11 – Ativos e passivos financeiros:

a) Os termos e garantia de penhor à garantia eventual, penhor ou promessa de penhor, será naturalmente de acordo com os termos legais em vigor. Nada de relevante.

Ativos financeiros	Conta	Saldo inicial	Aumento	Reduções	Saldo Final
Clientes	21	53032,84	0,00	73,70	52959,14
Fornecedores	22	11413,29	0,00	10393,10	1020,19
Pessoal	23	86,09	-4486,67	0,00	4572,76
Estado e outros entes públicos	24	334,78	0,00	127,16	207,62
Financiamentos obtidos	25	0,00	0,00	0,00	0,00
Outros contas a receber e a pagar	27	3302,04	345,70	0,00	3647,74

Passivos financeiros	Conta	Saldo inicial	Aumento	Reduções	Saldo Final
Fornecedores	22	14824,88	0,00	5606,95	9217,93
Pessoal	23	10359,76	0,00	10359,76	0,00
Estado e outros entes públicos	24	32810,56	0,00	4157,42	28653,14
Financiamentos obtidos	25	0,00	0,00	0,00	0,00
Outros contas a receber e a pagar	27	140572,70	11399,12	0,00	151971,82

b) Não foram reconhecidas perdas por imparidade no período.

c) Não foram reconhecidas quaisquer reversões de perdas por imparidade durante o período.

12 – Capital próprio:

12,1 – Forma como se realizou o capital social e seus aumentos ou reduções no exercício:

Demonstração da variação dos capitais próprios

Rubrica	Saldo Inicial	Aumentos	Reduções	Saldo Final
Fundo social	2421,43	0,00	0,00	2421,43
Reservas	713761,64	187057,88	0,00	900819,52
Outros instrumentos de capital próprio	0,00	0,00	0,00	0,00
Ajustamentos em ativos financeiros	0,00	0,00	0,00	0,00
Resultados transitados	316383,72	0,00	0,00	316383,72
Outras variações no capital próprio	1270228,63	0,00	28490,31	1241738,32
Resultados líquidos	187564,34	0,00	214770,61	-27206,27

13 – Benefícios dos empregados.

Número médio de funcionários: 86 pessoas.

Outras informações de acordo com mapa em anexo:



Benefícios dos empregados		
Descrição	2021	2020
Remunerações aos Órgãos Sociais		
Remunerações ao pessoal	1003369,93	955061,73
Benefícios Pós-Emprego		
Indemnizações	0,00	0,00
Encargos sobre as Remunerações	206923,75	203509,79
Seguros de acidentes no trabalho e	10735,51	11054,38
Doenças Profissionais		
Gastos de Ação Social		
Outros Gastos com o Pessoal	10006,14	3465,40
Total	1231035,33	1173091,30

14 – Divulgações exigidas por outros diplomas legais: Procura-se dar o melhor cumprimento de acordo com as normas legais.

15 – Outras informações:

O total de gastos e a quantia de cada categoria reconhecida durante o período.

GASTOS	Valores	
	2021	2020
Custo das Mercadorias Vend. e M. consumidas	48879,14	43390,57
Varição nos inventários de produção	0,00	0,00
Fornecimentos e serviços externos	195340,39	206171,18
Gastos com o pessoal	1231035,33	1173091,30
Gastos de depreciação e amortização	54032,42	106317,22
Outros gastos e perdas	33068,76	44497,62
Gastos e perdas de financiamento	0,90	0,00
TOTAL	1562356,94	1573467,89

Resultado	-27206,27	187057,88
-----------	-----------	-----------

	-27206,27	187057,88
--	-----------	-----------

À consideração de V. Ex.

A Direção

O Contabilista Certificado

RESULTADO POR VALÊNCIAS

ASSOCIAÇÃO DE PARALISIA CEREBRAL DE VILA REAL		2021						
VALENCIAS	C.A.ACOMP.	Intervenção Técnico Precoce	C.A.O.	Apoio Domiciliário	Lar Residencial			TOTAL
Vendas e serviços prestados	76 687,13	7 941,78	80 832,38	3 176,71	38 624,50	0,00	0,00	207 262,50
Subsídios, doações e legados à exploração ISS, IP – Centros Distritais	0,00	0,00	0,00	0,00	0,00			0,00
Outros	381 559,95	46 839,60	395 276,76	18 073,92	182 855,53		0,00	1 024 605,76
Varição nos inventários de produção	93 458,16	12 629,48	98 509,96	5 051,79	42 940,24		0,00	252 589,63
Trabalhos para a própria entidade		0,00	0,00	0,00				0,00
Custo das m.vend. e das mat. con.	18 085,28	2 443,96	19 062,86	977,58	8 309,45	0,00		48 879,14
Fornecimentos e serviços externos	72 275,94	9 767,02	76 182,75	3 906,81	33 207,87	0,00	0,00	195 340,39
Custos com o pessoal	455 483,07	61 551,77	480 103,78	24 620,71	209 276,01	0,00		1 231 035,33
Ajustamento de inventários	0,00	0,00	0,00					
Imparidade de dívidas a receber	0,00	0,00	0,00					
Provisões	0,00	0,00	0,00					
Outros rendimentos e ganhos	18 756,33	2 534,64	19 587,13	1 196,91	8 617,77			50 692,78
Correções relativas a exercícios anteriores	974,44	131,68	1 027,12	52,67	447,72			2 633,63
Correções positivas de participação ISS, IP	0,00	0,00	0,00	0,00		0,00		
Outras correções de anos anteriores	974,44	131,68	1 027,12	52,67	447,72			2 633,63
Imputação de subsídios para investimento	11 008,92	1 487,69	11 603,99	595,08	5 058,15			29 753,83
Outros rendimentos	6 772,97	915,27	6 956,02	549,16	3 111,90		0,00	18 305,32
Outros gastos e perdas	12 235,44	1 653,44	12 566,13	992,06	5 621,69			33 068,76
Correções relativas a exercícios anteriores	5 120,12	691,91	5 258,50	415,14	2 352,49			13 838,16
Correções negativas de participação ISS, IP	0,00	0,00	0,00	0,00				0,00
Outras correções de anos anteriores	5 120,12	691,91	5 258,50	415,14	2 352,49			13 838,16
Outros gastos	7 115,32	961,53	7 307,63	576,92	3 269,20			19 230,60
Resultado antes de depreciações	12 381,83	-5 470,68	6 290,70	-2 997,83	16 623,02	0,00	0,00	26 827,05
Gastos/reversões de depreciação e de amort.	19 992,00	2 701,62	20 532,32	1 620,97	9 185,51		0,00	54 032,42
Resultado operacional (antes de gastos de financiamento e impostos)	-7 610,17	-8 172,30	-14 241,62	-4 618,80	7 437,51		0,00	-27 205,37
Juros e rendimentos similares obtidos	0,00	0,00	0,00	0,00				0,00
Juros e gastos similares suportados	0,00	0,00	0,00	0,00	0,90		0,00	0,90
Resultado antes de impostos	-7 610,17	-8 172,30	-14 241,62	-4 618,80	7 436,61			-27 206,27
Resultado líquido do período	-7 610,17	-8 172,30	-14 241,62	-4 618,80	7 436,61			-27 206,27

A Direção

O Contabilista Certificado Nº 17529






ASSOCIAÇÃO PARALISIA CEREBRAL DE VILA REAL

Balancete de Razão

Resultados / 2021

Data: 17-03-2022

(Valores em Euros)

Página: 1 de 1

Conta	Descrição	Mensal				Acumulado			
		Débito	Crédito	Saldo Débito	Saldo Crédito	Débito	Crédito	Saldo Débito	Saldo Crédito
11	Caixa	0,00	0,00	0,00	0,00	64 263,39	63 516,11	747,28	0,00
12	Depósitos à ordem	0,00	0,00	0,00	0,00	1 956 192,32	1 551 550,54	404 641,78	0,00
14	Outros instrumentos financeiros	0,00	0,00	0,00	0,00	750,00	750,00	0,00	0,00
21	Clientes e Utentes	0,00	0,00	0,00	0,00	259 004,63	206 045,49	52 959,14	0,00
22	Fornecedores	0,00	0,00	0,00	0,00	252 600,09	260 797,83	1 020,19	9 217,93
23	Pessoal	0,00	0,00	0,00	0,00	850 137,63	845 565,17	4 572,46	0,00
24	Estado e outros entes públicos	0,00	0,00	0,00	0,00	484 105,95	512 551,47	144 018,31	172 463,83
27	Outras contas a receber e a pagar	0,00	0,00	0,00	0,00	185 931,21	334 255,29	3 647,74	151 971,82
31	Compras	0,00	0,00	0,00	0,00	48 957,78	48 957,78	0,00	0,00
41	Investimentos financeiros	0,00	0,00	0,00	0,00	13 683,78	452,12	13 231,66	0,00
43	Activos fixos tangíveis	0,00	0,00	0,00	0,00	4 106 722,14	1 965 535,40	4 105 742,15	1 964 555,41
45	Investimentos em curso	0,00	0,00	0,00	0,00	1 785,00	0,00	1 785,00	0,00
51	Fundos	0,00	0,00	0,00	0,00	0,00	2 421,43	0,00	2 421,43
55	Reservas	0,00	0,00	0,00	0,00	0,00	900 819,52	0,00	900 819,52
56	Resultados transitados	0,00	0,00	0,00	0,00	0,00	316 383,72	0,00	316 383,72
59	Outras variações nos fundos patrimoniais	0,00	0,00	0,00	0,00	28 490,31	1 270 228,63	0,00	1 241 738,32
61	Custo Inventários Vendidos Matérias Consumidas	0,00	48 879,14	0,00	48 879,14	48 879,14	48 879,14	0,00	0,00
62	Fornecimentos e serviços externos	0,00	195 340,39	0,00	195 340,39	206 700,98	206 700,98	0,00	0,00
63	Gastos com o Pessoal	0,00	1 231 035,33	0,00	1 231 035,33	1 383 836,79	1 383 836,79	0,00	0,00
64	Gastos de depreciação e de amortização	0,00	54 032,42	0,00	54 032,42	54 032,42	54 032,42	0,00	0,00
68	Outros gastos	0,00	33 068,76	0,00	33 068,76	33 136,54	33 136,54	0,00	0,00
69	Gastos de financiamento	0,00	0,90	0,00	0,90	0,90	0,90	0,00	0,00
72	Prestações de serviços	207 262,50	0,00	207 262,50	0,00	208 441,19	208 441,19	0,00	0,00
75	Subsídios, doações e legados à exploração	1 277 195,39	0,00	1 277 195,39	0,00	1 304 715,87	1 304 715,87	0,00	0,00
78	Outros rendimentos	50 692,78	0,00	50 692,78	0,00	50 842,78	50 842,78	0,00	0,00
81	Resultado líquido do período	1 589 563,21	1 562 356,94	27 206,27	0,00	1 776 621,09	1 749 414,82	27 206,27	0,00
	Totais	3 124 713,88	3 124 713,88	1 562 356,94	1 562 356,94	13 319 831,93	13 319 831,93	4 759 571,98	4 759 571,98
	SaldoGeral								



ASSOCIAÇÃO PARALISIA CEREBRAL DE VILA REAL

Balancete de Razão

Reg. Exercício / 2021

Data: 17-03-2022

(Valores em Euros)

Página: 1 de 1

Conta	Descrição	Mensal				Acumulado			
		Débito	Crédito	Saldo Débito	Saldo Crédito	Débito	Crédito	Saldo Débito	Saldo Crédito
11	Caixa	0,00	0,00	0,00	0,00	64 263,39	63 516,11	747,28	0,00
12	Depósitos à ordem	0,00	0,00	0,00	0,00	1 956 192,32	1 551 550,54	404 641,78	0,00
14	Outros instrumentos financeiros	0,00	0,00	0,00	0,00	750,00	750,00	0,00	0,00
21	Clientes e Utentes	0,00	0,00	0,00	0,00	259 004,63	206 045,49	52 959,14	0,00
22	Fornecedores	0,00	0,00	0,00	0,00	252 600,09	260 797,83	1 020,19	9 217,93
23	Pessoal	0,00	0,00	0,00	0,00	850 137,63	845 565,17	4 572,46	0,00
24	Estado e outros entes públicos	0,00	0,00	0,00	0,00	484 105,95	512 551,47	144 018,31	172 463,83
27	Outras contas a receber e a pagar	0,00	0,00	0,00	0,00	185 931,21	334 255,29	3 647,74	151 971,82
31	Compras	0,00	48 879,14	0,00	48 879,14	48 957,78	48 957,78	0,00	0,00
41	Investimentos financeiros	0,00	0,00	0,00	0,00	13 683,78	452,12	13 231,66	0,00
43	Activos fixos tangíveis	0,00	0,00	0,00	0,00	4 106 722,14	1 965 535,40	4 105 742,15	1 964 555,41
45	Investimentos em curso	0,00	0,00	0,00	0,00	1 785,00	0,00	1 785,00	0,00
51	Fundos	0,00	0,00	0,00	0,00	0,00	2 421,43	0,00	2 421,43
55	Reservas	0,00	0,00	0,00	0,00	0,00	900 819,52	0,00	900 819,52
56	Resultados transitados	0,00	0,00	0,00	0,00	0,00	316 383,72	0,00	316 383,72
59	Outras variações nos fundos patrimoniais	0,00	0,00	0,00	0,00	28 490,31	1 270 228,63	0,00	1 241 738,32
61	Custo Inventários Vendidos Matérias Consumidas	48 879,14	0,00	48 879,14	0,00	48 879,14	0,00	48 879,14	0,00
62	Fornecimentos e serviços externos	0,00	0,00	0,00	0,00	206 700,98	11 360,59	195 340,39	0,00
63	Gastos com o Pessoal	0,00	0,00	0,00	0,00	1 383 836,79	152 801,46	1 231 035,33	0,00
64	Gastos de depreciação e de amortização	0,00	0,00	0,00	0,00	54 032,42	0,00	54 032,42	0,00
68	Outros gastos	0,00	0,00	0,00	0,00	33 136,54	67,78	33 068,76	0,00
69	Gastos de financiamento	0,00	0,00	0,00	0,00	0,90	0,00	0,90	0,00
72	Prestações de serviços	0,00	0,00	0,00	0,00	1 178,69	208 441,19	0,00	207 262,50
75	Subsídios, doações e legados à exploração	0,00	0,00	0,00	0,00	27 520,48	1 304 715,87	0,00	1 277 195,39
78	Outros rendimentos	0,00	0,00	0,00	0,00	150,00	50 842,78	0,00	50 692,78
81	Resultado líquido do período	0,00	0,00	0,00	0,00	187 057,88	187 057,88	0,00	0,00
Totais		48 879,14	48 879,14	48 879,14	48 879,14	10 195 118,05	10 195 118,05	6 294 722,65	6 294 722,65
Saldo Geral									

ASSOCIAÇÃO PARALISIA CEREBRAL DE VILA REAL

Balancete de Razão

Dezembro / 2021

Data: 18-03-2022

(Valores em Euros)

Página: 1 de 1

Conta	Descrição	Acumulado			
		Débito	Crédito	Saldo Débito	Saldo Crédito
11	Caixa	64 263,39	63 516,11	747,28	0,00
12	Depósitos à ordem	1 956 192,32	1 551 550,54	404 641,78	0,00
14	Outros instrumentos financeiros	750,00	750,00	0,00	0,00
21	Clientes e Utentes	259 004,63	206 045,49	52 959,14	0,00
22	Fornecedores	252 600,09	260 797,83	1 020,19	9 217,93
23	Pessoal	850 137,63	845 565,17	4 572,46	0,00
24	Estado e outros entes públicos	484 105,95	512 551,47	144 018,31	172 463,83
27	Outras contas a receber e a pagar	185 931,21	334 255,29	3 647,74	151 971,82
31	Compras	48 957,78	78,64	48 879,14	0,00
41	Investimentos financeiros	13 683,78	452,12	13 231,66	0,00
43	Activos fixos tangíveis	4 106 722,14	1 965 535,40	4 105 742,15	1 964 555,41
45	Investimentos em curso	1 785,00	0,00	1 785,00	0,00
51	Fundos	0,00	2 421,43	0,00	2 421,43
55	Reservas	0,00	900 819,52	0,00	900 819,52
56	Resultados transitados	0,00	316 383,72	0,00	316 383,72
59	Outras variações nos fundos patrimoniais	28 490,31	1 270 228,63	0,00	1 241 738,32
62	Fornecimentos e serviços externos	206 700,98	11 360,59	195 340,39	0,00
63	Gastos com o Pessoal	1 383 836,79	152 801,46	1 231 035,33	0,00
64	Gastos de depreciação e de amortização	54 032,42	0,00	54 032,42	0,00
68	Outros gastos	33 136,54	67,78	33 068,76	0,00
69	Gastos de financiamento	0,90	0,00	0,90	0,00
72	Prestações de serviços	1 178,69	208 441,19	0,00	207 262,50
75	Subsídios, doações e legados à exploração	27 520,48	1 304 715,87	0,00	1 277 195,39
78	Outros rendimentos	150,00	50 842,78	0,00	50 692,78
81	Resultado líquido do período	187 057,88	187 057,88	0,00	0,00
	Totais	10 146 238,91	10 146 238,91	6 294 722,65	6 294 722,65
	Saldo Geral				



Análise por Conta

237 ASSOC, DE PARALISIA CEREBRAL DE VILA RE
5000-427 VILA REAL
506326225

Exercício de 2021

Activo									
Conta	Grupo	Aquisição	Compras	Revalorização Legal	Revalorização Livre	Vendas	Abates	Atual	
414	INVESTIMENTOS FINANCEIROS	9.982,05	3.249,61						13.231,66
432	EDIFICIOS E OUT.CONSTRUÇO	3.195.028,64							3.195.028,64
433	EQUIPAMENTO BASICO	306.780,09	19.438,15						326.218,24
434	EQUIPAMENTO DE TRANSPORT	316.695,99							316.695,99
435	EQUIPAM.ADMINISTRATIVO	240.920,32	4.932,30						245.852,62
437	OUTROS ATIVOS TANGIVEIS	15.717,32	6.229,34						21.946,66
452	OBRAS EM CURSO	1.785,00							1.785,00
		4.086.909,41		0,00		0,00			4.120.758,81
			33.849,40		0,00		0,00		

Liquido								
Conta	Grupo	Liquido	Compras	Vendas	Abates	Reintegrações	Valor Atual	
414	INVESTIMENTOS FINANCEIROS	9.982,05	3.249,61					13.231,66
432	EDIFICIOS E OUT.CONSTRUÇO	2.097.737,71				39.646,73		2.058.090,98
433	EQUIPAMENTO BASICO	54.756,78	19.438,15			9.488,00		64.706,93
434	EQUIPAMENTO DE TRANSPORTE							
435	EQUIPAM.ADMINISTRATIVO	11.981,27	4.932,30			4.083,16		12.830,41
437	OUTROS ATIVOS TANGIVEIS	143,62	6.229,34			814,53		5.558,43
452	OBRAS EM CURSO	1.785,00						1.785,00
		2.176.386,43		0,00		54.032,42		
			33.849,40		0,00			2.156.203,41

Reintegrações						
Conta	Grupo	Amor.Acum.Ini.	Amort.s/Aquis.	Amort.s/Reval.	Regularizações	Amor.Acum.Final
414	INVESTIMENTOS FINANCEIROS					
432	EDIFICIOS E OUT.CONSTRUÇO	1.097.290,93	39.646,73			1.136.937,66
433	EQUIPAMENTO BASICO	252.023,31	9.488,00			261.511,31
434	EQUIPAMENTO DE TRANSPORTE	316.695,99				316.695,99
435	EQUIPAM.ADMINISTRATIVO	228.939,05	4.083,16			233.022,21
437	OUTROS ATIVOS TANGIVEIS	15.573,70	814,53			16.388,23
452	OBRAS EM CURSO					
		1.910.522,98		0,00		1.964.555,40
			54.032,42		0,00	

ASSOCIAÇÃO PARALISIA CEREBRAL DE VILA REAL

Balancete Geral

Resultados / 2021

Data: 17-03-2022

(Valores em Euros)

Página: 1 de 14

Conta	Descrição	Mensal				Acumulado			
		Débito	Crédito	Saldo Débito	Saldo Crédito	Débito	Crédito	Saldo Débito	Saldo Crédito
11	Caixa	0,00	0,00	0,00	0,00	64 263,39	63 516,11	747,28	0,00
111	Caixa - Sede	0,00	0,00	0,00	0,00	64 263,39	63 516,11	747,28	0,00
12	Depósitos à ordem	0,00	0,00	0,00	0,00	1 956 192,32	1 551 550,54	404 641,78	0,00
121	Depósitos à ordem	0,00	0,00	0,00	0,00	401 456,56	296 479,39	104 977,17	0,00
12102	CGD- Alves Roçadas 0079001893230	0,00	0,00	0,00	0,00	1 246,04	0,00	1 246,04	0,00
12105	Crédito Agrícola	0,00	0,00	0,00	0,00	17 791,08	1 692,40	16 098,68	0,00
12106	Montepio	0,00	0,00	0,00	0,00	81,21	0,00	81,21	0,00
12107	Montepio - CAVI	0,00	0,00	0,00	0,00	382 338,23	294 786,99	87 551,24	0,00
122	BPI 6-4951995-000-001	0,00	0,00	0,00	0,00	1 529 997,59	1 245 048,09	284 949,50	0,00
124	Barclays bank - 338202262343	0,00	0,00	0,00	0,00	14 872,93	157,82	14 715,11	0,00
129	Barclays 338 00202267425.63	0,00	0,00	0,00	0,00	9 865,24	9 865,24	0,00	0,00
14	Outros instrumentos financeiros	0,00	0,00	0,00	0,00	750,00	750,00	0,00	0,00
142	Instrumentos financeiros detidos para negociação	0,00	0,00	0,00	0,00	750,00	750,00	0,00	0,00
1421	Activos financeiros	0,00	0,00	0,00	0,00	750,00	750,00	0,00	0,00
14211	Firmago Fundação de Akumin	0,00	0,00	0,00	0,00	750,00	750,00	0,00	0,00
21	Clientes e Utentes	0,00	0,00	0,00	0,00	259 004,63	206 045,49	52 959,14	0,00
211	Clientes e utentes c/c	0,00	0,00	0,00	0,00	259 004,63	206 045,49	52 959,14	0,00
2111	Clientes gerais	0,00	0,00	0,00	0,00	47 710,07	46 971,00	739,07	0,00
2111001	Município de Vila Real	0,00	0,00	0,00	0,00	43 826,10	43 555,50	270,60	0,00
2111004	CLIENTES DIVERSOS (PRES. PROD. APOIO/ORG)	0,00	0,00	0,00	0,00	3 866,25	3 415,50	450,75	0,00
2111005	Federação Assoc. Portuguesa Paralisia Cerebral	0,00	0,00	0,00	0,00	17,72	0,00	17,72	0,00
2117	Utentes	0,00	0,00	0,00	0,00	211 294,56	159 074,49	52 220,07	0,00
2117001	Clientes / Utentes - Conta Corrente C.A.A.P.D	0,00	0,00	0,00	0,00	32 992,65	17 486,89	15 505,76	0,00
2117002	Clientes / Utentes - Conta Corrente - C.A.O	0,00	0,00	0,00	0,00	119 035,46	99 205,65	19 829,81	0,00
2117003	Clientes / Utentes - Conta Corrente - A.T.Prececo	0,00	0,00	0,00	0,00	530,17	0,00	530,17	0,00
2117004	Clientes / Utentes - Conta Corrente - S.A.Domicili	0,00	0,00	0,00	0,00	7 381,63	4 366,53	3 015,10	0,00
2117006	Lar Residencial	0,00	0,00	0,00	0,00	51 354,65	38 015,42	13 339,23	0,00
22	Fornecedores	0,00	0,00	0,00	0,00	252 600,09	260 797,83	1 020,19	9 217,93
221	Fornecedores c/c	0,00	0,00	0,00	0,00	252 600,09	260 797,83	1 020,19	9 217,93
2211	Fornecedores gerais	0,00	0,00	0,00	0,00	252 600,09	260 797,83	1 020,19	9 217,93

E3M - Information Systems, SA

processado por computador



Conta	Descrição	Mensal				Acumulado			
		Débito	Crédito	Saldo Débito	Saldo Crédito	Débito	Crédito	Saldo Débito	Saldo Crédito
221110005	PICS Informática	0,00	0,00	0,00	0,00	2 927,40	3 167,25	0,00	239,85
221110010	Higitotal - Sistemas de Higiene	0,00	0,00	0,00	0,00	65,34	65,34	0,00	0,00
221110014	Frutas Palácio	0,00	0,00	0,00	0,00	8 833,34	8 937,95	0,00	104,61
221110015	Realcópia	0,00	0,00	0,00	0,00	3 682,84	3 682,84	0,00	0,00
221110021	Javil - Anjos & Vilela, Ldª	0,00	0,00	0,00	0,00	449,73	449,73	0,00	0,00
221110027	Petroeuropa	0,00	0,00	0,00	0,00	25 716,13	25 716,13	0,00	0,00
221110035	Nogueira & Macedo, Ldª	0,00	0,00	0,00	0,00	1 036,77	1 036,77	0,00	0,00
221110043	Dicamo	0,00	0,00	0,00	0,00	519,30	519,30	0,00	0,00
221110061	Ortopedia Real, Ldª	0,00	0,00	0,00	0,00	465,71	465,71	0,00	0,00
221110065	VitorXL.Com	0,00	0,00	0,00	0,00	243,00	243,00	0,00	0,00
221110068	Coelho & Dias	0,00	0,00	0,00	0,00	8 034,21	8 034,21	0,00	0,00
221110078	M Coutinho Nordeste	0,00	0,00	0,00	0,00	3 280,51	3 222,31	58,20	0,00
221110079	Medbila - Hig. Seg. Trabalho	0,00	0,00	0,00	0,00	5 785,48	5 785,48	0,00	0,00
221110085	Recheio Cash & Carry	0,00	0,00	0,00	0,00	15 211,82	15 220,44	0,00	8,62
221110088	Irmãos Claro, Ldª	0,00	0,00	0,00	0,00	3 313,45	3 313,45	0,00	0,00
221110092	Rentokil	0,00	0,00	0,00	0,00	929,63	929,63	0,00	0,00
221110107	EMAR	0,00	0,00	0,00	0,00	1 399,74	1 399,74	0,00	0,00
221110110	Pingo de Água - Mater. Construção	0,00	0,00	0,00	0,00	14,20	31,10	0,00	16,90
221110119	F3M - Software	0,00	0,00	0,00	0,00	8 725,62	8 725,62	0,00	0,00
221110120	Marcelino & Cepeda, Ldª	0,00	0,00	0,00	0,00	3 575,83	3 594,12	0,00	18,29
221110146	Nabeiro Deltas	0,00	0,00	0,00	0,00	2 693,86	2 693,86	0,00	0,00
221110147	PT comunicações	0,00	0,00	0,00	0,00	5 686,06	5 686,06	0,00	0,00
221110151	EDP - Serviço Universal, SA	0,00	0,00	0,00	0,00	4 875,06	4 875,06	0,00	0,00
221110152	Federação da Associação Port . Paralísia Cerebral	0,00	0,00	0,00	0,00	500,00	500,00	0,00	0,00
221110157	Mariotel - Informática e Comunicações, Ida	0,00	0,00	0,00	0,00	979,99	979,99	0,00	0,00
221110170	Ricardo Santeiro & Albino Teixeira, Arquitectos, L	0,00	0,00	0,00	0,00	5 166,00	5 166,00	0,00	0,00
221110182	Florreal	0,00	0,00	0,00	0,00	390,00	390,00	0,00	0,00
221110242	Cimagom	0,00	0,00	0,00	0,00	1 215,36	1 215,36	0,00	0,00
221110260	Eduardo Batista da Silva, Ldª	0,00	0,00	0,00	0,00	58,00	58,00	0,00	0,00
221110261	Gameiros	0,00	0,00	0,00	0,00	281,80	281,80	0,00	0,00
221110262	Vidroplex	0,00	0,00	0,00	0,00	201,66	201,66	0,00	0,00



(Valores em Euros)

Conta	Descrição	Mensal				Acumulado			
		Débito	Crédito	Saldo Débito	Saldo Crédito	Débito	Crédito	Saldo Débito	Saldo Crédito
221110263	Cepfil	0,00	0,00	0,00	0,00	2 766,16	1 861,54	904,62	0,00
221110264	Serralharia Cardão Unip. Ld ^a	0,00	0,00	0,00	0,00	12,30	12,30	0,00	0,00
221110266	Dom Texto - Artes Gráficas	0,00	0,00	0,00	0,00	889,29	889,29	0,00	0,00
221110270	FP Silva - Alimentar Ld ^a	0,00	0,00	0,00	0,00	1 131,46	1 131,46	0,00	0,00
221110280	JAP Automotive	0,00	0,00	0,00	0,00	3 428,22	3 428,22	0,00	0,00
221110282	Zurich	0,00	0,00	0,00	0,00	16 729,66	19 714,35	0,00	2 984,69
221110285	A Voz Trás Os Montes - Letras Dinâmicas, Ld ^a	0,00	0,00	0,00	0,00	30,00	30,00	0,00	0,00
221110286	Padaria Fernandes & Fernandes, Ld ^a	0,00	0,00	0,00	0,00	1 560,96	1 575,82	0,00	14,86
221110289	Purple Profile	0,00	0,00	0,00	0,00	259,28	259,28	0,00	0,00
221110290	Sector 3 - Consultoria e Gestão	0,00	0,00	0,00	0,00	44,28	44,28	0,00	0,00
221110298	M Coutinho Douro - Com. Automoveis	0,00	0,00	0,00	0,00	2 958,33	2 958,33	0,00	0,00
221110299	Enersecur, Ld ^a	0,00	0,00	0,00	0,00	884,61	884,61	0,00	0,00
221110303	Oficina Carpintaria - Rui Manuel R Rodrigues	0,00	0,00	0,00	0,00	360,00	360,00	0,00	0,00
221110316	Vindimar - Representações Ld ^a	0,00	0,00	0,00	0,00	6 086,82	6 086,82	0,00	0,00
221110320	Oficina de Carpintaria - Vitor Manuel Ramos Rodrgu	0,00	0,00	0,00	0,00	1 253,00	1 253,00	0,00	0,00
221110324	Valguard	0,00	0,00	0,00	0,00	0,00	672,81	0,00	672,81
221110332	José Pinto Ld ^a	0,00	0,00	0,00	0,00	248,37	295,34	0,00	46,97
221110353	NSR - Nuno Strothmann & Ribeiro	0,00	0,00	0,00	0,00	502,82	798,02	0,00	295,20
221110360	Oficina Didáctica - Educação e Saúde, Ld ^a	0,00	0,00	0,00	0,00	178,79	178,79	0,00	0,00
221110362	Águas do Interior Norte	0,00	0,00	0,00	0,00	27 790,11	27 807,53	0,00	17,42
221110363	Filiestor Unipessoal, Ld ^a	0,00	0,00	0,00	0,00	1 493,25	1 493,25	0,00	0,00
221110364	Multiclean - Hábil Pitada, Ld ^a	0,00	0,00	0,00	0,00	264,60	264,60	0,00	0,00
221110365	Biokimica	0,00	0,00	0,00	0,00	49,20	49,20	0,00	0,00
221110367	Bemequer	0,00	0,00	0,00	0,00	4 218,97	4 218,97	0,00	0,00
221110370	SAFETY	0,00	0,00	0,00	0,00	349,32	349,32	0,00	0,00
221110371	Paulo Jorge Silva Santos Monteiro	0,00	0,00	0,00	0,00	901,89	901,89	0,00	0,00
221110372	Farmácia Chaves Ferreira	0,00	0,00	0,00	0,00	2 049,96	2 049,96	0,00	0,00
221110373	JAFPLUS - Energia	0,00	0,00	0,00	0,00	54 817,15	59 394,36	0,00	4 577,21
221110376	Quirumed	0,00	0,00	0,00	0,00	1 409,99	1 409,99	0,00	0,00
221110377	Varandão - Hotelaria e Restauração	0,00	0,00	0,00	0,00	368,95	311,58	57,37	0,00
221110378	D ^a Maria Helena Carneiro Borges	0,00	0,00	0,00	0,00	112,89	333,39	0,00	220,50



Conta	Descrição	Mensal				Acumulado			
		Débito	Crédito	Saldo Débito	Saldo Crédito	Débito	Crédito	Saldo Débito	Saldo Crédito
221110379	Quantax	0,00	0,00	0,00	0,00	218,45	218,45	0,00	0,00
221110381	Lcduscool - Equipamentos Hoteleiros, Ldª	0,00	0,00	0,00	0,00	1 222,62	1 222,62	0,00	0,00
221110382	Eixorientador - Soluções de Limpeza	0,00	0,00	0,00	0,00	1 077,08	1 077,08	0,00	0,00
221110383	NOSTROBIZ, Ldª	0,00	0,00	0,00	0,00	271,26	271,26	0,00	0,00
2211110380	Nquimicos, Unipessoal Ldª	0,00	0,00	0,00	0,00	402,21	402,21	0,00	0,00
23	Pessoal	0,00	0,00	0,00	0,00	850 137,63	845 565,17	4 572,46	0,00
231	Remunerações a pagar	0,00	0,00	0,00	0,00	850 137,63	845 565,17	4 572,46	0,00
2312	Ao pessoal	0,00	0,00	0,00	0,00	850 137,63	845 565,17	4 572,46	0,00
23121	Remunerações pessoal	0,00	0,00	0,00	0,00	635 089,49	632 857,10	2 232,39	0,00
23122	Remunerações CAVI	0,00	0,00	0,00	0,00	215 048,14	212 708,07	2 340,07	0,00
24	Estado e outros entes públicos	0,00	0,00	0,00	0,00	484 105,95	512 551,47	144 018,31	172 463,83
241	Imposto sobre o rendimento	0,00	0,00	0,00	0,00	207,57	0,00	207,57	0,00
241601	imposto retido - IRC	0,00	0,00	0,00	0,00	207,57	0,00	207,57	0,00
242	Retenção de impostos sobre rendimentos	0,00	0,00	0,00	0,00	74 121,73	78 146,23	2 386,95	6 411,45
2421	Sobre Rendimentos de Trabalho Dependente	0,00	0,00	0,00	0,00	70 720,00	76 893,00	0,00	6 173,00
2422	Sobre Rendimentos de Trabalho Independente	0,00	0,00	0,00	0,00	2 801,71	1 253,23	1 786,93	238,45
242202	113778244 - Orlando M. C. Pereira	0,00	0,00	0,00	0,00	962,94	451,78	511,16	0,00
242203	SONIA FIDALGO MATEUS 242830560	0,00	0,00	0,00	0,00	0,00	3,75	0,00	3,75
242209	209803150 - Ana Benedita Quintela Pinto Cristelo	0,00	0,00	0,00	0,00	0,00	234,70	0,00	234,70
242210	Dª Maria Helena Carneiro Borges	0,00	0,00	0,00	0,00	1 678,49	563,00	1 115,49	0,00
242211	José Coimbra	0,00	0,00	0,00	0,00	127,16	0,00	127,16	0,00
242212	Jorge Santos	0,00	0,00	0,00	0,00	33,12	0,00	33,12	0,00
2424	Prediais	0,00	0,00	0,00	0,00	600,02	0,00	600,02	0,00
242401	IRS - Renda - José Varela	0,00	0,00	0,00	0,00	300,00	0,00	300,00	0,00
242402	IRS - renda - Ivan Casinhas	0,00	0,00	0,00	0,00	300,02	0,00	300,02	0,00
243	Imposto sobre o valor acrescentado (IVA)	0,00	0,00	0,00	0,00	0,05	0,00	0,05	0,00
2437	IVA - A recuperar	0,00	0,00	0,00	0,00	0,05	0,00	0,05	0,00
245	Contribuições para a Segurança Social	0,00	0,00	0,00	0,00	403 740,26	423 319,09	141 423,74	161 002,57
24501	Taxa Social Unica	0,00	0,00	0,00	0,00	239 932,63	396 938,73	0,00	157 006,10
24503	Taxa - 11%	0,00	0,00	0,00	0,00	0,00	3 996,47	0,00	3 996,47
24504	Taxa Social - CAVI	0,00	0,00	0,00	0,00	163 807,63	22 383,89	141 423,74	0,00



Conta	Descrição	Mensal				Acumulado			
		Débito	Crédito	Saldo Débito	Saldo Crédito	Débito	Crédito	Saldo Débito	Saldo Crédito
247	Sindicatos	0,00	0,00	0,00	0,00	0,00	3 526,49	0,00	3 526,49
248	Outras tributações	0,00	0,00	0,00	0,00	6 036,34	7 559,66	0,00	1 523,32
2481	Valores penhorados	0,00	0,00	0,00	0,00	2 490,07	2 582,71	0,00	92,64
2482	Outras Trib.seguro G-Acordo Cob colectiva nº14776	0,00	0,00	0,00	0,00	0,00	203,26	0,00	203,26
2487	FCT E FGCT A PAGAR	0,00	0,00	0,00	0,00	3 546,27	4 773,69	0,00	1 227,42
27	Outras contas a receber e a pagar	0,00	0,00	0,00	0,00	185 931,21	334 255,29	3 647,74	151 971,82
271	Fornecedores de investimentos	0,00	0,00	0,00	0,00	41 710,77	42 098,22	0,00	387,45
2711	Fornecedores de investimentos - contas gerais	0,00	0,00	0,00	0,00	41 710,77	42 098,22	0,00	387,45
27111	Fornecedores Nacionais	0,00	0,00	0,00	0,00	41 710,77	42 098,22	0,00	387,45
2711110032	PICS-Profis de Informática, Contab. e Serv., Ldª	0,00	0,00	0,00	0,00	6 408,30	6 795,75	0,00	387,45
2711110041	CEPFIL - Construções Eléctricas	0,00	0,00	0,00	0,00	456,01	456,01	0,00	0,00
2711110045	Vindimar - Representações Ldª	0,00	0,00	0,00	0,00	3 502,42	3 502,42	0,00	0,00
2711110046	Polihotel - Comércio Equipamentos Hoteleiros, Ldª	0,00	0,00	0,00	0,00	3 769,34	3 769,34	0,00	0,00
2711110047	Leduscool - Equipamentos Hoteleiros, Ldª	0,00	0,00	0,00	0,00	17 574,70	17 574,70	0,00	0,00
2711110048	ZenSenses - Terapia pelos Sentidos	0,00	0,00	0,00	0,00	10 000,00	10 000,00	0,00	0,00
272	Devedores e credores por acréscimos (periodização económica)	0,00	0,00	0,00	0,00	140 572,70	292 157,07	0,00	151 584,37
2722	Credores por acréscimos de gastos	0,00	0,00	0,00	0,00	140 572,70	292 157,07	0,00	151 584,37
27222	Remuneracoes a Liquidar	0,00	0,00	0,00	0,00	140 572,70	292 157,07	0,00	151 584,37
278	Outros devedores e credores	0,00	0,00	0,00	0,00	3 647,74	0,00	3 647,74	0,00
278001	Telecom Portugal	0,00	0,00	0,00	0,00	29,93	0,00	29,93	0,00
278002	Emar	0,00	0,00	0,00	0,00	72,11	0,00	72,11	0,00
278009	Sindicato	0,00	0,00	0,00	0,00	345,70	0,00	345,70	0,00
278013	Rui Almeida	0,00	0,00	0,00	0,00	2 700,00	0,00	2 700,00	0,00
278025	Dr Orlanda Carvalho	0,00	0,00	0,00	0,00	500,00	0,00	500,00	0,00
31	Compras	0,00	0,00	0,00	0,00	48 957,78	48 957,78	0,00	0,00
312	Matérias-primas, subsidiárias e de consumo	0,00	0,00	0,00	0,00	48 957,78	48 957,78	0,00	0,00
3121	Matérias Primas	0,00	0,00	0,00	0,00	35 848,78	35 848,78	0,00	0,00
31211	GENEROS ALIMENTARES	0,00	0,00	0,00	0,00	35 578,18	35 578,18	0,00	0,00
312111	IVA dedutível	0,00	0,00	0,00	0,00	35 578,18	35 578,18	0,00	0,00
3121111	IVA Tx. 6%	0,00	0,00	0,00	0,00	35 578,18	35 578,18	0,00	0,00
31212	Outras	0,00	0,00	0,00	0,00	270,60	270,60	0,00	0,00



Conta	Descrição	Mensal				Acumulado			
		Débito	Crédito	Saldo Débito	Saldo Crédito	Débito	Crédito	Saldo Débito	Saldo Crédito
312128	Compras de Mercadorias - Pirlampos, Outros	0,00	0,00	0,00	0,00	270,60	270,60	0,00	0,00
3122	Subsidiárias e de Consumo	0,00	0,00	0,00	0,00	13 109,00	13 109,00	0,00	0,00
31222	Material de limpeza e higiene	0,00	0,00	0,00	0,00	13 109,00	13 109,00	0,00	0,00
41	Investimentos financeiros	0,00	0,00	0,00	0,00	13 683,78	452,12	13 231,66	0,00
415	Outros investimentos financeiros	0,00	0,00	0,00	0,00	13 683,78	452,12	13 231,66	0,00
4158	Outros	0,00	0,00	0,00	0,00	13 683,78	452,12	13 231,66	0,00
41584	FUNDOS	0,00	0,00	0,00	0,00	13 683,78	452,12	13 231,66	0,00
415841	FCT	0,00	0,00	0,00	0,00	13 683,78	452,12	13 231,66	0,00
43	Activos fixos tangíveis	0,00	0,00	0,00	0,00	4 106 722,14	1 965 535,40	4 105 742,15	1 964 555,41
433	Outros activos fixos tangíveis	0,00	0,00	0,00	0,00	4 106 722,14	1 965 535,40	4 105 742,15	1 964 555,41
4332	Edifícios e outras construções	0,00	0,00	0,00	0,00	3 195 028,64	0,00	3 195 028,64	0,00
43321	Edifício Sede - Vila Real	0,00	0,00	0,00	0,00	1 985 120,15	0,00	1 985 120,15	0,00
43322	Edifício Chaves	0,00	0,00	0,00	0,00	1 082,07	0,00	1 082,07	0,00
43323	LAR RESIDENCIAL E LARG CAO - VILA REAL	0,00	0,00	0,00	0,00	738 166,37	0,00	738 166,37	0,00
43324	Promoção Condições Acessibilidade Instal. APCVR	0,00	0,00	0,00	0,00	58 362,27	0,00	58 362,27	0,00
43325	EDP Solidária - Adap. Capac (IN)Ergia(s) Inclusão	0,00	0,00	0,00	0,00	111 698,63	0,00	111 698,63	0,00
43326	Execução de Posto de Vigilância	0,00	0,00	0,00	0,00	22 806,60	0,00	22 806,60	0,00
43327	Instalações CAVI	0,00	0,00	0,00	0,00	277 792,55	0,00	277 792,55	0,00
4333	Equipamento básico	0,00	0,00	0,00	0,00	326 218,24	0,00	326 218,24	0,00
43331	SALA MISSÃO SORRISO	0,00	0,00	0,00	0,00	12 937,20	0,00	12 937,20	0,00
43332	Equipamento - Sala CAAAPD- Aparelhos	0,00	0,00	0,00	0,00	6 924,54	0,00	6 924,54	0,00
43333	Prog Missão Continente - Proj (D)eficiência Alimen	0,00	0,00	0,00	0,00	21 062,93	0,00	21 062,93	0,00
43334	Prog (D)Efic. Alim. Bal. Cad. Rodas - Missão Sorri	0,00	0,00	0,00	0,00	645,65	0,00	645,65	0,00
43335	Instal. Rede Estruturada IP - R. Telefónica Digital	0,00	0,00	0,00	0,00	3 640,01	0,00	3 640,01	0,00
43336	Ar Condicionado - Samsung - Mod. F-AR09NPE R32	0,00	0,00	0,00	0,00	2 483,85	0,00	2 483,85	0,00
43337	EQUIPAMENTO BÁSICO - DIVERSO	0,00	0,00	0,00	0,00	58 179,95	0,00	58 179,95	0,00
4333701	Ecrã Led PHS OutDoor/Proc Video	0,00	0,00	0,00	0,00	28 044,00	0,00	28 044,00	0,00
4333702	Ecrã Led 's PHS OutDoor/Proc Video -Proj 364 INR	0,00	0,00	0,00	0,00	10 697,80	0,00	10 697,80	0,00
4333703	Máquina Lavar Roupa/Secar - Fagor	0,00	0,00	0,00	0,00	13 601,34	0,00	13 601,34	0,00
4333704	Arca Congeladora 420C - Alum	0,00	0,00	0,00	0,00	473,55	0,00	473,55	0,00
4333705	Ventilador VC450T2V20KW	0,00	0,00	0,00	0,00	1 402,04	0,00	1 402,04	0,00



Conta	Descrição	Mensal				Acumulado			
		Débito	Crédito	Saldo Débito	Saldo Crédito	Débito	Crédito	Saldo Débito	Saldo Crédito
4333706	Máquina Lavar Louça Alpha 50 - LAR	0,00	0,00	0,00	0,00	2 097,77	0,00	2 097,77	0,00
433371	Bola espelhos	0,00	0,00	0,00	0,00	1 211,55	0,00	1 211,55	0,00
433372	Camara Fotográfica Sony	0,00	0,00	0,00	0,00	307,50	0,00	307,50	0,00
433374	Camara de Filmar Canon	0,00	0,00	0,00	0,00	344,40	0,00	344,40	0,00
43338	Fidelidade - Projecto ASAS	0,00	0,00	0,00	0,00	25 829,63	0,00	25 829,63	0,00
43339	Outro	0,00	0,00	0,00	0,00	194 514,48	0,00	194 514,48	0,00
4334	Equipamento de transporte	0,00	0,00	0,00	0,00	316 695,99	0,00	316 695,99	0,00
43341	Veiculos Ligeiros	0,00	0,00	0,00	0,00	316 695,99	0,00	316 695,99	0,00
4335	Equipamento administrativo	0,00	0,00	0,00	0,00	246 832,61	979,99	245 852,62	0,00
43353	Mobiliário e Equipamento Social	0,00	0,00	0,00	0,00	37 943,27	0,00	37 943,27	0,00
43354	Equipamento Informático	0,00	0,00	0,00	0,00	45 213,66	979,99	44 233,67	0,00
43355	Equipamento Diverso	0,00	0,00	0,00	0,00	1 783,14	0,00	1 783,14	0,00
43356	LED SONY KD 55XE 7096	0,00	0,00	0,00	0,00	834,98	0,00	834,98	0,00
43358	Equipamento Informático	0,00	0,00	0,00	0,00	10 896,89	0,00	10 896,89	0,00
4335801	Video Projector Acer DLP 3D - Proj CAVI	0,00	0,00	0,00	0,00	286,00	0,00	286,00	0,00
4335802	Disco 2.5 SAS 1.2 TERA HP	0,00	0,00	0,00	0,00	615,00	0,00	615,00	0,00
4335803	Mater. Informático - CAVI	0,00	0,00	0,00	0,00	3 044,25	0,00	3 044,25	0,00
4335804	OEM. CX. Motherboard,8GB MEM,480GBSSD,6USB	0,00	0,00	0,00	0,00	627,30	0,00	627,30	0,00
4335805	Computador Portátil -CPU AMD,4GBRAM 256 WIN10	0,00	0,00	0,00	0,00	412,05	0,00	412,05	0,00
4335806	Comp. CPU15 + Monitor 27 Curvo - Proj Continente	0,00	0,00	0,00	0,00	824,10	0,00	824,10	0,00
4335807	Comp. CPU 1 + Monitor 22 - Projecto Auchan	0,00	0,00	0,00	0,00	676,50	0,00	676,50	0,00
4335808	Software IDONIC+Leit. Cartões	0,00	0,00	0,00	0,00	959,40	0,00	959,40	0,00
4335809	Comp- Portátil CPU I5 Win Pro - Proj Continente	0,00	0,00	0,00	0,00	861,00	0,00	861,00	0,00
4335813	Samsung Galaxy A72/ Samsung Galaxy A52	0,00	0,00	0,00	0,00	979,99	0,00	979,99	0,00
4335814	Terminal Recolha Ponto	0,00	0,00	0,00	0,00	1 223,85	0,00	1 223,85	0,00
4335815	CardPresso Versão:XXS Gravar Cartões Ponto	0,00	0,00	0,00	0,00	387,45	0,00	387,45	0,00
43359	Outros	0,00	0,00	0,00	0,00	150 160,67	0,00	150 160,67	0,00
4337	Outros activos fixos tangíveis	0,00	0,00	0,00	0,00	21 946,66	0,00	21 946,66	0,00
43371	Ferramentas e Utensílios	0,00	0,00	0,00	0,00	10 313,32	0,00	10 313,32	0,00
433711	Outras	0,00	0,00	0,00	0,00	3 653,48	0,00	3 653,48	0,00
433712	Vitrine de Sobre mesa	0,00	0,00	0,00	0,00	430,50	0,00	430,50	0,00



Conta	Descrição	Mensal				Acumulado			
		Débito	Crédito	Saldo Débito	Saldo Crédito	Débito	Crédito	Saldo Débito	Saldo Crédito
433713	Auto Lavadora Viper AS4325 B	0,00	0,00	0,00	0,00	2 460,00	0,00	2 460,00	0,00
433714	Blixert 5 Plus 5.5Lts + Cuba Suplementar	0,00	0,00	0,00	0,00	3 769,34	0,00	3 769,34	0,00
43372	Outras Imobilizacoes Corporeas	0,00	0,00	0,00	0,00	11 633,34	0,00	11 633,34	0,00
433729	Outras	0,00	0,00	0,00	0,00	11 633,34	0,00	11 633,34	0,00
4338	Depreciações acumuladas	0,00	0,00	0,00	0,00	0,00	1 964 555,41	0,00	1 964 555,41
43382	Edifícios e Outras Construcões	0,00	0,00	0,00	0,00	0,00	1 136 937,66	0,00	1 136 937,66
433821	Edifícios	0,00	0,00	0,00	0,00	0,00	740 842,54	0,00	740 842,54
433829	Outros	0,00	0,00	0,00	0,00	0,00	396 095,12	0,00	396 095,12
43383	Equipamento Basico	0,00	0,00	0,00	0,00	0,00	261 511,31	0,00	261 511,31
433839	Outro	0,00	0,00	0,00	0,00	0,00	261 511,31	0,00	261 511,31
4338391	Projectos	0,00	0,00	0,00	0,00	0,00	12 913,92	0,00	12 913,92
433839101	Fornec. Apli. Aud. rot. Met Lacado - Proj 364 INR	0,00	0,00	0,00	0,00	0,00	9 348,00	0,00	9 348,00
433839102	Ecrã LED'S PHS OUTDOOR/Proc Vidio - Proj 364 INR	0,00	0,00	0,00	0,00	0,00	3 565,92	0,00	3 565,92
4338399	Outros	0,00	0,00	0,00	0,00	0,00	248 597,39	0,00	248 597,39
43384	Equipamento de Transporte	0,00	0,00	0,00	0,00	0,00	316 695,99	0,00	316 695,99
433841	Veiculos Ligeiros	0,00	0,00	0,00	0,00	0,00	223 705,03	0,00	223 705,03
433849	Outro	0,00	0,00	0,00	0,00	0,00	92 990,96	0,00	92 990,96
43385	Equipamento Administrativo	0,00	0,00	0,00	0,00	0,00	233 022,22	0,00	233 022,22
433859	Outros	0,00	0,00	0,00	0,00	0,00	233 022,22	0,00	233 022,22
43389	Outras Imobilizacoes Corporeas	0,00	0,00	0,00	0,00	0,00	16 388,23	0,00	16 388,23
433891	Outras	0,00	0,00	0,00	0,00	0,00	6 461,87	0,00	6 461,87
433892	Outras Imobilizacoes Corporeas	0,00	0,00	0,00	0,00	0,00	9 926,36	0,00	9 926,36
45	Investimentos em curso	0,00	0,00	0,00	0,00	1 785,00	0,00	1 785,00	0,00
453	Activos fixos tangiveis em curso	0,00	0,00	0,00	0,00	1 785,00	0,00	1 785,00	0,00
4532	Obras em Curso	0,00	0,00	0,00	0,00	1 785,00	0,00	1 785,00	0,00
453201	Remod. Tanque Hidroterapia	0,00	0,00	0,00	0,00	1 785,00	0,00	1 785,00	0,00
51	Fundos	0,00	0,00	0,00	0,00	0,00	2 421,43	0,00	2 421,43
511	Inicial	0,00	0,00	0,00	0,00	0,00	2 421,43	0,00	2 421,43
55	Reservas	0,00	0,00	0,00	0,00	0,00	900 819,52	0,00	900 819,52
552	Outras reservas	0,00	0,00	0,00	0,00	0,00	900 819,52	0,00	900 819,52
5521	Reservas estatutarias	0,00	0,00	0,00	0,00	0,00	711 112,46	0,00	711 112,46



Conta	Descrição	Mensal			Acumulado		
		Débito	Crédito	Saldo	Débito	Crédito	Saldo
5522	Outras reservas	0,00	0,00	0,00	0,00	189 707,06	189 707,06
56	Resultados transitados	0,00	0,00	0,00	0,00	316 383,72	316 383,72
561	Resultados transitados	0,00	0,00	0,00	0,00	316 383,72	316 383,72
59	Outras variações nos fundos patrimoniais	0,00	0,00	0,00	28 490,31	1 270 228,63	1 241 738,32
593	Subsídios	0,00	0,00	0,00	28 490,31	1 270 228,63	1 241 738,32
5931	Subsídios atribuídos	0,00	0,00	0,00	28 490,31	1 270 228,63	1 241 738,32
59311	PIDDAC	0,00	0,00	0,00	25 243,10	660 711,67	635 468,57
59312	Outros - Fundo Socorro social	0,00	0,00	0,00	305,83	305,83	0,00
59315	Instituto Gestão Financeira S.S.	0,00	0,00	0,00	0,00	56 513,66	56 513,66
59316	POPH-APOIO AO INVESTIMENTO DE APOIO SOCIAL	0,00	0,00	0,00	0,00	422 244,76	422 244,76
59318	Município de Vila Real	0,00	0,00	0,00	2 941,38	130 452,71	127 511,33
61	Custo Inventários Vendidos Matérias Consumidas	0,00	48 879,14	0,00	48 879,14	48 879,14	0,00
612	Matérias-primas, subsidiárias e de consumo	0,00	48 879,14	0,00	48 879,14	48 879,14	0,00
61211	Géneros Alimentares	0,00	48 879,14	0,00	48 879,14	48 879,14	0,00
62	Fornecimentos e serviços externos	0,00	195 340,39	0,00	206 700,98	206 700,98	0,00
622	Serviços especializados	0,00	72 288,02	0,00	72 317,78	72 317,78	0,00
6221	Trabalhos especializados	0,00	30 263,69	0,00	30 263,69	30 263,69	0,00
62211	ACT. ISENTAS	0,00	30 263,69	0,00	30 263,69	30 263,69	0,00
6221103	Dr. Lucia Clínica Fisiatrica - Unip.	0,00	11 000,00	0,00	11 000,00	11 000,00	0,00
6221108	Nogueira e Macedo	0,00	885,60	0,00	885,60	885,60	0,00
6221111	Ricardo Santelmo & Albino Teixeira, Arquitectos, L	0,00	5 166,00	0,00	5 166,00	5 166,00	0,00
6221112	Medbila	0,00	945,00	0,00	945,00	945,00	0,00
6221113	Serviços Medicina no Trabalho - CAVI	0,00	22,50	0,00	22,50	22,50	0,00
6221119	F 3 M Software	0,00	8 725,62	0,00	8 725,62	8 725,62	0,00
6221121	Rentokil	0,00	714,17	0,00	714,17	714,17	0,00
6221122	PICS - Prof. de Informatica, contab. e Serv.lda	0,00	651,90	0,00	651,90	651,90	0,00
6221123	Securitas - Direct Portugal	0,00	1 713,62	0,00	1 713,62	1 713,62	0,00
6221138	Purple Profile Unipessoal	0,00	259,28	0,00	259,28	259,28	0,00
6221148	Carmen Dinora Barros	0,00	90,00	0,00	90,00	90,00	0,00
6221150	Inês Ferreira S Morais Carvalho	0,00	90,00	0,00	90,00	90,00	0,00
6222	Publicidade e propaganda	0,00	843,03	0,00	843,03	843,03	0,00



Conta	Descrição	Mensal				Acumulado			
		Débito	Crédito	Saldo Débito	Saldo Crédito	Débito	Crédito	Saldo Débito	Saldo Crédito
6222003	Publicidade e propaganda	0,00	843,03	0,00	843,03	843,03	843,03	0,00	0,00
6224	Honorários	0,00	12 892,97	0,00	12 892,97	12 892,97	12 892,97	0,00	0,00
622402	Orlando M.C.Pereira - 113778244	0,00	2 679,72	0,00	2 679,72	2 679,72	2 679,72	0,00	0,00
622403	Ana Luisa Amaral Pacheco - NIF240730607	0,00	500,00	0,00	500,00	500,00	500,00	0,00	0,00
622410	Orlando Pereira - CAVI	0,00	2 214,00	0,00	2 214,00	2 214,00	2 214,00	0,00	0,00
622411	Maria Helena Carneiro Borges - 130892041	0,00	2 171,25	0,00	2 171,25	2 171,25	2 171,25	0,00	0,00
622412	Drª Mª Helena Carneiro Borges - CAVI	0,00	2 646,00	0,00	2 646,00	2 646,00	2 646,00	0,00	0,00
622413	Ruben Daniel Leite Alves Félix - 227195868	0,00	75,00	0,00	75,00	75,00	75,00	0,00	0,00
622414	António José M Carvalho Guerra - 189588640	0,00	1 107,00	0,00	1 107,00	1 107,00	1 107,00	0,00	0,00
622456	Apoio Domiciliário	0,00	1 500,00	0,00	1 500,00	1 500,00	1 500,00	0,00	0,00
62245633	Lúcia Silva Morais - 185759440	0,00	1 500,00	0,00	1 500,00	1 500,00	1 500,00	0,00	0,00
6225	Comissões	0,00	320,81	0,00	320,81	350,57	350,57	0,00	0,00
6226	Conservação e reparação	0,00	27 867,52	0,00	27 867,52	27 867,52	27 867,52	0,00	0,00
6228	Outros	0,00	100,00	0,00	100,00	100,00	100,00	0,00	0,00
623	Materiais	0,00	16 407,45	0,00	16 407,45	16 434,95	16 434,95	0,00	0,00
6231	Ferramentas e utensílios de desgaste rápido	0,00	2 287,96	0,00	2 287,96	2 287,96	2 287,96	0,00	0,00
6233	Material de escritório	0,00	3 760,90	0,00	3 760,90	3 788,40	3 788,40	0,00	0,00
62331	Consumíveis - Material Escritório - CAVI	0,00	559,65	0,00	559,65	559,65	559,65	0,00	0,00
62332	Material de Escritório	0,00	3 201,25	0,00	3 201,25	3 228,75	3 228,75	0,00	0,00
6235	Material Didático	0,00	10 358,59	0,00	10 358,59	10 358,59	10 358,59	0,00	0,00
624	Energia e Fluidos	0,00	89 369,44	0,00	89 369,44	100 499,46	100 499,46	0,00	0,00
6241	Electricidade	0,00	36 308,78	0,00	36 308,78	36 308,78	36 308,78	0,00	0,00
6242	Combustíveis	0,00	24 779,40	0,00	24 779,40	24 779,40	24 779,40	0,00	0,00
62422	Gasoleo	0,00	24 779,40	0,00	24 779,40	24 779,40	24 779,40	0,00	0,00
6243	Água	0,00	9 490,75	0,00	9 490,75	20 620,77	20 620,77	0,00	0,00
6248	Outros/gaz aquecimento	0,00	18 790,51	0,00	18 790,51	18 790,51	18 790,51	0,00	0,00
625	Deslocações, Estadas e Transportes	0,00	1 670,79	0,00	1 670,79	1 670,79	1 670,79	0,00	0,00
6251	Deslocações e Estadas	0,00	1 670,79	0,00	1 670,79	1 670,79	1 670,79	0,00	0,00
62511	Pessoal	0,00	1 034,67	0,00	1 034,67	1 034,67	1 034,67	0,00	0,00
62513	Deslocações CAVI	0,00	636,12	0,00	636,12	636,12	636,12	0,00	0,00
626	Serviços diversos	0,00	15 604,69	0,00	15 604,69	15 778,00	15 778,00	0,00	0,00

Balancete Geral

Resultados / 2021

Data: 17-03-2022

Página: 11 de 14

(Valores em Euros)

Conta	Descrição	Mensal				Acumulado			
		Débito	Crédito	Saldo Débito	Saldo Crédito	Débito	Crédito	Saldo Débito	Saldo Crédito
6261	Rendas e alugueres	0,00	2 400,00	0,00	2 400,00	2 400,00	2 400,00	0,00	0,00
626104	Qª Espadana/A4 R/C	0,00	2 400,00	0,00	2 400,00	2 400,00	2 400,00	0,00	0,00
6262	Comunicação	0,00	5 504,17	0,00	5 504,17	5 504,17	5 504,17	0,00	0,00
6263	Seguros	0,00	7 227,37	0,00	7 227,37	7 400,68	7 400,68	0,00	0,00
6268	Outros serviços	0,00	473,15	0,00	473,15	473,15	473,15	0,00	0,00
63	Gastos com o Pessoal	0,00	1 231 035,33	0,00	1 231 035,33	1 383 836,79	1 383 836,79	0,00	0,00
632	Remunerações do pessoal	0,00	1 003 369,93	0,00	1 003 369,93	1 130 539,26	1 130 539,26	0,00	0,00
6321	Remunerações certas - Regime geral	0,00	944 564,57	0,00	944 564,57	1 059 552,40	1 059 552,40	0,00	0,00
632101	Venc. Geral	0,00	725 548,92	0,00	725 548,92	725 595,87	725 595,87	0,00	0,00
632102	Venc. CAVI	0,00	208 199,36	0,00	208 199,36	208 199,36	208 199,36	0,00	0,00
632103	Remuneração Encerramento escolas	0,00	1 812,47	0,00	1 812,47	1 812,47	1 812,47	0,00	0,00
632105	Prov enc c férias	0,00	9 003,82	0,00	9 003,82	123 944,70	123 944,70	0,00	0,00
6322	Remunerações Adicionais	0,00	58 072,67	0,00	58 072,67	70 254,17	70 254,17	0,00	0,00
632207	Subsidio Noturno	0,00	7 931,16	0,00	7 931,16	7 931,16	7 931,16	0,00	0,00
63221	Subs Alimentação	0,00	19 211,13	0,00	19 211,13	19 211,13	19 211,13	0,00	0,00
632211	Sub. Alimentação	0,00	30 930,38	0,00	30 930,38	43 111,88	43 111,88	0,00	0,00
632212	Sub. Alimentação CAVI	0,00	19 211,13	0,00	19 211,13	19 211,13	19 211,13	0,00	0,00
6324	Remunerações Certas - Provisão encargos c/férias	0,00	732,69	0,00	732,69	732,69	732,69	0,00	0,00
635	Encargos sobre remunerações	0,00	206 923,75	0,00	206 923,75	232 555,88	232 555,88	0,00	0,00
6351	Seguranca Social	0,00	204 615,24	0,00	204 615,24	204 615,55	204 615,55	0,00	0,00
635101	Taxa Social	0,00	204 615,24	0,00	204 615,24	204 615,55	204 615,55	0,00	0,00
6357	Encargos S/ Rem FGCT	0,00	300,66	0,00	300,66	300,66	300,66	0,00	0,00
6358	Outros	0,00	2 007,85	0,00	2 007,85	27 639,67	27 639,67	0,00	0,00
636	Seguros de Acidentes no Trabalho e Doenças Prof.	0,00	10 735,51	0,00	10 735,51	10 735,51	10 735,51	0,00	0,00
6361	Seguro Ac. Trabalho - CAVI	0,00	1 692,40	0,00	1 692,40	1 692,40	1 692,40	0,00	0,00
6362	Seguros Ac. Trabalho	0,00	9 043,11	0,00	9 043,11	9 043,11	9 043,11	0,00	0,00
638	Outros gastos com o pessoal	0,00	10 006,14	0,00	10 006,14	10 006,14	10 006,14	0,00	0,00
6382	Formação Profissional	0,00	1 000,00	0,00	1 000,00	1 000,00	1 000,00	0,00	0,00
6384	Combustivel - CRI	0,00	8 508,54	0,00	8 508,54	8 508,54	8 508,54	0,00	0,00
6386	Isenção de horário	0,00	497,60	0,00	497,60	497,60	497,60	0,00	0,00
64	Gastos de depreciação e de amortização	0,00	54 032,42	0,00	54 032,42	54 032,42	54 032,42	0,00	0,00



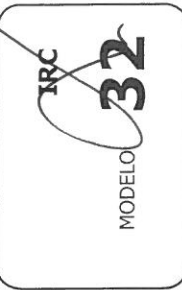
Conta	Descrição	Mensal				Acumulado			
		Débito	Crédito	Saldo Débito	Saldo Crédito	Débito	Crédito	Saldo Débito	Saldo Crédito
642	Activos fixos tangíveis	0,00	54 032,42	0,00	54 032,42	54 032,42	0,00	0,00	0,00
6422	Edifícios e Outras Construccoes	0,00	40 425,40	0,00	40 425,40	40 425,40	0,00	0,00	0,00
64229	Outros	0,00	40 425,40	0,00	40 425,40	40 425,40	0,00	0,00	0,00
6423	Equipamento Basico	0,00	9 488,00	0,00	9 488,00	9 488,00	0,00	0,00	0,00
64239	Outro	0,00	9 488,00	0,00	9 488,00	9 488,00	0,00	0,00	0,00
642399	Outros	0,00	9 488,00	0,00	9 488,00	9 488,00	0,00	0,00	0,00
6426	Equipamento Administrativo	0,00	4 083,16	0,00	4 083,16	4 083,16	0,00	0,00	0,00
64269	Outros	0,00	4 083,16	0,00	4 083,16	4 083,16	0,00	0,00	0,00
6427	Taras e Vasilhame	0,00	35,86	0,00	35,86	35,86	0,00	0,00	0,00
68	Outros gastos	0,00	33 068,76	0,00	33 068,76	33 136,54	0,00	0,00	0,00
681	Impostos	0,00	1 380,82	0,00	1 380,82	1 384,27	0,00	0,00	0,00
6812	Impostos indirectos:	0,00	1 380,82	0,00	1 380,82	1 384,27	0,00	0,00	0,00
68122	Imposto Sobre o Valor Acrescentado	0,00	7,01	0,00	7,01	10,46	0,00	0,00	0,00
6812203	D ^a Maria Helena Carneiro Borges	0,00	483,75	0,00	483,75	483,75	0,00	0,00	0,00
6812204	Orlando Manuel Cabral Pereira - APC	0,00	555,06	0,00	555,06	555,06	0,00	0,00	0,00
68123	Imposto de Selo	0,00	4,42	0,00	4,42	4,42	0,00	0,00	0,00
68127	Taxas	0,00	330,58	0,00	330,58	330,58	0,00	0,00	0,00
688	Outros	0,00	31 687,94	0,00	31 687,94	31 752,27	0,00	0,00	0,00
6881	Correcções relativas a periodos anteriores	0,00	13 838,16	0,00	13 838,16	13 838,16	0,00	0,00	0,00
6883	Quotizações	0,00	500,00	0,00	500,00	500,00	0,00	0,00	0,00
6887	Outros	0,00	16 803,59	0,00	16 803,59	16 867,92	0,00	0,00	0,00
68871	Material Médico Hospitalar - despesas de Saude	0,00	8 673,29	0,00	8 673,29	8 737,62	0,00	0,00	0,00
68872	Bolsa de Estagio Profissional e Complementare	0,00	8 130,30	0,00	8 130,30	8 130,30	0,00	0,00	0,00
6888	Outros não especificados	0,00	546,19	0,00	546,19	546,19	0,00	0,00	0,00
68882	Multas nao Fiscais	0,00	300,00	0,00	300,00	300,00	0,00	0,00	0,00
68885	Seguros Ac. Pessoais	0,00	246,19	0,00	246,19	246,19	0,00	0,00	0,00
69	Gastos de financiamento	0,00	0,90	0,00	0,90	0,90	0,00	0,00	0,00
691	Juros suportados	0,00	0,90	0,00	0,90	0,90	0,00	0,00	0,00
6915	Juros de Mora e Compensatorios	0,00	0,90	0,00	0,90	0,90	0,00	0,00	0,00
72	Prestações de serviços	207 262,50	0,00	207 262,50	0,00	208 441,19	0,00	0,00	0,00
722	Quotizações e jóias	120,00	0,00	120,00	0,00	120,00	0,00	0,00	0,00

Conta	Descrição	Mensal				Acumulado			
		Débito	Crédito	Saldo Débito	Saldo Crédito	Débito	Crédito	Saldo Débito	Saldo Crédito
7221	Quotizações	120,00	0,00	120,00	0,00	120,00	0,00	120,00	0,00
725	Serviços secundários	48 306,85	0,00	48 306,85	0,00	48 318,85	0,00	48 318,85	0,00
7251	Refeitório/Bar e Outros serviços	1 578,85	0,00	1 578,85	0,00	1 590,85	0,00	1 590,85	0,00
72512	Bar/Refeitório	1 578,85	0,00	1 578,85	0,00	1 590,85	0,00	1 590,85	0,00
7253	Processo ajudas Técnicas	3 888,00	0,00	3 888,00	0,00	3 888,00	0,00	3 888,00	0,00
72531	Prescrição e organização de Proc. Produtos Apoio	3 763,00	0,00	3 763,00	0,00	3 763,00	0,00	3 763,00	0,00
72532	Aluguer Produtos de Apoio	125,00	0,00	125,00	0,00	125,00	0,00	125,00	0,00
7257	TRANSPORTES ESPECIAIS	42 840,00	0,00	42 840,00	0,00	42 840,00	0,00	42 840,00	0,00
72572	ISENTO	42 840,00	0,00	42 840,00	0,00	42 840,00	0,00	42 840,00	0,00
725721	MUNICIPIOS	42 840,00	0,00	42 840,00	0,00	42 840,00	0,00	42 840,00	0,00
72572101	Município Vila Real - Transportes Especiais	42 840,00	0,00	42 840,00	0,00	42 840,00	0,00	42 840,00	0,00
727	Comparticipação de Utentes	158 835,65	0,00	158 835,65	0,00	160 002,34	0,00	160 002,34	0,00
7271	Centro Atend. A.A. Pess./Deficiência	18 374,05	0,00	18 374,05	0,00	18 597,25	0,00	18 597,25	0,00
7272	Comparticip. C.A.O.	98 195,18	0,00	98 195,18	0,00	99 138,67	0,00	99 138,67	0,00
7274	Serviço Apoio Domiciliário	3 757,66	0,00	3 757,66	0,00	3 757,66	0,00	3 757,66	0,00
7276	Lar Residencial	38 508,76	0,00	38 508,76	0,00	38 508,76	0,00	38 508,76	0,00
75	Subsídios, doações e legados à exploração	1 277 195,39	0,00	1 277 195,39	0,00	1 304 715,87	0,00	1 304 715,87	0,00
751	Subsídios Entidades Públicas	1 252 252,56	0,00	1 252 252,56	0,00	1 279 773,04	0,00	1 279 773,04	0,00
7511	ISS, IP - Centro Distrital	1 024 605,76	0,00	1 024 605,76	0,00	1 052 126,24	0,00	1 052 126,24	0,00
751112	Cent.Atend. A.A. Pes./Deficiência	378 915,84	0,00	378 915,84	0,00	378 915,84	0,00	378 915,84	0,00
751114	Serviço de Apoio Domiciliário	18 073,92	0,00	18 073,92	0,00	45 594,40	0,00	45 594,40	0,00
751116	Centro de Actividades Ocupacionais	395 276,76	0,00	395 276,76	0,00	395 276,76	0,00	395 276,76	0,00
751117	Intervenção Técnico Precoce	46 839,60	0,00	46 839,60	0,00	46 839,60	0,00	46 839,60	0,00
751118	Lar Residencial	182 855,53	0,00	182 855,53	0,00	182 855,53	0,00	182 855,53	0,00
751119	Apoio Excepcional à Família COVID 19	1 672,36	0,00	1 672,36	0,00	1 672,36	0,00	1 672,36	0,00
7511120	Instituto Apoio PME - Inovação	971,75	0,00	971,75	0,00	971,75	0,00	971,75	0,00
7512	Outras Entidades Públicas	91 464,00	0,00	91 464,00	0,00	91 464,00	0,00	91 464,00	0,00
751201	Direcção Regional Educação do Norte	91 464,00	0,00	91 464,00	0,00	91 464,00	0,00	91 464,00	0,00
7515	Autarquias	6 230,79	0,00	6 230,79	0,00	6 230,79	0,00	6 230,79	0,00
751501	Município de Vila Real	6 230,79	0,00	6 230,79	0,00	6 230,79	0,00	6 230,79	0,00
7516	POISE - Prog Operac Inclusão Social Emprego - MAVI	129 952,01	0,00	129 952,01	0,00	129 952,01	0,00	129 952,01	0,00



Conta	Descrição	Mensal				Acumulado			
		Débito	Crédito	Saldo Débito	Saldo Crédito	Débito	Crédito	Saldo Débito	Saldo Crédito
752	Subsídios de outras entidades	24 942,83	0,00	24 942,83	0,00	24 942,83	0,00	24 942,83	0,00
75201	Instituto de emprego e form Profissional	24 942,83	0,00	24 942,83	0,00	24 942,83	0,00	24 942,83	0,00
78	Outros rendimentos	50 692,78	0,00	50 692,78	0,00	50 842,78	0,00	50 842,78	0,00
781	Rendimentos suplementares	1 552,99	0,00	1 552,99	0,00	1 552,99	0,00	1 552,99	0,00
7816	Outros rendimentos suplementares	1 552,99	0,00	1 552,99	0,00	1 552,99	0,00	1 552,99	0,00
781601	Atividades Socialmente Úteis	149,99	0,00	149,99	0,00	149,99	0,00	149,99	0,00
78168	Venda de Rifas - Quadro "Lita Raposo"	1 403,00	0,00	1 403,00	0,00	1 403,00	0,00	1 403,00	0,00
788	Outros	49 139,79	0,00	49 139,79	0,00	49 289,79	0,00	49 289,79	0,00
7881	Correcções relativas a períodos anteriores	2 633,63	0,00	2 633,63	0,00	2 633,63	0,00	2 633,63	0,00
7883	Imputação de subsídios para investimentos	29 753,83	0,00	29 753,83	0,00	29 753,83	0,00	29 753,83	0,00
78831	PIDDAC	25 243,10	0,00	25 243,10	0,00	25 243,10	0,00	25 243,10	0,00
78832	Outros	3 247,21	0,00	3 247,21	0,00	3 247,21	0,00	3 247,21	0,00
78834	Outros Proveitos Financeiros	1 263,52	0,00	1 263,52	0,00	1 263,52	0,00	1 263,52	0,00
7886	Consignação de 0,5 % IRS	9 865,24	0,00	9 865,24	0,00	9 865,24	0,00	9 865,24	0,00
7888	Outros não especificados	6 887,09	0,00	6 887,09	0,00	7 037,09	0,00	7 037,09	0,00
78884	Donativos	6 887,09	0,00	6 887,09	0,00	7 037,09	0,00	7 037,09	0,00
81	Resultado líquido do período	1 589 563,21	1 562 356,94	27 206,27	0,00	1 776 621,09	1 749 414,82	27 206,27	0,00
811	Resultado antes de impostos	1 562 356,94	1 562 356,94	0,00	0,00	1 562 356,94	1 562 356,94	0,00	0,00
818	Resultado líquido	27 206,27	0,00	27 206,27	0,00	214 264,15	187 057,88	27 206,27	0,00
	Totais	3 124 713,88	3 124 713,88	1 562 356,94	1 562 356,94	13 319 831,93	13 319 831,93	4 759 571,98	4 759 571,98
	Saldo Geral								

MAPA DE DEPRECIACÖES E AMORTIZACÖES



Nº IDENTIFICACÖO FISCAL
506326225

PERIODO DE TRIBUTACÖO
2021

NATUREZA DOS ACTIVOS:
 ACTIVOS FIXOS TANGÍVEIS
 ACTIVOS INTANGÍVEIS
 ACTIVOS BIOLÓGICOS NÖO CONSUMÍVEIS
 PROPRIEDADES INVESTIMENTO

MÉTODO UTILIZADO:
 QUOTAS CONSTANTES
 QUOTAS DECRESCENTES
 OUTRO

Código acordo c/tab. anexa DR 25/2009	Descrição dos elementos do activo	Data		Activos		(7)	(8)	Gastos Fiscais			(14)	(16)			
		Início Utilização	Ano	Valor contabilístico registado	Valor aquisição ou producao para efeitos fiscais			Anos Util. espe rada	Depreciações e amortizações em períodos anteriores	Depreciações e amortizações			Perdas Imparidade aceites no período (art.38ºCIRC)		
										Taxa (%)				Taxa Corrigida (%)	Limite fiscal do período (12)=[10*6] ou [6-9]*11
(1)	(2)	(3)	(4)	(5)	(6)	(7)	(8)	(9)	(10)	(11)	(12)	(13)	(14)	(15)=[8-[12+13]	(16)
414 INVESTIMENTOS FINANCEIROS															
2475	ELEMENTOS PROPRIED.INDUSTR	2020	2020	577,27	577,27		0,00	0,00	0,00	0,00	0,00	0,00	0,00	0,00	0,00
4148 OUTROS INVEST.FINANCEIROS															
2405	OUTROS	2019	2019	6.696,55	6.696,55		0,00	0,00	0,00	0,00	0,00	0,00	0,00	0,00	0,00
2405	OUTROS	2020	2020	2.708,23	2.708,23		0,00	0,00	0,00	0,00	0,00	0,00	0,00	0,00	0,00
2475	ELEMENTOS PROPRIED.INDUSTR	2021	2021	3.249,61	3.249,61		0,00	0,00	0,00	0,00	0,00	0,00	0,00	0,00	0,00
432 EDIFICIOS E OUT.CONSTRUCCO															
2005	OBRAS	2002	2002	9.408,08	9.408,08	50	94,08	3.480,96	1,00	94,08	0,00	0,00	0,00	0,00	0,00
2005	OBRAS LIGEIRAS	2007	2007	1.380,25	1.380,25	6	0,00	1.380,25	0,00	0,00	0,00	0,00	0,00	0,00	0,00
2005	OBRAS LIGEIRAS	2008	2008	1.391,50	1.391,50	6	0,00	1.391,50	0,00	0,00	0,00	0,00	0,00	0,00	0,00
2005	OBRAS LIGEIRAS	2008	2008	2.269,28	2.269,28	6	0,00	2.269,28	0,00	0,00	0,00	0,00	0,00	0,00	0,00
2010	LAR RESIDENCIAL E LARGAMENTO CAO	2013	2013	734.082,77	734.082,77		7.340,83	110.112,45	1,00	7.340,83	0,00	0,00	0,00	0,00	0,00
2010	PROMOCCAO DE CONDICÖES DE ACESSIB INSTA	2017	2017	58.362,27	58.362,27		583,62	4.669,00	1,00	583,62	0,00	0,00	0,00	0,00	0,00
2010	EDP SOLIDARIA - ADAPT.CAPAC INERGI INCL	2017	2017	28.675,19	28.675,19		286,75	2.294,00	1,00	286,75	0,00	0,00	0,00	0,00	0,00
2010	EDP SOLIDARIA - ADAP. CAPACI ENERGIA INC	2017	2017	33.160,63	33.160,63		331,61	2.652,84	1,00	331,61	0,00	0,00	0,00	0,00	0,00
2010	EXECUCAO DE POSTO DE VIGILANCIA - OBRA	2018	2018	7.932,52	7.932,52		79,33	475,95	1,00	79,33	0,00	0,00	0,00	0,00	0,00
2015	EDIFIC.COMERC.ADMINISTRAT	1991	1991	5.952,66	5.952,66		59,53	3.300,58	1,00	59,53	0,00	0,00	0,00	0,00	0,00
2015	EDIFIC.COMERC.ADMINISTRAT	1994	1994	3.152,05	3.152,05		31,52	1.670,58	1,00	31,52	0,00	0,00	0,00	0,00	0,00
2015	EDIFIC.COMERC.ADMINISTRAT	1995	1995	79,06	79,06		0,79	40,30	1,00	0,79	0,00	0,00	0,00	0,00	0,00
2015	EDIFIC.COMERC.ADMINISTRAT	1997	1997	1.815.922,96	1.815.922,96		18.159,23	853.483,80	1,00	18.159,23	0,00	0,00	0,00	0,00	0,00
2015	EDIFIC.COMERC.ADMINISTRAT	1998	1998	41.141,94	41.141,94		411,42	18.513,89	1,00	411,42	0,00	0,00	0,00	0,00	0,00
2015	EDIFIC.COMERC.ADMINISTRAT	1999	1999	58.538,69	58.538,69		585,39	25.171,76	1,00	585,39	0,00	0,00	0,00	0,00	0,00
2015	EDIFIC.COMERC.ADMINISTRAT	2000	2000	4.397,45	4.397,45		43,97	1.802,97	1,00	43,97	0,00	0,00	0,00	0,00	0,00
2015	Edifício de polo de Chaves - Pequena Obr	2011	2011	1.082,07	1.082,07		10,82	205,58	1,00	10,82	0,00	0,00	0,00	0,00	0,00
2015	OBRAS LIGEIRAS - MAGIA INEBRIANTE	2013	2013	20.203,12	20.203,12		202,03	3.030,45	1,00	202,03	0,00	0,00	0,00	0,00	0,00
2015	PEQUENAS OBRAS-ESTORES	2014	2014	7.487,50	7.487,50		74,88	973,38	1,00	74,88	0,00	0,00	0,00	0,00	0,00
2015	EDIFIC.COMERC.ADMINISTRAT	2020	2020	21.565,28	21.565,28		215,65	431,30	1,00	215,65	0,00	0,00	0,00	0,00	0,00
A Transportar ...				2.869.416,93	2.869.416,93		28.511,45	1.037.350,82		28.511,45	0,00	0,00	0,00	0,00	0,00



ASSOC DE PARALISIA CEREBRAL DE VILA REAL

Nº IDENTIFICAÇÃO FISCAL

506326225

PERÍODO DE TRIBUTAÇÃO
2021

MAPA DE DEPRECIACÕES E AMORTIZACÕES

NATUREZA DOS ACTIVOS:
ACTIVOS FIXOS TANGÍVEIS
ACTIVOS INTANGÍVEIS
ACTIVOS BIOLÓGICOS NÃO CONSUMÍVEIS
PRÓPRIEDADES INVESTIMENTO

MÉTODO UTILIZADO:
QUOTAS CONSTANTES
QUOTAS DECRESCENTES
OUTRO

IRC

32

MODELO

Código acordo c/tab. anexa DR 25/2009	Data	Activos		Anos Util. espe rada	(8)	(9)	Gastos Fiscais			(14)	(16)				
		Valor contabilístico registado	Valor aquisição ou produção para efeitos fiscais				Depreciações e amortizações	Taxa Corrigida (%)	Limite fiscal do período			Perdas Imparidade aceites no período (art.38ºCIRC)	Taxas perdidas acumuladas	Depreciações / Amortizações e perdas imparidade não aceites como gastos	Depreciações / Amortizações e perdas imparidade recuperadas no período
Mês	Ano	(3)	(4)	(7)	(10)	(11)	(12)	(13)	(14)	(15)=[8-[12+13]	(16)				
2145	2019		271.101,35	271.101,35	6.777,53	18.977,10	2,50	6.777,53	0,00	0,00	0,00	0,00			
2195	2015		4.083,60	4.083,60	204,18	2.245,98	5,00	204,18	0,00	0,00	0,00	0,00			
2205	2007		258,40	258,40	0,00	258,40	0,00	0,00	0,00	0,00	0,00	0,00			
2205	2007		3.751,00	3.751,00	0,00	3.751,00	0,00	0,00	0,00	0,00	0,00	0,00			
2205	2007		4.613,13	4.613,13	0,00	4.613,13	0,00	0,00	0,00	0,00	0,00	0,00			
2205	2007		181,50	181,50	0,00	181,50	0,00	0,00	0,00	0,00	0,00	0,00			
2245	2006		2.445,43	2.445,43	0,00	2.445,43	0,00	0,00	0,00	0,00	0,00	0,00			
2245	2006		2.546,15	2.546,15	0,00	2.546,15	0,00	0,00	0,00	0,00	0,00	0,00			
2376	2018		49.862,81	49.862,81	4.153,57	24.921,42	8,33	4.153,57	0,00	0,00	0,00	0,00			
433 EQUIPAMENTO BASICO															
0075	2019		14.911,46	14.911,46	1.242,12	4.968,50	8,33	1.242,12	0,00	0,00	0,00	0,00			
0075	2019		4.228,98	4.228,98	352,27	1.409,10	8,33	352,27	0,00	0,00	0,00	0,00			
0075	2021		13.601,34	13.601,34	1.132,99	0,00	8,33	1.132,99	0,00	0,00	0,00	0,00			
1640	2020		1.187,00	1.187,00	0,00	1.187,00	0,00	0,00	0,00	0,00	0,00	0,00			
2015	2002		5.528,27	5.528,27	55,28	110,57	1,00	55,28	0,00	0,00	0,00	0,00			
2095	2002		6.724,18	6.724,18	0,00	6.724,18	0,00	0,00	0,00	0,00	0,00	0,00			
2190	2003		1.074,56	1.074,56	0,00	1.074,56	0,00	0,00	0,00	0,00	0,00	0,00			
2190	2002		384,02	384,02	0,00	384,02	0,00	0,00	0,00	0,00	0,00	0,00			
2190	2017		6.924,54	6.924,54	576,81	4.614,52	8,33	576,81	0,00	0,00	0,00	0,00			
2190	2018		28.044,00	28.044,00	2.336,07	14.016,39	8,33	2.336,07	0,00	0,00	0,00	0,00			
2195	2002		2.391,50	2.391,50	0,00	2.391,50	0,00	0,00	0,00	0,00	0,00	0,00			
2195	2002		1.030,40	1.030,40	0,00	1.030,40	0,00	0,00	0,00	0,00	0,00	0,00			
2195	2008		61.051,93	61.051,93	0,00	61.051,93	0,00	0,00	0,00	0,00	0,00	0,00			
2195	2008		2.025,60	2.025,60	0,00	2.025,60	0,00	0,00	0,00	0,00	0,00	0,00			
2195	2008		260,63	260,63	0,00	260,63	0,00	0,00	0,00	0,00	0,00	0,00			
2195	2008		1.557,60	1.557,60	0,00	1.557,60	0,00	0,00	0,00	0,00	0,00	0,00			
2200	2008		86.636,22	86.636,22	0,00	86.636,22	0,00	0,00	0,00	0,00	0,00	0,00			
A Transportar ...					45.342,27	1.286.733,65			45.342,27	0,00	0,00	0,00			

ASSOC DE PARALISIA CEREBRAL DE VILA REAL

MAPA DE DEPRECIACÖES E AMORTIZACÖES

Nº IDENTIFICACÖE FISCAL
506326225

PERIODO DE TRIBUTACÖE
2021

NATUREZA DOS ACTIVOS:
ACTIVOS FIXOS TANGÍVEIS
ACTIVOS INTANGÍVEIS
ACTIVOS BIOLÓGICOS NÖO CONSUMÍVEIS
PROPRIEDADES INVESTIMENTO

MÉTODO UTILIZADO:
QUOTAS CONSTANTES
QUOTAS DECRESCENTES
OUTRO


IRC

MODELO
32

Código acordo c/tab. anexa DR 25/2009	Descrição dos elementos do activo	Data		Activos			Depreciações / Amortizações e perdas imparidade contabilizadas no período	Gastos Fiscais				Taxas perdidas acumuladas	Depreciações / Amortizações e perdas imparidade não aceites como gastos	Depreciações / Amortizações e perdas imparidade recuperadas no período								
		Início Utilização	Mês	Ano	(3)	(4)		(5)	(6)	(7)	(8)				(9)	(10)	(11)	(12)=[10*6] ou [6-9]*11	(13)	(14)	(15)=[8-[12+13]]	(16)
2200	EQUIPAMENTO DIVERSOS	2000			1.314,07	1.314,07	6	0,00	1.314,07	0,00	0,00	0,00	0,00	0,00	0,00	0,00	0,00	0,00				
2200	KIT MILLENIUM NUJINESS	2009			1.871,20	1.871,20		0,00	1.871,20	0,00	0,00	0,00	0,00	0,00	0,00	0,00	0,00	0,00				
2245	BRINQUEDOS	2004			300,00	300,00		0,00	300,00	0,00	0,00	0,00	0,00	0,00	0,00	0,00	0,00	0,00				
2245	EQUIP.CENTRO FORMAC.PROFI	2013			697,47	697,47		0,00	697,47	0,00	0,00	0,00	0,00	0,00	0,00	0,00	0,00	0,00				
2245	UNIDADE NEUROLOGICA	2013			11.680,69	11.680,69	5	0,00	11.680,69	0,00	0,00	0,00	0,00	0,00	0,00	0,00	0,00	0,00				
2245	UNIDADE NEUROPSICOLOGICA	2013			1.256,51	1.256,51		0,00	1.256,51	0,00	0,00	0,00	0,00	0,00	0,00	0,00	0,00	0,00				
2245	EQUIP.CENTRO FORMAC.PROFI	2018			4.973,27	4.973,27		414,27	2.485,65	8,33	414,27	0,00	414,27	0,00	0,00	0,00	0,00	0,00				
2245	FORN APLIC AUTD ROT MET LAC P 364 INR	2018			10.697,80	10.697,80		891,13	5.346,75	8,33	891,13	0,00	891,13	0,00	0,00	0,00	0,00	0,00				
2290	MAQUINA TRIMANOS	2013			374,00	374,00	6	0,00	374,00	0,00	0,00	0,00	0,00	0,00	0,00	0,00	0,00	0,00				
2290	MAQUI EDUARDO BAPT	2013			1.430,07	1.430,07	6	0,00	1.430,07	0,00	0,00	0,00	0,00	0,00	0,00	0,00	0,00	0,00				
2295	CADEIRA DE RODAS	2002			235,68	235,68	6	0,00	235,68	0,00	0,00	0,00	0,00	0,00	0,00	0,00	0,00	0,00				
2295	MATERIAL DE DESPORTO	2002			3.975,00	3.975,00	6	0,00	3.975,00	0,00	0,00	0,00	0,00	0,00	0,00	0,00	0,00	0,00				
2345	TRACT.ATREL.EMPLH.DUMPER	2019			2.311,51	2.311,51		192,54	770,20	8,33	192,54	0,00	192,54	0,00	0,00	0,00	0,00	0,00				
2345	ARCA CONGELADORA 420 C-ALUM	2021			473,55	473,55		39,45	0,00	8,33	39,45	0,00	39,45	0,00	0,00	0,00	0,00	0,00				
2345	VENTILADOR VC450T 2V 20CV	2021			1.402,04	1.402,04		116,79	0,00	8,33	116,79	0,00	116,79	0,00	0,00	0,00	0,00	0,00				
2345	TRACT.ATREL.EMPLH.DUMPER	2021			2.097,77	2.097,77		174,74	0,00	8,33	174,74	0,00	174,74	0,00	0,00	0,00	0,00	0,00				
2376	PROGRAMA MISSAO CONTINENTE-PROJ DEF ALI	2018			21.062,93	21.062,93		1.754,54	10.527,24	8,33	1.754,54	0,00	1.754,54	0,00	0,00	0,00	0,00	0,00				
2376	Ligeiros e mistos	2018			645,65	645,65		53,78	322,71	8,33	53,78	0,00	53,78	0,00	0,00	0,00	0,00	0,00				
2395	BOLA ESPELHOS +APA SOM+MICRO+TRIP+COM	2021			1.211,55	1.211,55		100,92	0,00	8,33	100,92	0,00	100,92	0,00	0,00	0,00	0,00	0,00				
2395	CAMARA FOTOG SONY WX350	2021			307,50	307,50		25,61	0,00	8,33	25,61	0,00	25,61	0,00	0,00	0,00	0,00	0,00				
2395	CAMARA FILMAR CANON LEGRIA HF R806	2021			344,40	344,40		28,69	0,00	8,33	28,69	0,00	28,69	0,00	0,00	0,00	0,00	0,00				
2430	MOBILIARIO	2011			16.254,15	16.254,15	6	0,00	16.254,15	0,00	0,00	0,00	0,00	0,00	0,00	0,00	0,00	0,00				
434	EQUIPAMENTO DE TRANSPORTE																					
1160	RENAULT MASTER 18/PF/87	2014			36.174,65	36.174,65		0,00	36.174,65	0,00	0,00	0,00	0,00	0,00	0,00	0,00	0,00	0,00				
2375	GRANDE REPARACÖE VIAT.16/46/JE	2003			2.492,72	2.492,72	5	0,00	2.492,72	0,00	0,00	0,00	0,00	0,00	0,00	0,00	0,00	0,00				
2375	VEIC.AUTOM.LIGEIOS,MISTO	2011			118.196,07	118.196,07	5	0,00	118.196,07	0,00	0,00	0,00	0,00	0,00	0,00	0,00	0,00	0,00				
2375	Viatura Ford Lig.Passageiros	2011			33.967,00	33.967,00	5	0,00	33.967,00	0,00	0,00	0,00	0,00	0,00	0,00	0,00	0,00	0,00				
				A Transportar ...		3.721.569,78	3.721.569,78		49.134,73	1.536.405,48		49.134,73	0,00	49.134,73	0,00	0,00	0,00	0,00	0,00			



MAPA DE DEPRECIACÖES E AMORTIZACÖES



Nº IDENTIFICACÖO FISCAL: **506326225**

PERIODO DE TRIBUTACÖO: **2021**


NATUREZA DOS ACTIVOS:
 ACTIVOS FIXOS TANGÍVEIS
 ACTIVOS INTANGÍVEIS
 ACTIVOS BIOLÓGICOS NÃO CONSUMÍVEIS
 PROPRIEDADES DE INVESTIMENTO

MÉTODO UTILIZADO:
 QUOTAS CONSTANTES
 QUOTAS DECRESCENTES
 OUTRO

Código acordo c/tab. anexa DR 25/2009	Descrição dos elementos do activo	Data		Activos		Depreciações / Amortizações e perdas imparidade contabilizadas no período	Depreciações e amortizações em períodos anteriores	Gastos Fiscais		Perdas Imparidade aceites no período (art.38ºCIRC)	Taxas perdidas acumuladas	Depreciações / Amortizações e perdas imparidade não aceites como gastos	Depreciações / Amortizações e perdas imparidade recuperadas no período		
		Início Utilização	Ano	Valor contabilístico registado	Valor aquisição ou produção para efeitos fiscais			Anos Util. espe rada	Taxa Corrigida (%)					Limite fiscal do período	
		Mês	(3)	(4)	(5)			(6)	(7)					(8)	(9)
2375	Viatura Ford Transit	2011		33.967,00	33.967,00	5	0,00	33.967,00	0,00	0,00	0,00	0,00	0,00	0,00	0,00
2375	JAP AUTOMOTIV-RENAULK CLIO 61/PL/64	2015		17.750,00	17.750,00		0,00	17.750,00	0,00	0,00	0,00	0,00	0,00	0,00	0,00
2385	VEIC.AUTOM.PES.REBOQ.MERC	2015		54.648,55	54.648,55		0,00	54.648,55	0,00	0,00	0,00	0,00	0,00	0,00	0,00
2385	VIAT KANGOO EXPRESS 76/QM/19	2015		19.500,00	19.500,00		0,00	19.500,00	0,00	0,00	0,00	0,00	0,00	0,00	0,00
0075	435 EQUIPAM.ADMINISTRATIVO														
0075	TRACT.CEIF.DEBULHAD.ETC.	2019		1.153,38	1.153,38		96,08	384,30	8,33	96,08	0,00	0,00	0,00	0,00	0,00
2190	FOTOCOPIADORA	2003		5.712,00	5.712,00		0,00	5.712,00	0,00	0,00	0,00	0,00	0,00	0,00	0,00
2200	APAR.E MAQ.ELECTRONICAS	2001		92.041,01	92.041,01	6	0,00	92.041,01	0,00	0,00	0,00	0,00	0,00	0,00	0,00
2200	IMPRESSORA HO 1125 C	2001		426,72	426,72	6	0,00	426,72	0,00	0,00	0,00	0,00	0,00	0,00	0,00
2200	APAR.E MAQ.ELECTRONICAS	2008		23.216,83	23.216,83		0,00	23.216,83	0,00	0,00	0,00	0,00	0,00	0,00	0,00
2200	EQUIPAM DE INFORMATICA	2008		6.983,14	6.983,14		0,00	6.983,14	0,00	0,00	0,00	0,00	0,00	0,00	0,00
2200	EQUIPAMENTO DE INFORMATICA	2008		1.521,69	1.521,69		0,00	1.521,69	0,00	0,00	0,00	0,00	0,00	0,00	0,00
2200	EQUIPAM DE INFORMATICA	2009		1.574,00	1.574,00		0,00	1.574,00	0,00	0,00	0,00	0,00	0,00	0,00	0,00
2200	EQUIP DE INFORMATICA	2009		1.080,00	1.080,00		0,00	1.080,00	0,00	0,00	0,00	0,00	0,00	0,00	0,00
2200	EQUIP DE INFORMATICA	2009		1.298,40	1.298,40		0,00	1.298,40	0,00	0,00	0,00	0,00	0,00	0,00	0,00
2200	EQUIP DE INFORMATICA	2009		1.664,40	1.664,40		0,00	1.664,40	0,00	0,00	0,00	0,00	0,00	0,00	0,00
2200	PLANO UPGRADE WINDO SOFTWARE	2010		450,00	450,00		0,00	450,00	0,00	0,00	0,00	0,00	0,00	0,00	0,00
2200	PORTATIL TOSHIBA 1300 29W	2010		420,00	420,00		0,00	420,00	0,00	0,00	0,00	0,00	0,00	0,00	0,00
2200	PORTATIL TOSHIBA 1450/113	2010		480,00	480,00		0,00	480,00	0,00	0,00	0,00	0,00	0,00	0,00	0,00
2200	COMPUTADOR OEM CPU	2010		121,00	121,00		0,00	121,00	0,00	0,00	0,00	0,00	0,00	0,00	0,00
2200	MONITOR LG 19	2010		1.425,16	1.425,16		0,00	1.425,16	0,00	0,00	0,00	0,00	0,00	0,00	0,00
2200	EQUIPAMENTO INFORMATICO	2012		3.831,45	3.831,45		383,14	1.532,58	10,00	383,15	0,00	0,00	0,00	0,00	0,01
2200	APAR.E MAQ.ELECTRONICAS	2019		1.408,35	1.408,35		140,84	281,67	10,00	140,84	0,00	0,00	0,00	0,00	0,00
2200	APAR.E MAQ.ELECTRONICAS	2020		189,04	189,04	6	0,00	189,04	0,00	0,00	0,00	0,00	0,00	0,00	0,00
2205	TELEMOVEL NOKIA 6210	2002		1.964,02	1.964,02		0,00	1.964,02	0,00	0,00	0,00	0,00	0,00	0,00	0,00
2205	EQUIOPAM. DE INFORMATICA	2007		318,23	318,23	6	0,00	318,23	0,00	0,00	0,00	0,00	0,00	0,00	0,00
2240	COMPUTADORES	2002		1.949,93	1.949,93	6	0,00	1.949,93	0,00	0,00	0,00	0,00	0,00	0,00	0,00
2240	COMPUTADOR	2002		3.996.664,08	3.996.664,08		49.754,79	1.807.305,15		49.754,80	0,00	0,00	0,00	0,00	0,00
				3.996.664,08	3.996.664,08		49.754,79	1.807.305,15		49.754,80	0,00	0,00	0,00	0,00	0,01



MAPA DE DEPRECIACÖES E AMORTIZACÖES



Nº IDENTIFICACÖE FISCAL
506326225

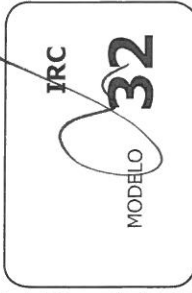
PERIODO DE TRIBUTACÖE
2021

NATUREZA DOS ACTIVOS:
 ACTIVOS FIXOS TANGÍVEIS
 ACTIVOS INTANGÍVEIS
 ACTIVOS BIOLÓGICOS NÃO CONSUMÍVEIS
 PROPRIEDADES INVESTIMENTO

MÉTODOS UTILIZADOS:
 QUOTAS CONSTANTES
 QUOTAS DECRESCENTES
 OUTRO

Código acordo c/tab. anexa DR 25/2009	Descrição dos elementos do activo	Data		Activos			Anos Util. espe rada	Depreciações / Amortizações e perdas imparidade contabilizadas no periodo	Gastos Fiscais				Taxas perd idas acumu ladas	Depreciações / Amortizações e perdas imparidade não aceites como gastos	Depreciações / Amortizações e perdas imparidade recuperadas no periodo							
		Início Utilização	Mês	Ano	(3)	(4)			(5)	(6)	(7)	(8)				Depreciações e amortizações		(12)=[10*6] ou [6-9]*11	(13)	(14)	(15)=[8-[12+13]	(16)
																Valor contabilístico registado	Valor aquisição ou produção para efeitos fiscais					
2240	COMPUTADOR PORTATIL	2002			2.626,17	2.626,17	6	0,00	0,00	0,00	0,00	0,00	0,00	0,00	0,00	0,00						
2240	EQUIPAMENTO DE INFORMÁTICA	2014			5.223,94	5.223,94	5	0,00	0,00	0,00	0,00	0,00	0,00	0,00	0,00	0,00						
2240	EQUIPAMENTO DE INFORMÁTICA	2015			553,60	553,60	5	0,00	0,00	0,00	0,00	0,00	0,00	0,00	0,00	0,00						
2245	FOTOCOPIADORA	2006			1.633,50	1.633,50		0,00	0,00	0,00	0,00	0,00	0,00	0,00	0,00	0,00						
2245	SOFA	2010			80,10	80,10		0,00	0,00	0,00	0,00	0,00	0,00	0,00	0,00	0,00						
2245	EQUIP.CENTRO FORMAC.PROFI	2016			2.149,45	2.149,45		179,05	179,05	8,33	179,05	0,00	0,00	0,00	0,00	0,00						
2245	EQUIP INFORMAT+PICS - COMPUTADORES	2018			1.476,00	1.476,00		122,95	122,95	8,33	122,95	0,00	0,00	0,00	0,00	0,00						
2245	EQUIP.CENTRO FORMAC.PROFI	2018			1.572,98	1.572,98		131,03	131,03	8,33	131,03	0,00	0,00	0,00	0,00	0,00						
2245	MOBILIARIO E EQUIPAMENTO	2018			101,93	101,93		8,49	8,49	8,33	8,49	0,00	0,00	0,00	0,00	0,00						
2251	EQUIPAMENTO INFORMATICA	2013			1.636,92	1.636,92		0,00	0,00	0,00	0,00	0,00	0,00	0,00	0,00	0,00						
2251	EQUIPAMENTO DE INFORMÁTICA	2017			1.683,28	1.683,28		168,33	168,33	10,00	168,33	0,00	0,00	0,00	0,00	0,00						
2251	PICS	2017			10.492,79	10.492,79		1.049,28	1.049,28	10,00	1.049,28	0,00	0,00	0,00	0,00	0,00						
2251	EQUIPAMENTO DE INFORMÁTICA	2017			5.046,48	5.046,48		504,65	504,65	10,00	504,65	0,00	0,00	0,00	0,00	0,00						
2251	EQUIPAMENTO DE INFORMÁTICA	2017			1.835,04	1.835,04		183,50	183,50	10,00	183,50	0,00	0,00	0,00	0,00	0,00						
2251	EQUIPAMENTO DE INFORMÁTICA	2017			2.651,46	2.651,46		265,15	265,15	10,00	265,15	0,00	0,00	0,00	0,00	0,00						
2251	EQUIPAMENTO DE INFORMÁTICA	2017			140,00	140,00		14,00	14,00	10,00	14,00	0,00	0,00	0,00	0,00	0,00						
2251	EQUIPAMENTO DE INFORMÁTICA	2017			100,00	100,00		10,00	10,00	10,00	10,00	0,00	0,00	0,00	0,00	0,00						
2251	EQUIPAMENTO DE INFORMÁTICA	2017			123,00	123,00		12,30	12,30	10,00	12,30	0,00	0,00	0,00	0,00	0,00						
2251	EQUIP DE INFORMÁTICA	2018			1.968,00	1.968,00		196,80	196,80	10,00	196,80	0,00	0,00	0,00	0,00	0,00						
2251	EQUIPAMENTO DE INFORMÁTICA	2018			123,00	123,00		12,30	12,30	10,00	12,30	0,00	0,00	0,00	0,00	0,00						
2275	MAQ.ESCREVER,CALC,CONTAB.	2021			193,73	193,73		0,00	0,00	0,00	0,00	0,00	0,00	0,00	0,00	0,00						
2275	COMP CPU15+Monitor 27 CU Proj continente	2021			824,10	824,10		82,41	82,41	10,00	82,41	0,00	0,00	0,00	0,00	0,00						
2275	COMP PORTATIL CPU 15 WIN PRO-PROJ CONTIN	2021			861,00	861,00		86,10	86,10	10,00	86,10	0,00	0,00	0,00	0,00	0,00						
2275	COMP CPU1+MONIT 22 - PROJETO AUCHAN	2021			676,50	676,50		67,65	67,65	10,00	67,65	0,00	0,00	0,00	0,00	0,00						
2295	MAQ,NAO ESPECIFICADAS	2019			941,11	941,11	6	0,00	0,00	0,00	0,00	0,00	0,00	0,00	0,00	0,00						
2345	TRACT.ATREL.EMPILH.DUMPER	2019			901,00	901,00		75,05	75,05	8,33	75,05	0,00	0,00	0,00	0,00	0,00						
2395	TERMINAL RECOLHA DE PONTO	2021			1.223,85	1.223,85		101,95	101,95	8,33	101,95	0,00	0,00	0,00	0,00	0,00						
A Transportar ...								53.025,78	1.842.771,99	53.025,79	0,00	0,00	0,00	0,00	0,01							

MAPA DE DEPRECIACÖES E AMORTIZACÖES



Nº IDENTIFICACÖE FISCAL: **506326225**

PERIODO DE TRIBUTACÖE: **2021**

NATUREZA DOS ACTIVOS:
 ACTIVOS FIXOS TANGÍVEIS
 ACTIVOS INTANGÍVEIS
 ACTIVOS BIOLÓGICOS NÃO CONSUMÍVEIS
 PROPRIEDADES DE INVESTIMENTO

MÉTODO UTILIZADO:
 QUOTAS CONSTANTES
 QUOTAS DECRESCENTES
 OUTRO

Código acordo c/tab. anexa DR 25/2009	Descrição dos elementos do activo	Data		Activos		(8)	Gastos Fiscais			(14)	(16)		
		Início Utilização	Ano	Valor contabilístico registado	Valor aquisição ou produção para efeitos fiscais		Anos Util. espe rada	Depreciações e amortizações em períodos anteriores	Depreciações e amortizações			Perdas Imparidade aceites no período (art.38ºCIRC)	
									Taxa Corrigida (%)				Limite fiscal do período (12)=[10*(6) ou (6-9)*11
(1)	(2)	(3)	(4)	(5)	(6)	(7)	(9)	(10)	(11)	(12)	(13)	(15)=[8-[12+13]	
2395	CARDRESSO VERSAO XXS GRAVAD CARTOES PD	2021		387,45	387,45	6	32,27	8,33		32,27	0,00	0,00	0,00
2405	EQUIP-ADMINIST-EQUIPAMENTO INFORMATICA	2011		1.839,02	1.839,02	6	0,00	0,00		0,00	0,00	0,00	0,00
2430	MOBILIARIO	2008		8.385,54	8.385,54	6	0,00	0,00		0,00	0,00	0,00	0,00
2430	CONJUNTO DE SOFAS	2011		1.500,00	1.500,00	6	0,00	0,00		0,00	0,00	0,00	0,00
2430	EQUIPAMENTO PARA POLO DE CHAVES	2013		622,34	622,34	6	0,00	0,00		0,00	0,00	0,00	0,00
2430	EQUIPAMENTO MBILIARIO SOCIAL DIVERSO	2013		35.691,89	35.691,89	6	0,00	0,00		0,00	0,00	0,00	0,00
2440	SOFTWARE IDONIC + LEIT CARTOES	2021		959,40	959,40		159,84	16,66		159,84	0,00	0,00	0,00
2460	DESPESAS DE INSTALACAO	2021		399,30	399,30		0,00	0,00		0,00	0,00	0,00	0,00
437 OUTROS ATIVOS TANGÍVEIS													
1560	BLIXTER 5 PLU 5.5 LTS + CUBA SUPLEMENTAR	2021		3.769,34	3.769,34		471,17	12,50		471,17	0,00	0,00	0,00
1635	AUTO LAVADORA VIPER AS4325 B	2021		2.460,00	2.460,00		307,50	12,50		307,50	0,00	0,00	0,00
4371 FERRAMENTAS E UTENSÍLIOS													
2200	APAR.E MAQ.ELECTRONICAS	2009		967,67	967,67	4	0,00	0,00		0,00	0,00	0,00	0,00
2200	INVESTIMENTO	2009		642,19	642,19	4	0,00	0,00		0,00	0,00	0,00	0,00
2240	COMPUTADORES	2015		268,48	268,48	4	0,00	0,00		0,00	0,00	0,00	0,00
2251	EQUIPAMENTO DE COSINHA	2015		520,00	520,00	8	0,00	0,00		0,00	0,00	0,00	32,50
2265	FERRAMENTAS E UTENSÍLIOS	2013		78,32	78,32		0,00	0,00		0,00	0,00	0,00	0,00
2280	ATOALHADOS	2013		1.176,82	1.176,82		0,00	0,00		0,00	0,00	0,00	0,00
4372 OUTRAS IMOBILIZACÖES CORPORAIS													
0075	VITRINE SOBREMESA	2017		430,50	430,50		35,86	8,33		35,86	0,00	0,00	0,00
2200	EQUIPAMENTO DE BOCIO	2009		608,40	608,40		0,00	0,00		0,00	0,00	0,00	0,00
2200	MATERIAL DESPORTIVO	2012		1.019,13	1.019,13		0,00	0,00		0,00	0,00	0,00	0,00
2200	MATERIAL DESPORTIVO	2012		59,27	59,27		0,00	0,00		0,00	0,00	0,00	0,00
2265	FERRAMENTAS E UTENSÍLIOS	2012		8.200,00	8.200,00		0,00	0,00		0,00	0,00	0,00	0,00
2280	MOTOENCHADA VIKING HB 585	2012		644,99	644,99		0,00	0,00		0,00	0,00	0,00	0,00
2445	ABRIGO PVC APEX 8/6	2012		659,00	659,00		0,00	0,00		0,00	0,00	0,00	0,00
2445	EQUIP. BRICOLAGE - BALIZA, CONTENTOR	2012		171,65	171,65		0,00	0,00		0,00	0,00	0,00	0,00
A Transportar ...				4.114.963,71	4.114.963,71		54.032,42	1.906.350,38	54.032,43	0,00	0,00	0,00	32,51



ASSOC DE PARALISIA CEREBRAL DE VILA REAL

Nº IDENTIFICAÇÃO FISCAL

506326225

PERÍODO DE TRIBUTAÇÃO
2021

MAPA DE DEPRECIACÕES E AMORTIZACÕES

NATUREZA DOS ACTIVOS:

- ACTIVOS FIXOS TANGÍVEIS
- ACTIVOS INTANGÍVEIS
- ACTIVOS BIOLÓGICOS NÃO CONSUMÍVEIS
- PROPRIEDADES INVESTIMENTO

MÉTODO UTILIZADO:

- QUOTAS CONSTANTES
- QUOTAS DECRESCENTES
- OUTRO

IRC

MODELO

32

Código acordo c/tab. anexa DR 25/2009	(1)	(2)	Data		Activos		(7)	(8)	(9)	Gastos Fiscais			(14)	(15)=[8-[12+13]	(16)						
			Início Utilização	Ano	Valor contabilístico registado	Valor aquisição ou produção para efeitos fiscais				Anos Util. espe rada	Depreciações e amortizações aceites em períodos anteriores	Taxa (%)				Taxa Corrigida (%)	Depreciações e amortizações	Perdas Imparidade aceites no período (art.38ºCIRC)	Taxas perd idas acumu ladas	Depreciações / Amortizações e perdas imparidade recuperadas no período	
																					(3)
2445		QUINTA DO PEDAGOGO POSTES PINHO	2012		270,90	270,90		0,00	270,90	0,00	0,00	0,00	0,00	0,00	0,00						
Total Geral														4.115.234,61	4.115.234,61	54.032,42	1.906.621,28	54.032,43	0,00	0,00	32,51

ASSOC DE PARALISIA CEREBRAL DE VILA REAL

MAPA DE DEPRECIACOES E AMORTIZACOES

Nº IDENTIFICACAO FISCAL
506326225
PERIODO DE TRIBUTACAO
2021

NATUREZA DOS ACTIVOS:
ACTIVOS FIXOS TANGIVEIS
ACTIVOS INTANGIVEIS
ACTIVOS BIOLÓGICOS NÃO CONSUMIVEIS
PROPRIEDADES INVESTIMENTO

MÉTODO UTILIZADO:
QUOTAS CONSTANTES
QUOTAS DECRESCENTES
OUTRO

X

IRSC
MODELO **32**

Código acordo c/tab. anexa DR 25/2009	Descrição dos elementos do activo	Data		Activos			Depreciações / Amortizações e perdas imparidade contabilizadas no periodo	Depreciações / Amortizações e perdas imparidade não aceites como gastos	Depreciações / Amortizações e perdas imparidade recuperadas no periodo						
		Início Utilização	Ano	Valor contabilístico registado	Valor aquisição ou produção para efeitos fiscais	Anos Util. espedrada				Gastos Fiscais					
										Taxa (%)	Taxa Corrigida (%)	Depreciações e amortizações em periodos anteriores	Perdas imparidade aceites no periodo (art.38ºCIRC)	Taxas perdidas acumuladas	
(1)	(2)	(3)	(4)	(5)	(6)	(7)	(8)	(9)	(10)	(11)	(12)=[10*6] ou [6*9]*11	(13)	(14)	(15)=[8-[12+13]	(16)
2290	433 EQUIPAMENTO BASICO MAQUINARIA DIVERSA - MIELE	2013	2013	3.739,20	3.739,20	6	0,00	3.739,20	0,00	0,00	0,00	0,00	0,00	0,00	0,00
Total Geral								3.739,20	3.739,20	0,00	0,00	0,00	0,00	0,00	0,00



Inventário dos Ativos Patrimoniais

Elegíveis
Inclui Abatidos no Exercício

237 ASSOC. DE PARALISIA CEREBRAL DE VILA RE
5000-427 VILA REAL
506326225

Exercício de **2021**

Código Grupo Homogêneo	Descrição do bem	Identificação Taxa Localização	Ano Aquis. Reav.	Vida Esper. Suplem	Valor Aquisição Reavaliação	Amortizações		Valor Actual	Data Abate Valor Abate
						Exerc. Anterior Exercício	Acumuladas		
1	DIVERSOS		1991	50	1.323,81	754,65			
2015	EDIFIC.COMERC.ADMINISTRAT	2,00		0	0,00	13,24	767,89	555,92	
10	MESA REGULÁVEL		1995	6	204,26	204,26			
2430	MOBILIARIO	16,66			0,00	0,00	204,26	0,00	
101	INVESTIMENTO		2009	4	642,19	642,19			
2200	APAR.E MAQ.ELECTRONICAS	25,00			0,00	0,00	642,19	0,00	
102	KIT MILLENIUM NUSINESS		2009	5	1.871,20	1.871,20			
2200	APAR.E MAQ.ELECTRONICAS	20,00			0,00	0,00	1.871,20	0,00	
103	EQUIPAMENTO DE BOCIO		2009	5	608,40	608,40			
2200	APAR.E MAQ.ELECTRONICAS	20,00			0,00	0,00	608,40	0,00	
105	EQUIPAM DE INFORMATICA		2009	5	1.574,00	1.574,00			
2200	APAR.E MAQ.ELECTRONICAS	20,00			0,00	0,00	1.574,00	0,00	
106	EQUIP DE INFORMATICA		2009	5	1.080,00	1.080,00			
2200	APAR.E MAQ.ELECTRONICAS	20,00			0,00	0,00	1.080,00	0,00	
107	EQUIP DE INFORMATICA		2009	5	350,00	350,00			
2200	APAR.E MAQ.ELECTRONICAS	20,00			0,00	0,00	350,00	0,00	
108	EQUIP DE INFORMATICA		2009	5	1.298,40	1.298,40			
2200	APAR.E MAQ.ELECTRONICAS	20,00			0,00	0,00	1.298,40	0,00	
109	PLANO UPGRADE WINDO SOFTWARE		2010	5	1.664,40	1.664,40			
2200	APAR.E MAQ.ELECTRONICAS	20,00			0,00	0,00	1.664,40	0,00	
11	CAMARA JVC		1996	6	842,97	842,97			
2200	APAR.E MAQ.ELECTRONICAS	16,66			0,00	0,00	842,97	0,00	
114	EQUIP.ADMINIST-EQUIPAMENTO INFORMA		2011	6	1.839,02	1.839,02			
2405	OUTROS	16,66		0	0,00	0,00	1.839,02	0,00	
115	PORTATIL TOSHIBA 1300 29W		2010	5	450,00	450,00			
2200	APAR.E MAQ.ELECTRONICAS	20,00			0,00	0,00	450,00	0,00	
117	PORTATIL TOSHIBA 1450/113		2010	5	420,00	420,00			
2200	APAR.E MAQ.ELECTRONICAS	20,00			0,00	0,00	420,00	0,00	
118	COMPUTADOR OEM CPU		2010	5	480,00	480,00			
2200	APAR.E MAQ.ELECTRONICAS	20,00			0,00	0,00	480,00	0,00	
119	MONITOR LG 19		2010	5	121,00	121,00			
2200	APAR.E MAQ.ELECTRONICAS	20,00			0,00	0,00	121,00	0,00	
12	EQUIPAMENTO DIVERSOS INSTALAÇ.SEDE		1997	6	60.531,63	60.531,63			
2195	INST.NAO ESPECIFICADAS	16,66			0,00	0,00	60.531,63	0,00	
120	SOFA		2010	6	80,10	80,10			
2245	EQUIP.CENTRO FORMAC.PROFI	16,66			0,00	0,00	80,10	0,00	
122	Viatura Ford Lig.Passageiros		2011	5	33.967,00	33.967,00			
2375	VEIC.AUTOM.LIGEIROS,MISTO	20,00			0,00	0,00	33.967,00	0,00	
123	Viatura Ford Transit		2011	5	33.967,00	33.967,00			
2375	VEIC.AUTOM.LIGEIROS,MISTO	20,00			0,00	0,00	33.967,00	0,00	
124	EQUIPAMENTO PARA POLO DE CHAVES		2011	6	622,34	622,34			
2430	MOBILIARIO	16,66		0	0,00	0,00	622,34	0,00	
125	Cadeira especial Luis Bouça		2011	4	8.200,00	8.200,00			
2265	FERRAMENTAS E UTENSILIOS	25,00			0,00	0,00	8.200,00	0,00	
126	Edificio de polo de Chaves - Pequena Obr		2011	50	1.082,07	205,58			
2015	EDIFIC.COMERC.ADMINISTRAT	2,00		0	0,00	10,82	216,40	865,67	
127	EQUIPAMENTO INFORMATICO		2012	5	1.425,16	1.425,16			
2200	APAR.E MAQ.ELECTRONICAS	20,00		0	0,00	0,00	1.425,16	0,00	
128	MATERIAL DESPORTIVO		2012	5	1.019,13	1.019,13			
2200	APAR.E MAQ.ELECTRONICAS	20,00		0	0,00	0,00	1.019,13	0,00	
129	MATERIAL DESPORTIVO		2012	5	59,27	59,27			
2200	APAR.E MAQ.ELECTRONICAS	20,00		0	0,00	0,00	59,27	0,00	
13	DIVERSOS		1991	6	941,11	941,11			
2295	MAQ.NAO ESPECIFICADAS	16,66			0,00	0,00	941,11	0,00	
130	MOTOENCHADA VIKING HB 585		2012	5	644,99	644,99			
2280	MAQ.FERRAM. LIGEIRAS	20,00		0	0,00	0,00	644,99	0,00	
131	ABRIGO PVC APEX 8/6		2012	5	659,00	659,00			
2445	TARAS,VASILHAMES MADEIRA	20,00		0	0,00	0,00	659,00	0,00	
132	EQUIP. BRICOLAGE - BALIZA, CONTENTOR		2012	5	171,65	171,65			
2445	TARAS,VASILHAMES MADEIRA	20,00		0	0,00	0,00	171,65	0,00	
133	QUINTA DO PEDAGOGO POSTES PINHO		2012	5	270,90	270,90			
2445	TARAS,VASILHAMES MADEIRA	20,00		0	0,00	0,00	270,90	0,00	
134	RENAULT MASTER 18/PF/87		2014	5	36.174,65	36.174,65			
1160	MAT.AUX.METAL.DIVERSOS	20,00		0	0,00	0,00	36.174,65	0,00	
135	OBRAS LIGEIRAS - MAGIA INEBRIANTE		2013	50	20.203,12	3.030,45			
2015	EDIFIC.COMERC.ADMINISTRAT	2,00		0	0,00	202,03	3.232,48	16.970,64	
136	UNIDADE NEUROLOGICA		2013	6	11.680,69	11.680,69			
2245	EQUIP.CENTRO FORMAC.PROFI	16,66		0	0,00	0,00	11.680,69	0,00	
A Transportar					226.469,46	207.851,14			
Valor aquisição + aumento reavaliação:					226.469,46	0,00	226,09	208.077,23	18.392,23
									0,00

Inventário dos Ativos Patrimoniais

Elegíveis
Inclui Abatidos no Exercício

237 ASSOC. DE PARALISIA CEREBRAL DE VILA RE
5000-427 VILA REAL
506326225

Exercício de **2021**

Código Grupo Homogêneo	Descrição do bem	Taxa	Identificação Localização	Ano Aquis. Reav.	Vida Esper. Suplem	Valor Aquisição Reavaliação	Amortizações		Valor Actual	Data Abate Valor Abate
							Exerc. Anterior Exercício	Acumuladas		
137	UNIDADE NEUROPSICOLOGICA			2013	6	1.256,51	1.256,51			
2245	EQUIP.CENTRO FORMAC.PROFI	16,66			0	0,00	0,00	1.256,51	0,00	
138	EQUIPAMENTO MBILIARIO SOCIAL DIVERSO			2013	6	35.691,89	35.691,89			
2430	MOBILIARIO	16,66			0	0,00	0,00	35.691,89	0,00	
139	EQUIPAMENTO INFORMATICA			2013	5	1.636,92	1.636,92			
2251	TELEMOVEIS	16,66			0	0,00	0,00	1.636,92	0,00	
14	MOBILIARIO DIVERSO			1993	6	632,10	632,10			
2430	MOBILIARIO	16,66			0	0,00	0,00	632,10	0,00	
140	ATOALHADOS			2013	5	1.176,82	1.176,82			
2280	MAQ.FERRAM. LIGEIRAS	20,00			0	0,00	0,00	1.176,82	0,00	
141	MAQUINARIA DIVERSA - MIELE			2013	6	3.739,20	3.739,20			
2290	MAQ.LAVAGEM AUTOM.VEICUL.	16,66			0	0,00	0,00	3.739,20	0,00	
142	MAQUINA TRIMANOS			2013	6	374,00	374,00			
2290	MAQ.LAVAGEM AUTOM.VEICUL.	16,66			0	0,00	0,00	374,00	0,00	
144	MAQUI EDUARDO BAPT			2013	6	1.430,07	1.430,07			
2290	MAQ.LAVAGEM AUTOM.VEICUL.	16,66			0	0,00	0,00	1.430,07	0,00	
145	LAR RESIDENCIAL E LARGAMENTO CAO			2013	50	734.082,77	110.112,45			
2010	EDIFICIOS HABITACIONAIS	2,00			0	0,00	7.340,83	117.453,28	616.629,49	
146	PEQUENAS OBRAS-ESTORES			2014	50	7.487,50	973,38			
2015	EDIFIC.COMERC.ADMINISTRAT	2,00			0	0,00	74,88	1.048,26	6.439,24	
147	EQUIPAMENTO DE INFORMARTICA			2014	3	5.223,94	5.223,94			
2240	COMPUTADORES	33,33			0	0,00	0,00	5.223,94	0,00	
149	PROMOÇÃO DE CONDIÇÕES DE ACESSIB II			2017	50	58.362,27	4.669,00			
2010	EDIFICIOS HABITACIONAIS	2,00			0	0,00	583,62	5.252,62	53.109,65	
15	FICHEIROS			1994	6	318,23	318,23			
2240	COMPUTADORES	16,66			0	0,00	0,00	318,23	0,00	
150	RENAUL TRAFIC 44/PF/73			2014	5	23.511,52	23.511,52			
2385	VEIC.AUTOM.PES.REBOQ.MERC	20,00			0	0,00	0,00	23.511,52	0,00	
151	EQUIP/APARELHOS SALA FISIOT CAAPD			2017	6	6.924,54	4.614,52			
2190	INST.CENTRO FORMAC.PROFIS	16,66			0	0,00	576,81	5.191,33	1.733,21	
153	VITRINE SOBREMESA			2017	6	430,50	286,88			
0075	TRACT.CEIF.DEBULHAD.ETC.	16,66			0	0,00	35,86	322,74	107,76	
154	FIDELIDADE-PROJETO ASAS			2020	50	5.528,27	110,57			
2015	EDIFIC.COMERC.ADMINISTRAT	2,00			0	0,00	55,28	165,85	5.362,42	
155	OBRA CAVI - SIMPLEXBUIL			2020	50	4.376,03	87,52			
2015	EDIFIC.COMERC.ADMINISTRAT	2,00			0	0,00	43,76	131,28	4.244,75	
156	EXECUÇÃO DE POSTO DE VIGILANCIA-SER			2020	50	10.498,05	209,96			
2015	EDIFIC.COMERC.ADMINISTRAT	2,00			0	0,00	104,98	314,94	10.183,11	
157	OBRA CAVI - INSTALAÇÕES			2020	50	6.691,20	133,82			
2015	EDIFIC.COMERC.ADMINISTRAT	2,00			0	0,00	66,91	200,73	6.490,47	
158	EQUIPAMENTO INFORMATICA			2020	5	369,00	73,80			
2200	APAR.E MAQ.ELECTRONICAS	20,00			0	0,00	36,90	110,70	258,30	
159	EQUIP INFOR OEM.CX MOTHER MEM			2020	5	627,30	125,46			
2200	APAR.E MAQ.ELECTRONICAS	20,00			0	0,00	62,73	188,19	439,11	
16	CENTRAL TELEF.EQUIP.INFORMAT.FOTOCO			1995	6	8.254,96	8.254,96			
2200	APAR.E MAQ.ELECTRONICAS	16,66			0	0,00	0,00	8.254,96	0,00	
160	JAP AUTOMOTIV-RENAULK CLIO 61/PL/64			2015	5	17.750,00	17.750,00			
2375	VEIC.AUTOM.LIGEIRAS,MISTO	20,00			0	0,00	0,00	17.750,00	0,00	
161	EQUIPAMENTO DE INFORMATICA			2015	5	553,60	553,60			
2240	COMPUTADORES	20,00			0	0,00	0,00	553,60	0,00	
162	VIAT KANGOO EXPRESS 76/QM/19			2015	5	19.500,00	19.500,00			
2385	VEIC.AUTOM.PES.REBOQ.MERC	20,00			0	0,00	0,00	19.500,00	0,00	
163	EQUIPAMENTO DE COSINHA			2015	5	520,00	520,00			
2251	TELEMOVEIS	20,00			0	0,00	0,00	520,00	0,00	
164	VAOS EM ALUMINIO BEGE			2015	10	4.083,60	2.245,98			
2195	INST.NAO ESPECIFICADAS	10,00			0	0,00	204,18	2.450,16	1.633,44	
165	MOBILIARIO IKEA CAO			2016	6	971,39	809,15			
2245	EQUIP.CENTRO FORMAC.PROFI	16,66			0	0,00	80,92	890,07	81,32	
166	MOBILIARIO IKEA CAO			2016	6	1.178,06	981,30			
2245	EQUIP.CENTRO FORMAC.PROFI	16,66			0	0,00	98,13	1.079,43	98,63	
167	EQUIPAMENTO DE INFORMATICA			2016	5	104,55	104,55			
2275	MAQ.ESCREVER,CALC.CONTAB.	20,00			0	0,00	0,00	104,55	0,00	
168	EQUIPAMENTO DE INFORMATICA			2016	5	89,18	89,18			
2275	MAQ.ESCREVER,CALC.CONTAB.	20,00			0	0,00	0,00	89,18	0,00	
169	FRIGORIFICO E ARCA			2016	5	1.187,00	1.187,00			
1640	EQIP.MOVEL P/SERV.EXTER.	20,00			0	0,00	0,00	1.187,00	0,00	
17	FAX XEROX			1996	6	641,95	641,95			
2200	APAR.E MAQ.ELECTRONICAS	16,66			0	0,00	0,00	641,95	0,00	

A Transportar

Valor aquisição + aumento reavaliação:

1.191.672,38

1.191.672,38

456.877,37

9.591,88

466.469,25

725.203,13

0,00

Inventário dos Ativos Patrimoniais

Elegíveis
Inclui Abatidos no Exercício

237 ASSOC. DE PARALISIA CEREBRAL DE VILA RE
5000-427 VILA REAL
506326225

Exercício de **2021**

Código Grupo Homogêneo	Descrição do bem	Taxa	Identificação Localização	Ano Aquis. Reav.	Vida Esper. Suplem	Valor Aquisição Reavaliação	A m o r t i z a ç õ e s		Valor Actual	Data Abate Valor Abate
							Exerc.Anterior Exercício	Acumuladas		
170	FCT			2020	0	577,27	0,00			
2475	ELEMENTOS PROPRIED.INDUST	,00				0,00	0,00	0,00	577,27	
171	EDP SOLIDARIA - ADAPT.CAPAC INERGIA II			2017	50	28.675,19	2.294,00			
2010	EDIFÍCIOS HABITACIONAIS	2,00			0	0,00	286,75	2.580,75	26.094,44	
172	EDP SOLIDARIA - ADAP, CAPACI ENERGIA I			2017	50	33.160,63	2.652,84			
2010	EDIFÍCIOS HABITACIONAIS	2,00			0	0,00	331,61	2.984,45	30.176,18	
175	EQUIPAMENTO DE INFORMATICA			2017	5	1.683,28	1.346,64			
2251	TELEMOVEIS	20,00			0	0,00	168,33	1.514,97	168,31	
176	PICS			2017	5	10.492,79	8.394,24			
2251	TELEMOVEIS	20,00			0	0,00	1.049,28	9.443,52	1.049,27	
177	EQUIPAMENTO DE INFORMATICA			2017	5	5.046,48	4.037,20			
2251	TELEMOVEIS	20,00			0	0,00	504,65	4.541,85	504,63	
178	EQUIPAMENTO DE INFORMATICA			2017	5	1.835,04	1.468,04			
2251	TELEMOVEIS	20,00			0	0,00	183,50	1.651,54	183,50	
179	EQUIPAMENTO DE INFORMATICA			2017	5	2.651,46	2.121,16			
2251	TELEMOVEIS	20,00			0	0,00	265,15	2.386,31	265,15	
18	EQUIPAMENTO DIVERSO			1997	6	78.259,46	78.259,46			
2200	APAR.E MAQ.ELECTRONICAS	16,66				0,00	0,00	78.259,46	0,00	
180	EQUIPAMENTO DE INFORMATICA			2017	5	140,00	112,00			
2251	TELEMOVEIS	20,00			0	0,00	14,00	126,00	14,00	
181	EQUIPAMENTO DE INFORMATICA			2017	5	100,00	80,00			
2251	TELEMOVEIS	20,00			0	0,00	10,00	90,00	10,00	
182	EQUIPAMENTO DE INFORMATICA			2017	5	123,00	98,40			
2251	TELEMOVEIS	20,00			0	0,00	12,30	110,70	12,30	
183	EDP SOLIDARIA - ADAPTAÇÃO CAPAC (IN) I			2018	6	49.862,81	24.921,42			
2376	Ligeiros e mistos	16,66			0	0,00	4.153,57	29.074,99	20.787,82	
184	PROGRAMA MISSAO CONTINENTE-PROJ DE			2018	6	21.062,93	10.527,24			
2376	Ligeiros e mistos	16,66			0	0,00	1.754,54	12.281,78	8.781,15	
185	PROG DEFIC ALIM -BALANCA P CADEIRA RC			2018	6	645,65	322,71			
2376	Ligeiros e mistos	16,66			0	0,00	53,78	376,49	269,16	
186	INSTALAÇÕES CAVI			2019	20	271.101,35	18.977,10			
2145	INST.ARMZ.DEPOSIT.BETAO	5,00			0	0,00	6.777,53	25.754,63	245.346,72	
187	INSTALAÇÃO REDE ESTRUTURAL IP - R. TEI			2018	6	3.640,01	1.819,29			
2245	EQUIP.CENTRO FORMAC.PROFI	16,66			0	0,00	303,21	2.122,50	1.517,51	
188	AR CONDICIONADO - SAMSUNG - MOD F - I			2018	6	1.333,26	666,36			
2245	EQUIP.CENTRO FORMAC.PROFI	16,66			0	0,00	111,06	777,42	555,84	
189	EQUIP INFORMAT-PICS - COMPUTADORES			2018	6	1.476,00	737,70			
2245	EQUIP.CENTRO FORMAC.PROFI	16,66			0	0,00	122,95	860,65	615,35	
190	EQUIP INFORMATICA-PICS- COMPUTADOR			2018	6	738,00	368,85			
2245	EQUIP.CENTRO FORMAC.PROFI	16,66			0	0,00	61,48	430,33	307,67	
191	LED SONY KD 55XE 7096			2018	6	834,98	417,33			
2245	EQUIP.CENTRO FORMAC.PROFI	16,66			0	0,00	69,55	486,88	348,10	
192	EXECUÇÃO DE POSTO DE VIGILANCIA - OBI			2018	50	7.932,52	475,95			
2010	EDIFÍCIOS HABITACIONAIS	2,00			0	0,00	79,33	555,28	7.377,24	
193	ECRA LED S PHS OUTDOOR/PROC.VID P 36			2018	6	28.044,00	14.016,39			
2190	INST.CENTRO FORMAC.PROFIS	16,66			0	0,00	2.336,07	16.352,46	11.691,54	
194	FORN APLIC AUTD ROT MET LAC P 364 INR			2018	6	10.697,80	5.346,75			
2245	EQUIP.CENTRO FORMAC.PROFI	16,66			0	0,00	891,13	6.237,88	4.459,92	
195	EQUIP DE INFORMATICA			2018	5	1.968,00	1.180,80			
2251	TELEMOVEIS	20,00			0	0,00	196,80	1.377,60	590,40	
196	MOBILIARIO E EQUIPAMENTO			2018	6	101,93	50,94			
2245	EQUIP.CENTRO FORMAC.PROFI	16,66			0	0,00	8,49	59,43	42,50	
197	EQUIPAMENTO DE INFORMATICA			2018	5	123,00	73,80			
2251	TELEMOVEIS	20,00			0	0,00	12,30	86,10	36,90	
198	AR CONDICIONADO -SAMS-MOD F-AR09NPI			2019	6	1.150,59	383,38			
2345	TRACT.ATREL.EMPILH.DUMPER	16,66			0	0,00	95,84	479,22	671,37	
199	FIDELIDADE - PROJ ET ASAS			2019	6	1.160,92	386,82			
2345	TRACT.ATREL.EMPILH.DUMPER	16,66			0	0,00	96,70	483,52	677,40	
2	DIVERSAS OBRAS			1991	50	4.628,85	2.545,93			
2015	EDIFIC.COMERC.ADMINISTRAT	2,00			0	0,00	46,29	2.592,22	2.036,63	
200	EQUIPAMENTO DE INFORMATICA			2019	5	3.831,45	1.532,58			
2200	APAR.E MAQ.ELECTRONICAS	20,00			0	0,00	383,14	1.915,72	1.915,73	
201	VIDEO PROJETER ACER DLP 3D - PROJ CAV			2019	6	286,00	95,30			
2345	TRACT.ATREL.EMPILH.DUMPER	16,66			0	0,00	23,82	119,12	166,88	
202	DISCO 2.5 SAS 1.2 TERA HP			2019	6	615,00	204,92			
2345	TRACT.ATREL.EMPILH.DUMPER	16,66			0	0,00	51,23	256,15	358,85	
203	PROJETO FIDELIDADE ASAS-AVD S- OBRAS			2019	6	14.911,46	4.968,50			
0075	TRACT.CEIF.DEBULHAD.ETC.	16,66			0	0,00	1.242,12	6.210,62	8.700,84	
A Transportar						1.780.563,49	647.761,41			
Valor aquisição + aumento reavaliação:						1.780.563,49	31.288,38	679.049,79	1.101.513,70	0,00



Inventário dos Ativos Patrimoniais

Elegíveis
Inclui Abatidos no Exercício

237 ASSOC. DE PARALISIA CEREBRAL DE VILA RE
5000-427 VILA REAL
506326225

Exercício de **2021**

Código Grupo Homogêneo	Descrição do bem	Identificação Localização	Ano Aquis. Reav.	Vida Esper. Suplem	Valor Aquisição Reavaliação	Amortizações			Data Abate Valor Abate	
						Exerc. Anterior Exercício	Acumuladas	Valor Actual		
204 0075	PROJETO FIDELIDADE - ASAS - COZINHAS TRACT.CEIF.DEBULHAD.ETC.	16,66	2019	6 0	4.228,98 0,00	1.409,10 352,27	1.761,37	2.467,61		
205 0075	EQUIPAMENTO DIVERSO - POLIHOTEL TRACT.CEIF.DEBULHAD.ETC.	16,66	2019	6 0	277,19 0,00	92,36 23,09	115,45	161,74		
206 0075	EQUIPAMENTO DIVERSO TRACT.CEIF.DEBULHAD.ETC.	16,66	2019	6 0	876,19 0,00	291,94 72,99	364,93	511,26		
207 2200	COMPUT PORT-CPU AMD 4GB BRAM 256 W/ APAR.E MAQ.ELECTRONICAS	20,00	2020	5 0	412,05 0,00	82,41 41,21	123,62	288,43		
208 2405	INVESTIM FINANCEIROS - FUNDOS - FCT OUTROS	12,50	2019	8	6.696,55 0,00	0,00 0,00	0,00	6.696,55		
209 2405	INVEST FINANCEIROS - FCT OUTROS	12,50	2020	8	2.708,23 0,00	0,00 0,00	0,00	2.708,23		
21 2375	CARRINHA MERCEDES 34/19/FP VEIC.AUTOM.LIGEIROS,MISTO	20,00	1994	5	41.515,24 0,00	41.515,24 0,00	41.515,24	0,00		
210 2275	COMP CPU15+Monitor 27 CU Proj continent/ MAQ.ESCREVER,CALC,CONTAB.	20,00	2021	5 0	824,10 0,00	0,00 82,41	82,41	741,69		
211 2440	SOFTWARE IDONIC + LEIT CARTOES PROGRAMAS DE COMPUTADORES	33,33	2021	3 0	959,40 0,00	0,00 159,84	159,84	799,56		
212 2275	COMP PORTATIL CPU 15 WIN PRO-PROJ CC MAQ.ESCREVER,CALC,CONTAB.	20,00	2021	5 0	861,00 0,00	0,00 86,10	86,10	774,90		
213 2395	BOLA ESPELHOS +APA SOM+MICRO+TRIP+ TANQUES	16,66	2021	6 0	1.211,55 0,00	0,00 100,92	100,92	1.110,63		
214 2395	CAMARA FOTOG SONY WX350 TANQUES	16,66	2021	6 0	307,50 0,00	0,00 25,61	25,61	281,89		
215 2395	CAMARA FILMAR CANON LEGRIA HF R806 TANQUES	16,66	2021	6 0	344,40 0,00	0,00 28,69	28,69	315,71		
216 2395	TERMINAL RECOLHA DE PONTO TANQUES	16,66	2021	6 0	1.223,85 0,00	0,00 101,95	101,95	1.121,90		
217 2395	CARDPRESSO VERSAO XXS GRAVAD CARTO TANQUES	16,66	2021	6 0	387,45 0,00	0,00 32,27	32,27	355,18		
218 1635	AUTO LAVADORA VIPER AS4325 B INST.GRAVACAO E REGISTO	25,00	2021	4 0	2.460,00 0,00	0,00 307,50	307,50	2.152,50		
219 1560	BLIXTER 5 PLU 5.5 LTS + CUBA SUPLEMEN/ DECOR.INTERIOR.INCL.TAPEC	25,00	2021	4 0	3.769,34 0,00	0,00 471,17	471,17	3.298,17		
220 0075	MAQUINA DE LAVAR ROUPA/MAQUINA DE S/ TRACT.CEIF.DEBULHAD.ETC.	16,66	2021	6 0	13.601,34 0,00	0,00 1.132,99	1.132,99	12.468,35		
221 2275	COMP CPU1+MONIT 22 - PROJETO AUCHAN MAQ.ESCREVER,CALC,CONTAB.	20,00	2021	5 0	676,50 0,00	0,00 67,65	67,65	608,85		
222 2345	ARCA CONGELADORA 420 C-ALUM TRACT.ATREL.EMPILH.DUMPER	16,66	2021	6 0	473,55 0,00	0,00 39,45	39,45	434,10		
223 2345	VENTILADOR VC450T 2V 20CV TRACT.ATREL.EMPILH.DUMPER	16,66	2021	6 0	1.402,04 0,00	0,00 116,79	116,79	1.285,25		
224 2345	MAQUINA DE LAVAR LOUCA ALPHA50-LAR TRACT.ATREL.EMPILH.DUMPER	16,66	2021	6 0	2.097,77 0,00	0,00 174,74	174,74	1.923,03		
225 2475	FUNDO GARANTIA SALARIAL 2021 ELEMENTOS PROPRIED.INDUST	,00	2021	0	3.249,61 0,00	0,00 0,00	0,00	3.249,61		
25 2265	1 EXTRATOR FERRAMENTAS E UTENSILIOS	25,00	1995	4	78,32 0,00	78,32 0,00	78,32	0,00		
26 2240	COMPRESSOR COMPUTADORES	25,00	1999	4	268,48 0,00	268,48 0,00	268,48	0,00		
27 2200	MAQUINA DE CORTAR RELVA APAR.E MAQ.ELECTRONICAS	25,00	2000	4	967,67 0,00	967,67 0,00	967,67	0,00		
28 2015	OBRAS REV. DE PREÇOS EDIFIC.COMERC.ADMINISTRAT	2,00	1998	50 0	41.141,94 0,00	18.513,89 411,42	18.925,31	22.216,63		
29 2015	AUTO MEDIÇÃO 36 FACT.4716 EDIFIC.COMERC.ADMINISTRAT	2,00	1999	50 0	50.922,79 0,00	21.896,88 509,23	22.406,11	28.516,68		
3 2015	DIVERSAS OBRAS EDIFIC.COMERC.ADMINISTRAT	2,00	1994	50 0	3.152,05 0,00	1.670,58 31,52	1.702,10	1.449,95		
30 2015	OBRAS DE REPARAÇÃO EDIFIC.COMERC.ADMINISTRAT	2,00	1999	50 0	7.615,90 0,00	3.274,88 76,16	3.351,04	4.264,86		
31 2015	OBRAS E REPARAÇ.LIGEIRAS EDIFIC.COMERC.ADMINISTRAT	2,00	2000	50 0	4.397,45 0,00	1.802,97 43,97	1.846,94	2.550,51		
32 2200	EEQUIPAMENTO DIVERSO APAR.E MAQ.ELECTRONICAS	16,66	1998	6	49.157,52 0,00	49.157,52 0,00	49.157,52	0,00		
33 2200	EQUIPAMENTO DIVERSO APAR.E MAQ.ELECTRONICAS	16,66	1999	6	35.512,74 0,00	35.512,74 0,00	35.512,74	0,00		
34 2200	EQUIPAMENTO DIVERSOS APAR.E MAQ.ELECTRONICAS	16,66	2000	6 0	1.314,07 0,00	1.314,07 0,00	1.314,07	0,00		
A Transportar					2.065.656,25	825.610,46				
Valor aquisição + aumento reavaliação:					2.065.656,25	0,00	35.778,32	861.388,78	1.204.267,47	0,00

Inventário dos Ativos Patrimoniais

Elegíveis
Inclui Abatidos no Exercício

237 ASSOC. DE PARALISIA CEREBRAL DE VILA RE
5000-427 VILA REAL
506326225

Exercício de ~~2021~~

Código Grupo Homogêneo	Descrição do bem	Taxa	Identificação Localização	Ano Aquis. Reav.	Vida Esper. Suplem	Valor Aquisição Reavaliação	Amortizações		Valor Actual	Data Abate Valor Abate
							Exerc. Anterior Exercício	Acumuladas		
35	EQUIPAMENTO ADM.DIVERSO			1998	6	4.884,64	4.884,64			
2200	APAR.E MAQ.ELECTRONICAS	16,66				0,00	0,00	4.884,64	0,00	
36	EQUIPAMENTO ADM.DIVERSO			1999	6	4.868,89	4.868,89			
2430	MOBILIARIO	16,66				0,00	0,00	4.868,89	0,00	
38	REPARAÇ.VIATURA 88/93/AZ E 16/45/JE			1999	5	8.772,94	8.772,94			
2375	VEIC.AUTOM.LIGEIRO,MISTO	20,00				0,00	0,00	8.772,94	0,00	
4	2 PORTAS DE ABRIR			1995	50	79,06	40,30			
2015	EDIFIC.COMERC.ADMINISTRAT	2,00			0	0,00	0,79	41,09	37,97	
42	IMPRESSORA HO 1125 C			2001	6	426,72	426,72			
2200	APAR.E MAQ.ELECTRONICAS	16,66			0	0,00	0,00	426,72	0,00	
43	OBRAS			2002	50	9.408,08	3.480,96			
2005	EDIFICACOES LIGEIRAS	2,00			0	0,00	94,08	3.575,04	5.833,04	
44	INST.TELEF.RDIS			2002	10	6.724,18	6.724,18			
2095	INSTALACOES INTERIORES	16,66			0	0,00	0,00	6.724,18	0,00	
48	COMPUTADOR			2002	6	1.949,93	1.949,93			
2240	COMPUTADORES	16,66			0	0,00	0,00	1.949,93	0,00	
49	COMPUTADOR PORTATIL			2002	6	2.626,17	2.626,17			
2240	COMPUTADORES	16,66			0	0,00	0,00	2.626,17	0,00	
5	EDIFICIO SEDE			1997	50	1.815.922,96	853.483,80			
2015	EDIFIC.COMERC.ADMINISTRAT	2,00			0	0,00	18.159,23	871.643,03	944.279,93	
50	TELEMOVEL NOKIA 6210			2002	6	189,04	189,04			
2205	APAR.REPRODUCAO DE SOM	16,66			0	0,00	0,00	189,04	0,00	
51	EQUIPAM. BAR			2002	6	2.391,50	2.391,50			
2195	INST.NAO ESPECIFICADAS	16,66	V.REAL			0,00	0,00	2.391,50	0,00	
52	COFRE MONOBLOCO			2002	6	1.030,40	1.030,40			
2195	INST.NAO ESPECIFICADAS	16,66				0,00	0,00	1.030,40	0,00	
55	MOBILIARIO			2001	6	869,56	869,56			
2430	MOBILIARIO	16,66				0,00	0,00	869,56	0,00	
57	GRANDE REPARAÇÃO VIAT.16/46/JE			2003	5	2.492,72	2.492,72			
2375	VEIC.AUTOM.LIGEIRO,MISTO	20,00				0,00	0,00	2.492,72	0,00	
59	CADEIRA DE RODAS			2002	6	235,68	235,68			
2295	MAQ.NAO ESPECIFICADAS	16,66				0,00	0,00	235,68	0,00	
6	EQUIPAMENTO DIVERSO			1991	6	3.877,37	3.877,37			
2430	MOBILIARIO	16,66				0,00	0,00	3.877,37	0,00	
60	MATERIAL DE DESPORTO			2002	6	3.975,00	3.975,00			
2295	MAQ.NAO ESPECIFICADAS	16,66				0,00	0,00	3.975,00	0,00	
61	ESCALA INTELIG WECH			2003	6	1.074,56	1.074,56			
2190	INST.CENTRO FORMAC.PROFIS	16,66	VILA REAL -SEDE			0,00	0,00	1.074,56	0,00	
62	FOTOCOPIADORA			2003	6	5.712,00	5.712,00			
2190	INST.CENTRO FORMAC.PROFIS	16,66	SEDE			0,00	0,00	5.712,00	0,00	
64	BRINQUEDOS			2004	6	300,00	300,00			
2245	EQUIP.CENTRO FORMAC.PROFI	16,66				0,00	0,00	300,00	0,00	
65	2 NOKIA 1100 AZ E NOKIA 6600			2004	6	384,02	384,02			
2190	INST.CENTRO FORMAC.PROFIS	16,66				0,00	0,00	384,02	0,00	
67	VIATURA PEGEOT 42/CQ/63			2006	5	31.137,03	31.137,03			
2385	VEIC.AUTOM.PES.REBOQ.MERC	20,00				0,00	0,00	31.137,03	0,00	
68	EQUIPAM.SANITARIO			2006	6	2.445,43	2.445,43			
2245	EQUIP.CENTRO FORMAC.PROFI	16,66				0,00	0,00	2.445,43	0,00	
69	FOTOCOPIADORA			2006	6	1.633,50	1.633,50			
2245	EQUIP.CENTRO FORMAC.PROFI	16,66				0,00	0,00	1.633,50	0,00	
7	MOVEIS DIVERSOS			1992	6	9.238,76	9.238,76			
2430	MOBILIARIO	16,66				0,00	0,00	9.238,76	0,00	
71	MATERIAL ELECTRICO E SEGURANÇA			2007	6	2.546,15	2.546,15			
2245	EQUIP.CENTRO FORMAC.PROFI	16,66				0,00	0,00	2.546,15	0,00	
72	COLCHAO			2007	6	183,38	183,38			
2245	EQUIP.CENTRO FORMAC.PROFI	16,66				0,00	0,00	183,38	0,00	
73	GRELHA ACRILICA P.COZINHA			2007	6	102,85	102,85			
2245	EQUIP.CENTRO FORMAC.PROFI	16,66				0,00	0,00	102,85	0,00	
74	REMOD.TANQUE HIDROTERAPIA			2003	0	1.785,00	0,00			
2040	OBRAS HIDRAUL.INCL.POCOS	,00				0,00	0,00	0,00	1.785,00	
75	MERCEDES SPRINTER O8/AF/57			2005	5	37.432,17	37.432,17			
2375	VEIC.AUTOM.LIGEIRO,MISTO	20,00				0,00	0,00	37.432,17	0,00	
76	MERCEDES- VITO LIG. PASSAG 38/AQ/99			2005	5	30.475,72	30.475,72			
2375	VEIC.AUTOM.LIGEIRO,MISTO	20,00				0,00	0,00	30.475,72	0,00	
77	EQUIPAM. DE INFORMATICA			2005	5	12.567,83	12.567,83			
2200	APAR.E MAQ.ELECTRONICAS	20,00				0,00	0,00	12.567,83	0,00	
78	EQWUIP.INFORMATICA			2005	5	9.500,01	9.500,01			
2200	APAR.E MAQ.ELECTRONICAS	20,00				0,00	0,00	9.500,01	0,00	
A Transportar						4.082.899,50	1.872.663,67			
Valor aquisição + aumento reavaliação:						4.082.899,50	0,00	54.032,42	1.926.696,09	2.156.203,41
										0,00



Inventário dos Ativos Patrimoniais

Elegíveis
Inclui Abatidos no Exercício

237 ASSOC. DE PARALISIA CEREBRAL DE VILA RE
5000-427 VILA REAL
506326225

Exercício de **2021**

Código Grupo Homogêneo	Descrição do bem	Identificação Taxa Localização	Ano Aquis. Reav.	Vida Esper. Suplem	Valor Aquisição Reavaliação	Amortizações		Valor Actual	Data Abate Valor Abate
						Exerc. Anterior Exercício	Acumuladas		
79	AR CONDICIONADO		2005	6	520,30	520,30			
2195	INST.NAO ESPECIFICADAS	16,66			0,00	0,00	520,30	0,00	
8	MATERIAL DIDACTICO/REABILITAÇÃO		1993	6	2.933,76	2.933,76			
2430	MOBILIARIO	16,66			0,00	0,00	2.933,76	0,00	
80	SENSOR OPTICO		2007	6	261,24	261,24			
2245	EQUIP.CENTRO FORMAC.PROFI	16,66			0,00	0,00	261,24	0,00	
81	EQUIP. DE INFORMATICA		2007	5	699,00	699,00			
2200	APAR.E MAQ.ELECTRONICAS	20,00			0,00	0,00	699,00	0,00	
82	ACTUALIZ PROGRAMAS DE COMPUTADOR		2007	3	399,30	399,30			
2460	DESPESES DE INSTALACAO	33,33			0,00	0,00	399,30	0,00	
83	IMPRESSORA SAMSUNG		2007	5	99,99	99,99			
2200	APAR.E MAQ.ELECTRONICAS	20,00			0,00	0,00	99,99	0,00	
84	SENSOR OPTICO		2007	6	150,00	150,00			
2245	EQUIP.CENTRO FORMAC.PROFI	16,66			0,00	0,00	150,00	0,00	
85	OBRAS LIGEIRAS		2007	6	1.380,25	1.380,25			
2005	EDIFICACOES LIGEIRAS	16,66			0,00	0,00	1.380,25	0,00	
86	OBRAS LIGEIRAS		2007	6	258,40	258,40			
2205	APAR.REPRODUCAO DE SOM	16,66			0,00	0,00	258,40	0,00	
87	OBRAS LIGEIRAS		2007	6	3.751,00	3.751,00			
2205	APAR.REPRODUCAO DE SOM	16,66			0,00	0,00	3.751,00	0,00	
88	OBRAS LIGEIRAS - TELA		2007	6	4.613,13	4.613,13			
2205	APAR.REPRODUCAO DE SOM	16,66			0,00	0,00	4.613,13	0,00	
89	PERFIS		2007	6	181,50	181,50			
2205	APAR.REPRODUCAO DE SOM	16,66			0,00	0,00	181,50	0,00	
9	MATERIAL DIDACTICO/REABILITAÇÃO		1994	6	1.122,99	1.122,99			
2200	APAR.E MAQ.ELECTRONICAS	16,66			0,00	0,00	1.122,99	0,00	
90	EQUIOPAM. DE INFORMATICA		2007	5	1.964,02	1.964,02			
2205	APAR.REPRODUCAO DE SOM	20,00			0,00	0,00	1.964,02	0,00	
91	OBRAS LIGEIRAS		2008	6	1.391,50	1.391,50			
2005	EDIFICACOES LIGEIRAS	16,66			0,00	0,00	1.391,50	0,00	
92	OBRAS LIGEIRAS		2008	6	2.269,28	2.269,28			
2005	EDIFICACOES LIGEIRAS	16,66			0,00	0,00	2.269,28	0,00	
93	ARMARIO GASTRONOMICO		2008	6	2.025,60	2.025,60			
2195	INST.NAO ESPECIFICADAS	16,66			0,00	0,00	2.025,60	0,00	
94	JACK MONO 6.3MM		2008	6	260,63	260,63			
2195	INST.NAO ESPECIFICADAS	16,66			0,00	0,00	260,63	0,00	
96	EQUIPAM DE INFORMATICA		2008	5	6.983,14	6.983,14			
2200	APAR.E MAQ.ELECTRONICAS	20,00			0,00	0,00	6.983,14	0,00	
97	SUBSTITUIÇÃO DE CALDEIRA		2008	6	1.557,60	1.557,60			
2195	INST.NAO ESPECIFICADAS	16,66			0,00	0,00	1.557,60	0,00	
98	EQUIPAMENTO DE INFORMATICA		2008	5	1.521,69	1.521,69			
2200	APAR.E MAQ.ELECTRONICAS	20,00			0,00	0,00	1.521,69	0,00	
99	CONJUNTO DE SOFAS		2008	6	1.500,00	1.500,00			
2430	MOBILIARIO	16,66			0,00	0,00	1.500,00	0,00	
Totais Parciais					4.118.743,82	1.908.507,99			
					0,00	54.032,42	1.962.540,41	2.156.203,41	0,00

Total Geral

Valor aquisição + aumento reavaliação:

4.118.743,82

4.118.743,82

1.908.507,99

0,00

54.032,42

1.962.540,41

2.156.203,41

0,00

APCVR

CLASSIFICAÇÃO 59311/78883

2021

CONTA	DESCRIÇÃO	EXERCÍCIO	SALDO INICIAL	COMP.A EXERCÍC	ACUMULADO	TX.AM	AMORT EX ART.22	SALDO FINAL	SALDO P EX SEG	
59311	PIDDAC	1997	0\$	209 024 239\$	209 024 239\$	2%	4 180 485\$	204 843 754\$		
		1998	204 843 754\$	-	204 843 754\$	2%	4 180 485\$	200 663 269\$		
		-		44 015 150\$	248 858 904\$	2%	880 303\$	43 134 847\$	243 798 116\$	
		1999	200 663 269\$			2%	4 180 485\$	196 482 784\$		
			43 134 847\$			243 798 116\$	2%	880 303\$	42 254 544\$	238 737 328\$
		2000	980 051,99				2%	20 852,17	959 199,82	
			210 764,78			1 190 816,77	2%	4 390,93	206 373,84	1 165 573,67
		2001	959 199,82				2%	20 852,17	938 347,65	
			206 373,84			1 165 573,66	2%	4 390,93	201 982,91	1 140 330,56
		2002	938 347,65					20 852,17	917 495,48	
			201 982,91			1 140 330,56		4 390,93	197 591,98	1 115 087,46
		2003	917 495,48				2%	20 852,17	896 643,31	
			197 591,98			1 115 087,46	2%	4 390,93	193 201,05	1 089 844,36
		2004	896 643,31					20 852,17	875 791,14	
			193 201,05			1 089 844,36	2%	4 390,93	188 810,12	1 064 601,26
		2005	875 791,14					20 852,17	854 938,97	
			188 810,12				2%	4 390,93	184 419,19	1 039 358,16
		2006	854 938,97					20 852,17	834 086,80	
			184 419,19			1 039 358,16	2%	4 390,93	180 028,26	1 014 115,06
		2007	834 086,80					20 852,17	813 234,63	
			180 028,26			1 014 115,06	2%	4 390,93	175 637,33	988 871,96
		2008	813 234,63					20 852,17	792 382,46	
			175 637,33			988 871,96	2%	4 390,93	171 246,40	963 628,86
		2009	792 382,46					20 852,17	771 530,29	
			171 246,40			963 628,86	2%	4 390,93	166 855,47	938 385,76
		2010	771 530,29					20 852,17	750 678,12	
			166 855,47			166 855,47	2%	4 390,93	162 464,54	913 142,66
		2011	750 678,12					20 852,17	729 825,95	
			162 464,54			162 464,54	2%	4 390,93	158 073,61	887 899,56
		2012	729 825,95					20 852,17	708 973,78	
			158 073,61			158 073,61	2%	4 390,93	153 682,68	862 656,46
		2013	708 973,78					20 852,17	688 121,61	
	153 682,68			153 682,68	2%	4 390,93	149 291,75	837 413,36		
2014	688 121,61					20 852,17	667 269,44			
	149 291,75			149 291,75	2%	4 390,93	144 900,82	812 170,26		
2015	667 269,44					20 852,17	646 417,27			
	144 900,82			144 900,82	2%	4 390,93	140 509,89	786 927,16		
2016	646 417,27					20 852,17	625 565,10			
	140 509,89			140 509,89	2%	4 390,93	136 118,96	761 684,06		
2017	625 565,10					20 852,17	604 712,93			
	136 118,97			136 118,97	2%	4 390,93	131 728,04	736 440,97		
2018	604 712,93					20 852,17	583 860,76			
	131 728,04	736 440,97		131 728,04	2%	4 390,93	127 337,11	711 197,87		
2019	583 860,76					20 852,17	563 008,59			
	127 337,11	711 197,87		583 860,76	2%	4 390,93	122 946,18	685 954,77		
2020	563 008,59					20 852,17	542 156,42			
	122 946,18	685 954,77		122 946,18	2%	4 390,93	118 555,25	660 711,67		
						25 243,10				
						20 852,17	521 304,25			
		660 711,67				4 390,93	114 164,32	635 468,57		
						25 243,10				
	APPC						ANO 2018			
	DESCRIÇÃO	EXERCÍCIO	SALDO INICIAL	COMPART. EXERCÍC	ACUMULADO	X AMORT	AMORT EX ART.22	SALDO FINAL	SALDO P EX SEG	
59312	OUTROS-FUNDO SOC SOCIAL	1997		26 028 670\$		16,66%	4 336 376\$	21 692 294\$		
		1998	21 692 294\$	-	21 692 294\$	16,66%	4 336 376\$	17 355 918\$		
		-		6 090 106\$	27 782 400\$	16,66%	1 014 612\$	5 075 494\$	22 431 412\$	
		1999	17 355 918\$			16,66%	4 336 376\$	13 019 542\$		
			5 075 494\$		22 431 412\$	16,66%	1 014 612\$	4 060 882\$		
				2 490 494\$	24 921 906\$	16,66%	414 916\$	2 075 578\$	19 156 002\$	
		2000	64 941,20				16,66%	21 629,75	43 311,45	
			20 255,59				16,66%	5 060,86	15 194,73	
			10 352,94			95 549,74	16,66%	2 069,59	8 283,35	
					10 934,38		16,66%	1 821,67	9 112,71	75 902,24
		2001	43 311,45				16,66%	21 629,75	21 681,70	
			15 194,73				16,66%	5 060,86	10 133,87	
			8 283,35				16,66%	2 069,59	6 213,76	
			9 112,71			75 902,24	16,66%	1 821,67	7 291,04	45 320,37
		2002	21 681,70				16,66%	21 629,75	51,95	
			10 133,87				16,66%	5 060,86	5 073,01	
			6 213,76				16,66%	2 069,59	4 144,17	
			7 291,04			45 320,37	16,66%	1 821,67	5 469,37	14 738,50
		2003	51,95				16,66%	51,95	0,00	
			5 073,01				16,66%	5 060,86	12,15	
			4 144,17				16,66%	2 069,59	2 074,58	
			5 469,37				16,66%	1 821,67	3 647,70	5 734,43
		2004	12,15				16,66%	12,15	0,00	
			2 074,58				16,66%	2 069,59	4,99	
			3 647,70		0,00	5 734,43	16,66%	1 821,67	1 826,03	1 831,02
		2005	4,99				16,66%	4,99	0,00	
			1 826,03				16,66%	1 821,67	4,36	
			50 000,00		16,66%	8 330,00	41 670,00	41 674,36		
					16,66%	4 361,00	0,00			



		2007	41 670,00		41 674,36	16,66%	8 330,00	33 340,00	33 340,00
			33 340,00		33 340,00	16,66%	8 330,00	25 010,00	25 010,00
		2008	25 010,00		25 010,00	16,66%	8 330,00	16 680,00	16 499,97
		2009	10 432,50		10 432,50	16,66%	1 738,05	8 694,45	8 694,45
		2010	8 694,45		8 694,45	16,66%	1 448,50	7 245,95	7 245,95
		2011	7 245,95		7 245,95	16,66%	1 207,18	6 038,77	6 038,77
		2012	6 038,77		6 038,77	16,66%	1 006,06	5 032,71	5 032,71
		2013	5 032,71		5 032,71	16,66%	838,45	4 194,26	4 194,26
		2014	4 194,26		4 194,26	16,66%	1 006,06	3 188,20	3 188,20
		2015	3 188,20		3 188,20	16,66%	1 006,06	2 182,14	2 182,14
				10 862,59	10 862,59	16,66%	1 809,71	9 052,88	9 052,88
		2016	2 182,14		2 182,14	16,66%	1 006,06	1 176,08	1 176,08
			9 052,88		9 052,88	16,66%	1 508,21	7 544,67	7 544,67
		2017	1 176,08		1 176,08	16,66%	1 006,06	170,02	170,02
			7 544,67		7 544,67	16,66%	1 809,71	5 734,96	5 734,96
		2018	170,02		170,02	16,66%	170,02	0,00	0,00
	5 904,98		5 734,96		5 734,96	16,66%	1 809,71	3 925,25	3 925,25
	3 925,25	2019	3 925,25		3 925,25	16,66%	1 809,71	2 115,54	2 115,54
	2 115,54	2020	2 115,54		2 115,54	16,66%	1 809,71	305,83	305,83
		2021	305,83		305,83	16,66%	305,83	0,00	0,00
59315	INSTITUO DE GESTÃO FINANCEIRA	2012	35 439,99		35 439,99	2%	708,80	34 731,19	
		2013	31 838,17		31 838,17	2%	636,76	31 201,41	65 932,60
		2014	34 731,19		34 731,19	2%	708,80	34 022,39	
			31 201,41		31 201,41	2%	636,76	30 564,65	64 587,04
		2015	34 022,39		34 022,39	2%	708,80	33 313,59	
			30 564,65		30 564,65	2%	636,76	29 927,89	63 241,48
		2016	33 313,59		33 313,59	2%	708,80	32 604,79	
			29 927,89		29 927,89	2%	636,76	29 291,13	61 895,92
		2017	32 604,79		32 604,79	2%	708,80	31 895,99	
			29 291,13		29 291,13	2%	636,76	28 654,37	60 550,36
		2018	31 895,99		31 895,99	2%	708,80	31 187,19	
	60550,36		28 654,37		28 654,37	2%	636,76	28 017,61	59 204,80
		2019	31 187,19		31 187,19	2%	708,80	30 478,39	
	59204,80		28 017,61		28 017,61	2%	636,76	27 380,85	57 859,24
		2020	30 478,39		30 478,39	2%	708,80	29 769,59	
	57 859,24		27 380,85		27 380,85	2%	636,76	26 744,09	56 513,68
							1 345,56		
		2021	29 769,59		29 769,59	2%	708,80	29 060,79	
	56 513,68		26 744,09		26 744,09	2%	636,76	26 107,33	55 168,12
							1 345,56		
59316	POPH-APOIO INV SOCIAL	2012	31 067,46		31 838,17	2%	636,76	30 430,70	
		2013	103 788,10		103 788,10	2%	2 075,76	101 712,34	132 143,04
		2014	30 430,70		30 430,70	2%	636,76	29 793,94	
			101 712,34	267 440,91	101 712,34	2%	2 075,76	99 636,58	
		2015	29 793,94		267 440,91	2%	5 348,82	262 092,09	391 522,61
			99 636,58		29 793,94	2%	636,76	29 157,18	29 157,18
			262 092,09	89 874,83	99 636,58	2%	2 075,76	97 560,82	97 560,82
					262 092,09	2%	5 348,76	256 743,33	256 743,33
					89 874,83	2%	1 797,50	88 077,33	88 077,33
					481 397,44		9 858,78	471 538,66	471 538,66
		2016	471 538,66		471 538,66	2%	9 858,78	461 679,88	461 679,88
		2017	461 679,88		461 679,88	2%	9 858,78	451 821,10	451 821,10
	451 821,10	2018	451 821,10		451 821,10	2%	9 858,78	441 962,32	441 962,32
	441 962,32	2019	441 962,63		441 962,63	2%	9 858,78	432 103,54	432 103,54
	432 103,54	2020	432 103,54		432 103,54	2%	9 858,78	422 244,76	422 244,76
							9 858,78		
	422 244,76	2021	422 244,76		422 244,76	2%	9 858,78	412 385,98	412 385,98
							9 858,78		
59317	MODELO E CONTINENTE -MISSAO SORR	2013	12 937,20		12 937,20	16,66%	2 155,34	10 781,86	
		2014	10 781,86		10 781,86	16,66%	2 155,34	8 626,52	8 626,52
		2015	8 626,52		8 626,52	16,66%	2 155,34	6 471,18	6 471,18
		2016	6 471,18		6 471,18	16,66%	2 155,34	4 315,84	4 315,84
		2017	4 315,84		4 315,84	16,66%	2 155,34	2 160,50	2 160,50
	2 160,50	2018	2 160,50		2 160,50	16,66%	2 160,50	0,00	0,00
							0,00		
59318	CAMARA MUNICIPAL DE VILA REAL	2013	72 918,75		72 918,75	2%	1 458,38	71 460,38	71 460,38
		2014	71 460,37		71 460,37	2%	1 458,38	70 001,99	70 001,99
		2015	70 001,99		70 001,99	2%	1 458,38	68 543,61	68 543,61
		2016	68 543,61		68 543,61	2%	1 458,38	67 085,23	67 085,23
		2017	67 085,23		67 085,23	2%	1 458,38	65 626,85	
				25 000,00	25 000,00	2%	500,00	24 500,00	90 126,85
		2018	65 626,85		65 626,85	2%	1 458,38	64 168,47	
			24 500,00		24 500,00	2%	500,00	24 000,00	
	139276,85			49 150,00	49 150,00	2%	983,00	48 167,00	136 335,47
							2 941,38		
		2019	64 168,47		64 168,47	2,00%	1 458,38	62 710,09	

		24 000,00	24 000,00	2,00%	500,00	23 500,00		
	136 335,47	48 167,00	48 167,00	2,00%	983,00	47 184,00	133 394,09	
					2 941,38			
		2020	62 710,09	62 710,09	2,00%	1 458,38	61 251,71	61 251,71
			23 500,00	23 500,00	2,00%	500,00	23 000,00	23 000,00
	133 394,09		47 184,00	47 184,00	2,00%	983,00	46 201,00	46 201,00
						2 941,38		
		2021	61 251,71	61 251,71	2,00%	1 458,38	59 793,33	59 793,33
			23 000,00	23 000,00	2,00%	500,00	22 500,00	22 500,00
	130 452,71		46 201,00	46 201,00	2,00%	983,00	45 218,00	45 218,00
						2 941,38		
	TOTAL		1 014 454,21	1 014 454,21		28 490,31	985 963,90	1 039 683,26



RUBRICAS	NOTAS	PERÍODO	
		2021	2020
Fluxos de caixa das actividades operacionais - método directo			
Recebimentos de clientes		154303,36	131907,54
Pagamentos a fornecedores		268262,34	246150,16
Pagamentos ao pessoal		1084023,42	916094,81
Caixa gerada pelas operações		(1197982,40)	(1030337,43)
Pagamento/recebimento do imposto sobre o rendimento		(207,57)	(207,57)
Outros recebimentos/pagamentos		1285663,93	1488278,70
Fluxos de caixa das actividades operacionais (1)		87473,96	457733,70
Fluxos de caixa das actividades de investimento			
Pagamentos respeitantes a:			
<i>Activos fixos tangíveis</i>		33461,95	31787,4
Recebimentos provenientes de:			
<i>Subsídios ao investimento</i>		0,00	0,00
<i>Juros e rendimentos similares</i>		0,00	0,00
Fluxos de caixa das actividades de investimento (2)		(33461,95)	(31787,40)
Fluxos de caixa das actividades de financiamento			
Recebimentos provenientes de:			
Pagamentos respeitantes a:			
<i>Financiamentos obtidos</i>		0,00	0,00
<i>Juros e gastos similares</i>		0,90	0,00
Fluxos de caixa das actividades de financiamento (3)		(0,90)	0,00
Variação de caixa e seus equivalentes (1+2+3)		54011,11	425946,30
Caixa e seus equivalentes no início do período		443865,74	199602,80
Caixa e seus equivalentes no fim do período		405384,06	443865,74

O Contabilista Certificado nº 17529

A direcção



ASSOCIAÇÃO PARALISIA CEREBRAL DE VILA REAL

Balancete Geral

Dezembro / 2021

Data: 17-03-2022

(Valores em Euros)

Página: 1 de 14

Conta	Descrição	Mensal			Acumulado				
		Débito	Crédito	Saldo Débito	Saldo Crédito	Débito	Crédito	Saldo Débito	Saldo Crédito
11	Caixa	9 165,78	14 874,80	0,00	5 709,02	64 263,39	63 516,11	747,28	0,00
111	Caixa - Sede	9 165,78	14 874,80	0,00	5 709,02	64 263,39	63 516,11	747,28	0,00
12	Depósitos à ordem	130 105,81	155 006,70	1 299,91	26 200,80	1 956 192,32	1 551 550,54	404 641,78	0,00
121	Depósitos à ordem	0,00	26 193,00	0,00	26 193,00	401 456,56	296 479,39	104 977,17	0,00
12102	CGD- Alves Roçadas 0079001893230	0,00	0,00	0,00	0,00	1 246,04	0,00	1 246,04	0,00
12105	Crédito Agrícola	0,00	152,01	0,00	152,01	17 791,08	1 692,40	16 098,68	0,00
12106	Montepio	0,00	0,00	0,00	0,00	81,21	0,00	81,21	0,00
12107	Montepio - CAVI	0,00	26 040,99	0,00	26 040,99	382 338,23	294 786,99	87 551,24	0,00
122	BPI 6-4951995-000-001	130 105,81	128 805,90	1 299,91	0,00	1 529 997,59	1 245 048,09	284 949,50	0,00
124	Barclays bank - 338202262343	0,00	7,80	0,00	7,80	14 872,93	157,82	14 715,11	0,00
129	Barclays 338 00202267425.63	0,00	0,00	0,00	0,00	9 865,24	9 865,24	0,00	0,00
14	Outros instrumentos financeiros	0,00	0,00	0,00	0,00	750,00	750,00	0,00	0,00
142	Instrumentos financeiros detidos para negociação	0,00	0,00	0,00	0,00	750,00	750,00	0,00	0,00
1421	Activos financeiros	0,00	0,00	0,00	0,00	750,00	750,00	0,00	0,00
14211	Firmago Fundação de Akumin	0,00	0,00	0,00	0,00	750,00	750,00	0,00	0,00
21	Clientes e Utentes	19 884,71	26 105,05	510,89	6 731,23	259 004,63	206 045,49	52 959,14	0,00
211	Clientes e utentes c/c	19 884,71	26 105,05	510,89	6 731,23	259 004,63	206 045,49	52 959,14	0,00
2111	Clientes gerais	6 575,50	12 783,50	20,00	6 228,00	47 710,07	46 971,00	739,07	0,00
2111001	Município de Vila Real	6 372,00	12 600,00	0,00	6 228,00	43 826,10	43 555,50	270,60	0,00
2111004	CLIENTES DIVERSOS (PRES. PROD. APOIO/ORG)	203,50	183,50	20,00	0,00	3 886,25	3 415,50	450,75	0,00
2111005	Federação Assoc. Portuguesa Paralisia Cerebral	0,00	0,00	0,00	0,00	17,72	0,00	17,72	0,00
2117	Utentes	13 309,21	13 321,55	490,89	503,23	211 294,56	159 074,49	52 220,07	0,00
2117001	Clientes / Utentes - Conta Corrente C A A A P D	1 366,10	1 789,80	0,00	423,70	32 992,65	17 486,89	15 505,76	0,00
2117002	Clientes / Utentes - Conta Corrente - C A O	8 483,30	8 562,83	0,00	79,53	119 035,46	99 205,65	19 829,81	0,00
2117003	Clientes / Utentes - Conta Corrente - A T Precoco	0,00	0,00	0,00	0,00	530,17	0,00	530,17	0,00
2117004	Clientes / Utentes - Conta Corrente - S A Domicili	274,72	229,76	44,96	0,00	7 381,63	4 366,53	3 015,10	0,00
2117006	Lar Residencial	3 185,09	2 739,16	445,93	0,00	51 354,65	38 015,42	13 339,23	0,00
22	Fornecedores	33 952,77	19 983,10	26 951,50	12 981,83	252 600,09	260 797,83	1 020,19	9 217,93
221	Fornecedores c/c	33 952,77	19 983,10	26 951,50	12 981,83	252 600,09	260 797,83	1 020,19	9 217,93
2211	Fornecedores gerais	33 952,77	19 983,10	26 951,50	12 981,83	252 600,09	260 797,83	1 020,19	9 217,93

E3M - Information Systems, SA

processado por computador

Conta	Descrição	Mensal				Acumulado			
		Débito	Crédito	Saldo Débito	Saldo Crédito	Débito	Crédito	Saldo Débito	Saldo Crédito
221110005	PICS Informática	0,00	0,00	0,00	0,00	2 927,40	3 167,25	0,00	239,85
221110010	Higitotal - Sistemas de Higiene	0,00	65,34	0,00	65,34	65,34	65,34	0,00	0,00
221110014	Frutas Palano	1 462,16	295,09	1 167,07	0,00	8 833,34	8 937,95	0,00	104,61
221110015	Realcópia	829,63	239,76	589,87	0,00	3 682,84	3 682,84	0,00	0,00
221110021	Javil - Anjos & Vilela, Ldª	116,80	16,90	99,90	0,00	449,73	449,73	0,00	0,00
221110027	Petroeuropa	5 262,28	0,00	5 262,28	0,00	25 716,13	25 716,13	0,00	0,00
221110035	Nogueira & Macedo, Ldª	0,00	0,00	0,00	0,00	1 036,77	1 036,77	0,00	0,00
221110043	Dicamo	0,00	0,00	0,00	0,00	519,30	519,30	0,00	0,00
221110061	Ortopedia Real, Ldª	0,00	310,25	0,00	310,25	465,71	465,71	0,00	0,00
221110065	VitorXL.Com	0,00	0,00	0,00	0,00	243,00	243,00	0,00	0,00
221110068	Coelho & Dias	1 475,36	0,00	1 475,36	0,00	8 034,21	8 034,21	0,00	0,00
221110078	M Coutinho Nordeste	302,42	0,00	302,42	0,00	3 280,51	3 222,31	58,20	0,00
221110079	Medbila - Hig. Seg. Trabalho	292,50	3 497,80	0,00	3 205,30	5 785,48	5 785,48	0,00	0,00
221110085	Recheio Cash & Carry	2 087,93	0,00	2 087,93	0,00	15 211,82	15 220,44	0,00	8,62
221110088	Irmãos Claro, Ldª	0,00	0,00	0,00	0,00	3 313,45	3 313,45	0,00	0,00
221110092	Rentokil	0,00	215,46	0,00	215,46	929,63	929,63	0,00	0,00
221110107	EMAR	0,00	1 399,74	0,00	1 399,74	1 399,74	1 399,74	0,00	0,00
221110110	Pingo de Água - Mater. Construção	0,00	0,00	0,00	0,00	14,20	31,10	0,00	16,90
221110119	F3M - Software	0,00	0,00	0,00	0,00	8 725,62	8 725,62	0,00	0,00
221110120	Marcelino & Cepeda, Ldª	432,04	18,29	413,75	0,00	3 575,83	3 594,12	0,00	18,29
221110146	Nabeiro Deltas	293,04	264,12	28,92	0,00	2 693,86	2 693,86	0,00	0,00
221110147	PT comunicações	440,31	872,57	0,00	432,26	5 686,06	5 686,06	0,00	0,00
221110151	EDP - Serviço Universal, SA	0,00	4 875,06	0,00	4 875,06	4 875,06	4 875,06	0,00	0,00
221110152	Federação da Associação Port. Paralisia Cerebral	0,00	0,00	0,00	0,00	500,00	500,00	0,00	0,00
221110157	Mariotel - Informatica e Comunicações, lda	0,00	0,00	0,00	0,00	979,99	979,99	0,00	0,00
221110170	Ricardo Santelmo & Albino Teixeira, Arquitectos, L	0,00	0,00	0,00	0,00	5 166,00	5 166,00	0,00	0,00
221110182	Florreal	80,00	0,00	80,00	0,00	390,00	390,00	0,00	0,00
221110242	Cimagom	183,27	0,00	183,27	0,00	1 215,36	1 215,36	0,00	0,00
221110260	Eduardo Batista da Silva, Ldª	0,00	58,00	0,00	58,00	58,00	58,00	0,00	0,00
221110261	Gameiros	0,00	0,00	0,00	0,00	281,80	281,80	0,00	0,00
221110262	Vidroplex	0,00	0,00	0,00	0,00	201,66	201,66	0,00	0,00



Conta	Descrição	Mensal				Acumulado			
		Débito	Crédito	Saldo Débito	Saldo Crédito	Débito	Crédito	Saldo Débito	Saldo Crédito
221110263	Cepfil	1 467,77	393,77	1 074,00	0,00	2 766,16	1 861,54	904,62	0,00
221110264	Scrralharia Cardão Unip. Ld ^a	0,00	0,00	0,00	0,00	12,30	12,30	0,00	0,00
221110266	Dom Texto - Artes Gráficas	0,00	120,54	0,00	120,54	889,29	889,29	0,00	0,00
221110270	FP Silva - Alimentar Ld ^a	121,14	0,00	121,14	0,00	1 131,46	1 131,46	0,00	0,00
221110280	JAP Automotive	167,54	563,72	0,00	396,18	3 428,22	3 428,22	0,00	0,00
221110282	Zurich	1 771,20	0,00	1 771,20	0,00	16 729,66	19 714,35	0,00	2 984,69
221110285	A Voz Três Os Montes - Letras Dinâmicas, Ld ^a	0,00	0,00	0,00	0,00	30,00	30,00	0,00	0,00
221110286	Padaria Fernandes & Fernandes, Ld ^a	131,67	139,36	0,00	7,69	1 560,96	1 575,82	0,00	14,86
221110289	Purple Profile	0,00	0,00	0,00	0,00	259,28	259,28	0,00	0,00
221110290	Sector 3 - Consultoria e Gestão	44,28	0,00	44,28	0,00	44,28	44,28	0,00	0,00
221110298	M Coutinho Douró - Com. Automoveis	0,00	0,00	0,00	0,00	2 958,33	2 958,33	0,00	0,00
221110299	Enersecur, Ld ^a	0,00	0,00	0,00	0,00	884,61	884,61	0,00	0,00
221110303	Oficina Carpintaria - Rui Manuel R Rodrigues	0,00	0,00	0,00	0,00	360,00	360,00	0,00	0,00
221110316	Vindimar - Representações Ld ^a	1 124,42	0,00	1 124,42	0,00	6 086,82	6 086,82	0,00	0,00
221110320	Oficina de Carpintaria - Vítor Manuel Ramos Rodrigu	0,00	0,00	0,00	0,00	1 253,00	1 253,00	0,00	0,00
221110324	Valguard	0,00	672,81	0,00	672,81	0,00	672,81	0,00	672,81
221110332	José Pinto Ld ^a	0,00	0,00	0,00	0,00	248,37	295,34	0,00	46,97
221110353	NSR - Nuno Strothmann & Ribeiro	0,00	295,20	0,00	295,20	502,82	798,02	0,00	295,20
221110360	Oficina Didáctica - Educação e Saúde, Ld ^a	0,00	178,79	0,00	178,79	178,79	178,79	0,00	0,00
221110362	Águas do Interior Norte	1 154,69	0,00	1 154,69	0,00	27 790,11	27 807,53	0,00	17,42
221110363	Filiestor Unipessoal, Ld ^a	245,00	0,00	245,00	0,00	1 493,25	1 493,25	0,00	0,00
221110364	Multiclean - Hábil Píada, Ld ^a	0,00	264,60	0,00	264,60	264,60	264,60	0,00	0,00
221110365	Biokimica	0,00	0,00	0,00	0,00	49,20	49,20	0,00	0,00
221110367	Bemequer	441,71	926,32	0,00	484,61	4 218,97	4 218,97	0,00	0,00
221110370	SAFETY	135,30	0,00	135,30	0,00	349,32	349,32	0,00	0,00
221110371	Paulo Jorge Silva Santos Monteiro	0,00	0,00	0,00	0,00	901,89	901,89	0,00	0,00
221110372	Farmácia Chaves Ferreira	0,00	0,00	0,00	0,00	2 049,96	2 049,96	0,00	0,00
221110373	JAFPLUS - Energia	13 441,82	4 299,61	9 142,21	0,00	54 817,15	59 394,36	0,00	4 577,21
221110376	Quirumed	0,00	0,00	0,00	0,00	1 409,99	1 409,99	0,00	0,00
221110377	Varandão - Hotelaria e Restauração	0,00	0,00	0,00	0,00	368,95	311,58	57,37	0,00
221110378	D ^a Maria Helena Carneiro Borges	0,00	0,00	0,00	0,00	112,89	333,39	0,00	220,50



Conta	Descrição	Mensal				Acumulado			
		Débito	Crédito	Saldo Débito	Saldo Crédito	Débito	Crédito	Saldo Débito	Saldo Crédito
221110379	Quantax	0,00	0,00	0,00	0,00	218,45	0,00	0,00	0,00
221110381	Leduscool - Equipamentos Hoteleiros, Ldª	0,00	0,00	0,00	0,00	1 222,62	0,00	0,00	0,00
221110382	Eixorientador - Soluções de Limpeza	448,49	0,00	448,49	0,00	1 077,08	0,00	0,00	0,00
221110383	NOSTROBIZ, Ldª	0,00	0,00	0,00	0,00	271,26	0,00	0,00	0,00
2211110380	Nquimicos, Unipessoal Ldª	0,00	0,00	0,00	0,00	402,21	0,00	0,00	0,00
23	Pessoal	72 109,15	62 088,28	10 286,76	265,89	850 137,63	845 565,17	4 572,46	0,00
231	Remunerações a pagar	72 109,15	62 088,28	10 286,76	265,89	850 137,63	845 565,17	4 572,46	0,00
2312	Ao pessoal	72 109,15	62 088,28	10 286,76	265,89	850 137,63	845 565,17	4 572,46	0,00
23121	Remunerações pessoal	57 461,91	47 175,15	10 286,76	0,00	635 089,49	632 857,10	2 232,39	0,00
23122	Remunerações CAVI	14 647,24	14 913,13	0,00	265,89	215 048,14	212 708,07	2 340,07	0,00
24	Estado e outros entes públicos	42 641,28	28 441,10	14 304,36	104,18	484 105,95	512 551,47	144 018,31	172 463,83
241	Imposto sobre o rendimento	0,00	0,00	0,00	0,00	207,57	0,00	207,57	0,00
241601	imposto retido - IRC	0,00	0,00	0,00	0,00	207,57	0,00	207,57	0,00
242	Retenção de impostos sobre rendimentos	8 803,55	5 294,00	3 509,55	0,00	74 121,73	78 146,23	2 386,95	6 411,45
2421	Sobre Rendimentos de Trabalho Dependente	7 953,00	5 294,00	2 659,00	0,00	70 720,00	76 893,00	0,00	6 173,00
2422	Sobre Rendimentos de Trabalho Independente	650,54	0,00	650,54	0,00	2 801,71	1 253,23	1 786,93	238,45
242202	113778244 - Orlando M. C. Pereira	317,54	0,00	317,54	0,00	962,94	451,78	511,16	0,00
242203	SONIA FIDALGO MATEUS 242830560	0,00	0,00	0,00	0,00	0,00	3,75	0,00	3,75
242209	209803150 - Ana Benedita Quintela Pinto Cristelo	0,00	0,00	0,00	0,00	0,00	234,70	0,00	234,70
242210	Drª Maria Helena Carneiro Borges	333,00	0,00	333,00	0,00	1 678,49	563,00	1 115,49	0,00
242211	José Coimbra	0,00	0,00	0,00	0,00	127,16	0,00	127,16	0,00
242212	Jorge Santos	0,00	0,00	0,00	0,00	33,12	0,00	33,12	0,00
2424	Prediais	200,01	0,00	200,01	0,00	600,02	0,00	600,02	0,00
242401	IRS - Renda - José Varela	100,00	0,00	100,00	0,00	300,00	0,00	300,00	0,00
242402	IRS - renda - Ivan Casinhas	100,01	0,00	100,01	0,00	300,02	0,00	300,02	0,00
243	Imposto sobre o valor acrescentado (IVA)	0,00	0,00	0,00	0,00	0,05	0,00	0,05	0,00
2437	IVA - A recuperar	0,00	0,00	0,00	0,00	0,05	0,00	0,05	0,00
245	Contribuições para a Segurança Social	33 133,60	22 666,74	10 544,63	77,77	403 740,26	423 319,09	141 423,74	161 002,57
24501	Taxa Social Unica	22 549,85	21 101,51	1 448,34	0,00	239 932,63	396 938,73	0,00	157 006,10
24503	Taxa - 11%	0,00	77,77	0,00	77,77	0,00	3 996,47	0,00	3 996,47
24504	Taxa Social - CAVI	10 583,75	1 487,46	9 096,29	0,00	163 807,63	22 383,89	141 423,74	0,00

Conta	Descrição	Mensal				Acumulado			
		Débito	Crédito	Saldo Débito	Saldo Crédito	Débito	Crédito	Saldo Débito	Saldo Crédito
247	Sindicatos	0,00	26,41	0,00	26,41	0,00	3 526,49	0,00	3 526,49
248	Outras tributações	704,13	453,95	250,18	0,00	6 036,34	7 559,66	0,00	1 523,32
2481	Valores penhorados	132,95	86,84	46,11	0,00	2 490,07	2 582,71	0,00	92,64
2482	Outras Trib.seguro G-Acordo Cob colectiva nº14776	0,00	0,00	0,00	0,00	0,00	203,26	0,00	203,26
2487	FACT E FGCT A PAGAR	571,18	367,11	204,07	0,00	3 546,27	4 773,69	0,00	1 227,42
27	Outras contas a receber e a pagar	147 669,02	153 682,14	4 998,55	11 011,67	185 931,21	334 255,29	3 647,74	151 971,82
271	Fornecedores de investimentos	7 063,08	2 097,77	4 965,31	0,00	41 710,77	42 098,22	0,00	387,45
2711	Fornecedores de investimentos - contas gerais	7 063,08	2 097,77	4 965,31	0,00	41 710,77	42 098,22	0,00	387,45
27111	Fornecedores Nacionais	7 063,08	2 097,77	4 965,31	0,00	41 710,77	42 098,22	0,00	387,45
271110032	PICS-Profis de Informática, Contab. e Serv. Ldª	0,00	0,00	0,00	0,00	6 408,30	6 795,75	0,00	387,45
271110041	CEPIL - Construções Eléctricas	0,00	0,00	0,00	0,00	456,01	456,01	0,00	0,00
271110045	Vindimar - Representações Ldª	0,00	0,00	0,00	0,00	3 502,42	3 502,42	0,00	0,00
271110046	Polihotel - Comércio Equipamentos Hoteleiros, Ldª	0,00	0,00	0,00	0,00	3 769,34	3 769,34	0,00	0,00
271110047	Leduscool - Equipamentos Hoteleiros, Ldª	2 097,77	2 097,77	0,00	0,00	17 574,70	17 574,70	0,00	0,00
271110048	ZenSenses - Terapia pelos Sentidos	4 965,31	0,00	4 965,31	0,00	10 000,00	10 000,00	0,00	0,00
272	Devedores e credores por acréscimos (periodização económica)	140 572,70	151 584,37	0,00	11 011,67	140 572,70	292 157,07	0,00	151 584,37
2722	Credores por acréscimos de gastos	140 572,70	151 584,37	0,00	11 011,67	140 572,70	292 157,07	0,00	151 584,37
27222	Remuneracoes a Liquidar	140 572,70	151 584,37	0,00	11 011,67	140 572,70	292 157,07	0,00	151 584,37
278	Outros devedores e credores	33,24	0,00	33,24	0,00	3 647,74	0,00	3 647,74	0,00
278001	Telecom Portugal	0,00	0,00	0,00	0,00	29,93	0,00	29,93	0,00
278002	Emar	0,00	0,00	0,00	0,00	72,11	0,00	72,11	0,00
278009	Sindicato	33,24	0,00	33,24	0,00	345,70	0,00	345,70	0,00
278013	Rui Almeida	0,00	0,00	0,00	0,00	2 700,00	0,00	2 700,00	0,00
278025	Dr Orlanda Carvalho	0,00	0,00	0,00	0,00	500,00	0,00	500,00	0,00
31	Compras	727,86	0,00	727,86	0,00	48 957,78	78,64	48 879,14	0,00
312	Matérias-primas, subsidiárias e de consumo	727,86	0,00	727,86	0,00	48 957,78	78,64	48 879,14	0,00
3121	Matérias Primas	463,46	0,00	463,46	0,00	35 848,78	26,39	35 822,39	0,00
31211	GENEROS ALIMENTARES	463,46	0,00	463,46	0,00	35 578,18	26,39	35 551,79	0,00
312111	IVA dedutível	463,46	0,00	463,46	0,00	35 578,18	26,39	35 551,79	0,00
3121111	IVA Tx. 6%	463,46	0,00	463,46	0,00	35 578,18	26,39	35 551,79	0,00
31212	Outras	0,00	0,00	0,00	0,00	270,60	0,00	270,60	0,00

Conta	Descrição	Mensal				Acumulado			
		Débito	Crédito	Saldo Débito	Saldo Crédito	Débito	Crédito	Saldo Débito	Saldo Crédito
312128	Compras de Mercadorias - Pirlampos, Outros	0,00	0,00	0,00	0,00	270,60	0,00	270,60	0,00
3122	Subsidiárias e de Consumo	264,40	0,00	264,40	0,00	13 109,00	52,25	13 056,75	0,00
31222	Material de limpeza e higiene	264,40	0,00	264,40	0,00	13 109,00	52,25	13 056,75	0,00
41	Investimentos financeiros	339,51	0,00	339,51	0,00	13 683,78	452,12	13 231,66	0,00
415	Outros investimentos financeiros	339,51	0,00	339,51	0,00	13 683,78	452,12	13 231,66	0,00
4158	Outros	339,51	0,00	339,51	0,00	13 683,78	452,12	13 231,66	0,00
41584	FUNDOS	339,51	0,00	339,51	0,00	13 683,78	452,12	13 231,66	0,00
415841	FACT	339,51	0,00	339,51	0,00	13 683,78	452,12	13 231,66	0,00
43	Activos fixos tangíveis	2 097,77	54 032,42	2 097,77	54 032,42	4 106 722,14	1 965 535,40	4 105 742,15	1 964 555,41
433	Outros activos fixos tangíveis	2 097,77	54 032,42	2 097,77	54 032,42	4 106 722,14	1 965 535,40	4 105 742,15	1 964 555,41
4332	Edifícios e outras construções	0,00	0,00	0,00	0,00	3 195 028,64	0,00	3 195 028,64	0,00
43321	Edifício Sede - Vila Real	0,00	0,00	0,00	0,00	1 985 120,15	0,00	1 985 120,15	0,00
43322	Edifício Chaves	0,00	0,00	0,00	0,00	1 082,07	0,00	1 082,07	0,00
43323	LAR RESIDENCIAL E LARG CAO - VILA REAL	0,00	0,00	0,00	0,00	738 166,37	0,00	738 166,37	0,00
43324	Promoção Condições Acessibilidade Instal. APCVR	0,00	0,00	0,00	0,00	58 362,27	0,00	58 362,27	0,00
43325	EDP Solidária - Adap. Capac (IN)Ergiat(s) Inclusão	0,00	0,00	0,00	0,00	111 698,63	0,00	111 698,63	0,00
43326	Execução de Posto de Vigilância	0,00	0,00	0,00	0,00	22 806,60	0,00	22 806,60	0,00
43327	Instalações CAVI	0,00	0,00	0,00	0,00	277 792,55	0,00	277 792,55	0,00
4333	Equipamento básico	2 097,77	0,00	2 097,77	0,00	326 218,24	0,00	326 218,24	0,00
43331	SALA MISSÃO SORRISO	0,00	0,00	0,00	0,00	12 937,20	0,00	12 937,20	0,00
43332	Equipamento - Sala CAAAPD- Aparelhos	0,00	0,00	0,00	0,00	6 924,54	0,00	6 924,54	0,00
43333	Prog Missão Continente - Proj (D)eficiência Alimen	0,00	0,00	0,00	0,00	21 062,93	0,00	21 062,93	0,00
43334	Prog (D)efic. Alim. Bal. Cad. Rodas - Missão Sorri	0,00	0,00	0,00	0,00	645,65	0,00	645,65	0,00
43335	Instal. Rede Estruturada IP - R. Telefónica Digital	0,00	0,00	0,00	0,00	3 640,01	0,00	3 640,01	0,00
43336	Ar Condicionado - Samsung - Mod. F.-AR09NPE R32	0,00	0,00	0,00	0,00	2 483,85	0,00	2 483,85	0,00
43337	EQUIPAMENTO BÁSICO - DIVERSO	2 097,77	0,00	2 097,77	0,00	58 179,95	0,00	58 179,95	0,00
4333701	Ecrã Led PHS OutDoor/Proc Video	0,00	0,00	0,00	0,00	28 044,00	0,00	28 044,00	0,00
4333702	Ecrã Led's PHS OutDoor/Proc Video -Proj. 364 INR	0,00	0,00	0,00	0,00	10 697,80	0,00	10 697,80	0,00
4333703	Máquina Lavar Roupa/Secar - Fagor	0,00	0,00	0,00	0,00	13 601,34	0,00	13 601,34	0,00
4333704	Arca Congeladora 420C - Alum	0,00	0,00	0,00	0,00	473,55	0,00	473,55	0,00
4333705	Ventilador VC450T2V20KW	0,00	0,00	0,00	0,00	1 402,04	0,00	1 402,04	0,00

Balancete Geral

Dezembro / 2021

Data: 17-03-2022

(Valores em Euros)

Página: 7 de 14

Conta	Descrição	Mensal				Acumulado			
		Débito	Crédito	Saldo Débito	Saldo Crédito	Débito	Crédito	Saldo Débito	Saldo Crédito
4335706	Máquina Lavar Louça Alpha 50 - LAR	2 097,77	0,00	2 097,77	0,00	2 097,77	0,00	2 097,77	0,00
433571	Bola espelhos	0,00	0,00	0,00	0,00	1 211,55	0,00	1 211,55	0,00
433572	Câmara Fotográfica Sony	0,00	0,00	0,00	0,00	307,50	0,00	307,50	0,00
433574	Câmara de Filmar Canon	0,00	0,00	0,00	0,00	344,40	0,00	344,40	0,00
43358	Fidelidade - Projecto ASAS	0,00	0,00	0,00	0,00	25 829,63	0,00	25 829,63	0,00
43359	Outro	0,00	0,00	0,00	0,00	194 514,48	0,00	194 514,48	0,00
4334	Equipamento de transporte	0,00	0,00	0,00	0,00	316 695,99	0,00	316 695,99	0,00
43341	Veículos Ligeiros	0,00	0,00	0,00	0,00	316 695,99	0,00	316 695,99	0,00
4335	Equipamento administrativo	0,00	0,00	0,00	0,00	246 832,61	979,99	245 852,62	0,00
43353	Mobiliário e Equipamento Social	0,00	0,00	0,00	0,00	37 943,27	0,00	37 943,27	0,00
43354	Equipamento Informático	0,00	0,00	0,00	0,00	45 213,66	979,99	44 233,67	0,00
43355	Equipamento Diverso	0,00	0,00	0,00	0,00	1 783,14	0,00	1 783,14	0,00
43356	LED SONY KD 55XE 7096	0,00	0,00	0,00	0,00	834,98	0,00	834,98	0,00
43358	Equipamento Informático	0,00	0,00	0,00	0,00	10 896,89	0,00	10 896,89	0,00
4335801	Video Projetor Acer DLP 3D - Proj CAVI	0,00	0,00	0,00	0,00	286,00	0,00	286,00	0,00
4335802	Disco 2.5 SAS 1.2 TERA HP	0,00	0,00	0,00	0,00	615,00	0,00	615,00	0,00
4335803	Mater. Informático - CAVI	0,00	0,00	0,00	0,00	3 044,25	0,00	3 044,25	0,00
4335804	OEM. CX. Motherboard,8GB MEM,480GBSSD,6USB	0,00	0,00	0,00	0,00	627,30	0,00	627,30	0,00
4335805	Computador Portátil -CPU AMD,4GBRAM 256 WIN10	0,00	0,00	0,00	0,00	412,05	0,00	412,05	0,00
4335806	Comp. CPU I5 + Monitor 27 Curvo - Proj Continente	0,00	0,00	0,00	0,00	824,10	0,00	824,10	0,00
4335807	Comp. CPU I + Monitor 22 - Projecto Auchan	0,00	0,00	0,00	0,00	676,50	0,00	676,50	0,00
4335808	Software IDONIC+Leit. Cartões	0,00	0,00	0,00	0,00	959,40	0,00	959,40	0,00
4335809	Comp- Portátil CPU I5 Win Pro - Proj Continente	0,00	0,00	0,00	0,00	861,00	0,00	861,00	0,00
4335813	Samsung Galaxy A72/ Samsung Galaxy A52	0,00	0,00	0,00	0,00	979,99	0,00	979,99	0,00
4335814	Terminal Recolha Ponto	0,00	0,00	0,00	0,00	1 223,85	0,00	1 223,85	0,00
4335815	CardPresso VersãoXXS Gravar Cartões Ponto	0,00	0,00	0,00	0,00	387,45	0,00	387,45	0,00
43359	Outros	0,00	0,00	0,00	0,00	150 160,67	0,00	150 160,67	0,00
4337	Outros activos fixos tangíveis	0,00	0,00	0,00	0,00	21 946,66	0,00	21 946,66	0,00
43371	Ferramentas e Utensílios	0,00	0,00	0,00	0,00	10 313,32	0,00	10 313,32	0,00
433711	Outras	0,00	0,00	0,00	0,00	3 653,48	0,00	3 653,48	0,00
433712	Vitrine de Sobre mesa	0,00	0,00	0,00	0,00	430,50	0,00	430,50	0,00

Conta	Descrição	Mensal				Acumulado			
		Débito	Crédito	Saldo Débito	Saldo Crédito	Débito	Crédito	Saldo Débito	Saldo Crédito
433713	Auto Lavadora Viper AS4325 B	0,00	0,00	0,00	0,00	2 460,00	0,00	2 460,00	0,00
433714	Blixert 5 Plus 5.5Lts + Cuba Suplementar	0,00	0,00	0,00	0,00	3 769,34	0,00	3 769,34	0,00
43372	Outras Imobilizacoes Corporeas	0,00	0,00	0,00	0,00	11 633,34	0,00	11 633,34	0,00
433729	Outras	0,00	0,00	0,00	0,00	11 633,34	0,00	11 633,34	0,00
4338	Depreciações acumuladas	0,00	54 032,42	0,00	54 032,42	0,00	1 964 555,41	0,00	1 964 555,41
43382	Edifícios e Outras Construções	0,00	39 646,73	0,00	39 646,73	0,00	1 136 937,66	0,00	1 136 937,66
433821	Edifícios	0,00	0,00	0,00	0,00	0,00	740 842,54	0,00	740 842,54
433829	Outros	0,00	39 646,73	0,00	39 646,73	0,00	396 095,12	0,00	396 095,12
43383	Equipamento Básico	0,00	9 488,00	0,00	9 488,00	0,00	261 511,31	0,00	261 511,31
433839	Outro	0,00	9 488,00	0,00	9 488,00	0,00	261 511,31	0,00	261 511,31
4338391	Projectos	0,00	0,00	0,00	0,00	0,00	12 913,92	0,00	12 913,92
433839101	Fornec.Apli. Autd. rot. Met Lacado - Proj 364 INR	0,00	0,00	0,00	0,00	0,00	9 348,00	0,00	9 348,00
433839102	Ecrã LED'S PHS OUTDOOR/Proc Vidio - Proj 364 INR	0,00	0,00	0,00	0,00	0,00	3 565,92	0,00	3 565,92
4338399	Outros	0,00	9 488,00	0,00	9 488,00	0,00	248 597,39	0,00	248 597,39
43384	Equipamento de Transporte	0,00	0,00	0,00	0,00	0,00	316 695,99	0,00	316 695,99
433841	Veículos Ligeiros	0,00	0,00	0,00	0,00	0,00	223 705,03	0,00	223 705,03
433849	Outro	0,00	0,00	0,00	0,00	0,00	92 990,96	0,00	92 990,96
43385	Equipamento Administrativo	0,00	4 083,16	0,00	4 083,16	0,00	233 022,22	0,00	233 022,22
433859	Outros	0,00	4 083,16	0,00	4 083,16	0,00	233 022,22	0,00	233 022,22
43389	Outras Imobilizacoes Corporeas	0,00	814,53	0,00	814,53	0,00	16 388,23	0,00	16 388,23
433891	Outras	0,00	0,00	0,00	0,00	0,00	6 461,87	0,00	6 461,87
433892	Outras Imobilizacoes Corporeas	0,00	814,53	0,00	814,53	0,00	9 926,36	0,00	9 926,36
45	Investimentos em curso	0,00	0,00	0,00	0,00	1 785,00	0,00	1 785,00	0,00
453	Activos fixos tangíveis em curso	0,00	0,00	0,00	0,00	1 785,00	0,00	1 785,00	0,00
4532	Obras em Curso	0,00	0,00	0,00	0,00	1 785,00	0,00	1 785,00	0,00
453201	Remod. Tanque Hidroterapia	0,00	0,00	0,00	0,00	1 785,00	0,00	1 785,00	0,00
51	Fundos	0,00	0,00	0,00	0,00	0,00	2 421,43	0,00	2 421,43
511	Inicial	0,00	0,00	0,00	0,00	0,00	2 421,43	0,00	2 421,43
55	Reservas	0,00	0,00	0,00	0,00	0,00	900 819,52	0,00	900 819,52
552	Outras reservas	0,00	0,00	0,00	0,00	0,00	900 819,52	0,00	900 819,52
5521	Reservas estatutárias	0,00	0,00	0,00	0,00	0,00	711 112,46	0,00	711 112,46

Conta	Descrição	Mensal				Acumulado			
		Débito	Crédito	Saldo Débito	Saldo Crédito	Débito	Crédito	Saldo Débito	Saldo Crédito
5522	Outras reservas	0,00	0,00	0,00	0,00	0,00	189 707,06	0,00	189 707,06
56	Resultados transitados	0,00	0,00	0,00	0,00	0,00	316 383,72	0,00	316 383,72
561	Resultados transitados	0,00	0,00	0,00	0,00	0,00	316 383,72	0,00	316 383,72
59	Outras variações nos fundos patrimoniais	28 490,31	0,00	28 490,31	0,00	28 490,31	1 270 228,63	0,00	1 241 738,32
593	Subsídios	28 490,31	0,00	28 490,31	0,00	28 490,31	1 270 228,63	0,00	1 241 738,32
5931	Subsídios atribuídos	28 490,31	0,00	28 490,31	0,00	28 490,31	1 270 228,63	0,00	1 241 738,32
59311	PIDDAC	25 243,10	0,00	25 243,10	0,00	25 243,10	660 711,67	0,00	635 468,57
59312	Outros - Fundo Socorro social	305,83	0,00	305,83	0,00	305,83	305,83	0,00	0,00
59315	Instituto Gestão Financeira S.S.	0,00	0,00	0,00	0,00	0,00	56 513,66	0,00	56 513,66
59316	POPH-APOIO AO INVESTIMENTO DE APOIO SOCIAL	0,00	0,00	0,00	0,00	0,00	422 244,76	0,00	422 244,76
59318	Município de Vila Real	2 941,38	0,00	2 941,38	0,00	2 941,38	130 452,71	0,00	127 511,33
62	Fornecimentos e serviços externos	10 616,63	0,00	10 616,63	0,00	10 616,63	11 360,59	195 340,39	0,00
622	Serviços especializados	4 852,02	0,00	4 852,02	0,00	4 852,02	29,76	72 288,02	0,00
6221	Trabalhos especializados	1 142,75	0,00	1 142,75	0,00	1 142,75	0,00	30 263,69	0,00
62211	ACT. ISENTAS	1 142,75	0,00	1 142,75	0,00	1 142,75	0,00	30 263,69	0,00
6221103	Dr. Lucia Clinica Fisiatrica - Unip.	1 000,00	0,00	1 000,00	0,00	1 000,00	0,00	11 000,00	0,00
6221108	Nogueira e Macedo	0,00	0,00	0,00	0,00	0,00	885,60	885,60	0,00
6221111	Ricardo Santelmo & Albino Teixeira, Arquitectos, L	0,00	0,00	0,00	0,00	0,00	5 166,00	5 166,00	0,00
6221112	Medbela	0,00	0,00	0,00	0,00	0,00	945,00	945,00	0,00
6221113	Serviços Medicina no Trabalho - CAVI	0,00	0,00	0,00	0,00	0,00	22,50	22,50	0,00
6221119	F 3 M Software	0,00	0,00	0,00	0,00	0,00	8 725,62	8 725,62	0,00
6221121	Rentokil	0,00	0,00	0,00	0,00	0,00	714,17	714,17	0,00
6221122	PICS - Prof. de Informatica, contab. e Serv.lda	0,00	0,00	0,00	0,00	0,00	651,90	651,90	0,00
6221123	Securitas - Direct Portugal	142,75	0,00	142,75	0,00	1 713,62	0,00	1 713,62	0,00
6221138	Purple Profile Unipessoal	0,00	0,00	0,00	0,00	259,28	0,00	259,28	0,00
6221148	Carmen Dinora Barros	0,00	0,00	0,00	0,00	90,00	0,00	90,00	0,00
6221150	Inês Ferreira S Morais Carvalho	0,00	0,00	0,00	0,00	90,00	0,00	90,00	0,00
6222	Publicidade e propaganda	0,00	0,00	0,00	0,00	843,03	0,00	843,03	0,00
6222003	Publicidade e propaganda	0,00	0,00	0,00	0,00	843,03	0,00	843,03	0,00
6224	Honorários	2 715,50	0,00	2 715,50	0,00	12 892,97	0,00	12 892,97	0,00
622402	Orlando M.C.Pereira - 113778244	253,00	0,00	253,00	0,00	2 679,72	0,00	2 679,72	0,00

Conta	Descrição	Mensal				Acumulado			
		Débito	Crédito	Saldo Débito	Saldo Crédito	Débito	Crédito	Saldo Débito	Saldo Crédito
622403	Ana Luisa Amaral Pacheco . NIF240730607	0,00	0,00	0,00	0,00	500,00	0,00	500,00	0,00
622410	Orlando Pereira - CAVI	369,00	0,00	369,00	0,00	2 214,00	0,00	2 214,00	0,00
622411	Maria Helena Carneiro Borges - I30892041	220,50	0,00	220,50	0,00	2 171,25	0,00	2 171,25	0,00
622412	D ^{ra} M ^a Helena Carneiro Borges - CAVI	441,00	0,00	441,00	0,00	2 646,00	0,00	2 646,00	0,00
622413	Ruben Daniel Leite Alves Félix - 227195868	75,00	0,00	75,00	0,00	75,00	0,00	75,00	0,00
622414	António José M Carvalho Guerra - 189588640	1 107,00	0,00	1 107,00	0,00	1 107,00	0,00	1 107,00	0,00
622456	Apoio Domiciliário	250,00	0,00	250,00	0,00	1 500,00	0,00	1 500,00	0,00
62245633	Lúcia Silva Morais - 185759440	250,00	0,00	250,00	0,00	1 500,00	0,00	1 500,00	0,00
6225	Comissões	25,76	0,00	25,76	0,00	350,57	29,76	320,81	0,00
6226	Conservação e reparação	968,01	0,00	968,01	0,00	27 867,52	0,00	27 867,52	0,00
6228	Outros	0,00	0,00	0,00	0,00	100,00	0,00	100,00	0,00
623	Materiais	177,33	0,00	177,33	0,00	16 434,95	27,50	16 407,45	0,00
6231	Ferramentas e utensílios de desgaste rápido	167,06	0,00	167,06	0,00	2 287,96	0,00	2 287,96	0,00
6233	Material de escritório	10,27	0,00	10,27	0,00	3 788,40	27,50	3 760,90	0,00
62331	Consumíveis - Material Escritório - CAVI	0,00	0,00	0,00	0,00	559,65	0,00	559,65	0,00
62332	Material de Escritório	10,27	0,00	10,27	0,00	3 228,75	27,50	3 201,25	0,00
6235	Material Didático	0,00	0,00	0,00	0,00	10 358,59	0,00	10 358,59	0,00
624	Energia e Fluidos	4 299,61	0,00	4 299,61	0,00	100 499,46	11 130,02	89 369,44	0,00
6241	Electricidade	0,00	0,00	0,00	0,00	36 308,78	0,00	36 308,78	0,00
6242	Combustíveis	0,00	0,00	0,00	0,00	24 779,40	0,00	24 779,40	0,00
62422	Gasoleo	0,00	0,00	0,00	0,00	24 779,40	0,00	24 779,40	0,00
6243	Água	0,00	0,00	0,00	0,00	20 620,77	11 130,02	9 490,75	0,00
6248	Outros/gaz aquecimento	4 299,61	0,00	4 299,61	0,00	18 790,51	0,00	18 790,51	0,00
625	Deslocações, Estadas e Transportes	204,36	0,00	204,36	0,00	1 670,79	0,00	1 670,79	0,00
6251	Deslocações e Estadas	204,36	0,00	204,36	0,00	1 670,79	0,00	1 670,79	0,00
62511	Pessoal	191,04	0,00	191,04	0,00	1 034,67	0,00	1 034,67	0,00
62513	Deslocações CAVI	13,32	0,00	13,32	0,00	636,12	0,00	636,12	0,00
626	Serviços diversos	1 083,31	0,00	1 083,31	0,00	15 778,00	173,31	15 604,69	0,00
6261	Rendas e alugueres	600,00	0,00	600,00	0,00	2 400,00	0,00	2 400,00	0,00
626104	Q ^r Espadanal A4 R/C	600,00	0,00	600,00	0,00	2 400,00	0,00	2 400,00	0,00
6262	Comunicação	483,31	0,00	483,31	0,00	5 504,17	0,00	5 504,17	0,00

Balancete Geral

Dezembro / 2021

Data: 17-03-2022

(Valores em Euros)

Página: 11 de 14

Conta	Descrição	Mensal				Acumulado			
		Débito	Crédito	Saldo Débito	Saldo Crédito	Débito	Crédito	Saldo Débito	Saldo Crédito
6263	Seguros	0,00	0,00	0,00	0,00	7 400,68	173,31	7 227,37	0,00
6268	Outros serviços	0,00	0,00	0,00	0,00	473,15	0,00	473,15	0,00
63	Gastos com o Pessoal	242 209,43	141 790,79	100 418,64	0,00	1 383 836,79	152 801,46	1 231 035,33	0,00
632	Remunerações do pessoal	198 323,07	116 158,88	82 164,19	0,00	1 130 539,26	127 169,33	1 003 369,93	0,00
6321	Remunerações certas - Regime geral	191 999,01	114 940,88	77 058,13	0,00	1 059 552,40	114 987,83	944 564,57	0,00
632101	Venc Geral	54 532,03	0,00	54 532,03	0,00	725 595,87	46,95	725 548,92	0,00
632102	Venc . CAVI	13 522,28	0,00	13 522,28	0,00	208 199,36	0,00	208 199,36	0,00
632103	Remuneração Encerramento escolas	0,00	0,00	0,00	0,00	1 812,47	0,00	1 812,47	0,00
632105	Prov enc e ferias	123 944,70	114 940,88	9 003,82	0,00	123 944,70	114 940,88	9 003,82	0,00
6322	Remunerações Adicionais	6 324,06	1 218,00	5 106,06	0,00	70 254,17	12 181,50	58 072,67	0,00
632207	Subsídio Noturno	662,76	0,00	662,76	0,00	7 931,16	0,00	7 931,16	0,00
63221	Subs Alimentação	1 588,33	0,00	1 588,33	0,00	19 211,13	0,00	19 211,13	0,00
632211	Sub. Alimentação	4 072,97	1 218,00	2 854,97	0,00	43 111,88	12 181,50	30 930,38	0,00
632212	Sub. Alimentação CAVI	1 588,33	0,00	1 588,33	0,00	19 211,13	0,00	19 211,13	0,00
6324	Remunerações Certas - Provisão encargos c/ferias	0,00	0,00	0,00	0,00	732,69	0,00	732,69	0,00
635	Encargos sobre remunerações	42 646,35	25 631,91	17 014,44	0,00	232 555,88	25 632,13	206 923,75	0,00
6351	Segurancia Social	14 979,08	0,09	14 978,99	0,00	204 615,55	0,31	204 615,24	0,00
635101	Taxa Social	14 979,08	0,09	14 978,99	0,00	204 615,55	0,31	204 615,24	0,00
6357	Encargos S/ Rem FGCT	27,60	0,00	27,60	0,00	300,66	0,00	300,66	0,00
6358	Outros	27 639,67	25 631,82	2 007,85	0,00	27 639,67	25 631,82	2 007,85	0,00
636	Seguros de Acidentes no Trabalho e Doenças Prof.	152,01	0,00	152,01	0,00	10 735,51	0,00	10 735,51	0,00
6361	Seguro Ac. Trabalho - CAVI	152,01	0,00	152,01	0,00	1 692,40	0,00	1 692,40	0,00
6362	Seguros Ac. Trabalho	0,00	0,00	0,00	0,00	9 043,11	0,00	9 043,11	0,00
638	Outros gastos com o pessoal	1 088,00	0,00	1 088,00	0,00	10 006,14	0,00	10 006,14	0,00
6382	Formação Profissional	0,00	0,00	0,00	0,00	1 000,00	0,00	1 000,00	0,00
6384	Combustível - CRI	839,20	0,00	839,20	0,00	8 508,54	0,00	8 508,54	0,00
6386	Isenção de horário	248,80	0,00	248,80	0,00	497,60	0,00	497,60	0,00
64	Gastos de depreciação e de amortização	54 032,42	0,00	54 032,42	0,00	54 032,42	0,00	54 032,42	0,00
642	Activos fixos tangíveis	54 032,42	0,00	54 032,42	0,00	54 032,42	0,00	54 032,42	0,00
6422	Edifícios e Outras Construcões	40 425,40	0,00	40 425,40	0,00	40 425,40	0,00	40 425,40	0,00
64229	Outros	40 425,40	0,00	40 425,40	0,00	40 425,40	0,00	40 425,40	0,00

Conta	Descrição	Mensal				Acumulado			
		Débito	Crédito	Saldo Débito	Saldo Crédito	Débito	Crédito	Saldo Débito	Saldo Crédito
6423	Equipamento Basico	9 488,00	0,00	9 488,00	0,00	9 488,00	0,00	9 488,00	0,00
64239	Outro	9 488,00	0,00	9 488,00	0,00	9 488,00	0,00	9 488,00	0,00
642399	Outros	9 488,00	0,00	9 488,00	0,00	9 488,00	0,00	9 488,00	0,00
6426	Equipamento Administrativo	4 083,16	0,00	4 083,16	0,00	4 083,16	0,00	4 083,16	0,00
64269	Outros	4 083,16	0,00	4 083,16	0,00	4 083,16	0,00	4 083,16	0,00
6427	Taras e Vasilhame	35,86	0,00	35,86	0,00	35,86	0,00	35,86	0,00
68	Outros gastos	14 999,63	56,00	14 943,63	0,00	33 136,54	67,78	33 068,76	0,00
681	Impostos	141,02	0,00	141,02	0,00	1 384,27	3,45	1 380,82	0,00
6812	Impostos indirectos:	141,02	0,00	141,02	0,00	1 384,27	3,45	1 380,82	0,00
68122	Imposto Sobre o Valor Acrescentado	0,00	0,00	0,00	0,00	10,46	3,45	7,01	0,00
6812203	D ^a Maria Helena Carneiro Borges	0,00	0,00	0,00	0,00	483,75	0,00	483,75	0,00
6812204	Orlando Manuel Cabral Pereira - APC	0,00	0,00	0,00	0,00	555,06	0,00	555,06	0,00
68123	Imposto de Selo	0,44	0,00	0,44	0,00	4,42	0,00	4,42	0,00
68127	Taxas	140,58	0,00	140,58	0,00	330,58	0,00	330,58	0,00
688	Outros	14 858,61	56,00	14 802,61	0,00	31 752,27	64,33	31 687,94	0,00
6881	Correcções relativas a periodos anteriores	13 838,16	0,00	13 838,16	0,00	13 838,16	0,00	13 838,16	0,00
6883	Quotizações	0,00	0,00	0,00	0,00	500,00	0,00	500,00	0,00
6887	Outros	1 020,45	56,00	964,45	0,00	16 867,92	64,33	16 803,59	0,00
68871	Material Médico Hospitalar - despesas de Saúde	98,95	56,00	42,95	0,00	8 737,62	64,33	8 673,29	0,00
68872	Bolsa de Estagio Profissional e Complementare	921,50	0,00	921,50	0,00	8 130,30	0,00	8 130,30	0,00
6888	Outros não especificados	0,00	0,00	0,00	0,00	546,19	0,00	546,19	0,00
68882	Multas nao Fiscais	0,00	0,00	0,00	0,00	300,00	0,00	300,00	0,00
68885	Seguros Ac. Pessoais	0,00	0,00	0,00	0,00	246,19	0,00	246,19	0,00
69	Gastos de financiamento	0,00	0,00	0,00	0,00	0,90	0,00	0,90	0,00
691	Juros suportados	0,00	0,00	0,00	0,00	0,90	0,00	0,90	0,00
6915	Juros de Mora e Compensatorios	0,00	0,00	0,00	0,00	0,90	0,00	0,90	0,00
72	Prestações de serviços	12,00	20 007,01	0,00	19 995,01	1 178,69	208 441,19	0,00	207 262,50
722	Quotizações e jóias	0,00	0,00	0,00	0,00	0,00	120,00	0,00	120,00
7221	Quotizacoes	0,00	0,00	0,00	0,00	0,00	120,00	0,00	120,00
725	Serviços secundários	12,00	6 625,80	0,00	6 613,80	12,00	48 318,85	0,00	48 306,85
7251	Refetório/Bar e Outros serviços	12,00	122,30	0,00	110,30	12,00	1 590,85	0,00	1 578,85

Conta	Descrição	Mensal				Acumulado			
		Débito	Crédito	Saldo Débito	Saldo Crédito	Débito	Crédito	Saldo Débito	Saldo Crédito
72512	Bar/Refeitório	12,00	122,30	0,00	110,30	12,00	1 590,85	0,00	1 578,85
7253	Processo ajudas Técnicas	0,00	203,50	0,00	203,50	0,00	3 888,00	0,00	3 888,00
72531	Prescrição e organização de Proc. Produtos Apoio	0,00	178,50	0,00	178,50	0,00	3 763,00	0,00	3 763,00
72532	Aluguer Produtos de Apoio	0,00	25,00	0,00	25,00	0,00	125,00	0,00	125,00
7257	TRANSPORTES ESPECIAIS	0,00	6 300,00	0,00	6 300,00	0,00	42 840,00	0,00	42 840,00
72572	ISENTO	0,00	6 300,00	0,00	6 300,00	0,00	42 840,00	0,00	42 840,00
725721	MUNICIPIOS	0,00	6 300,00	0,00	6 300,00	0,00	42 840,00	0,00	42 840,00
72572101	Municipio Vila Real - Transportes Especiais	0,00	6 300,00	0,00	6 300,00	0,00	42 840,00	0,00	42 840,00
727	Comparticipacao de Urentes	0,00	13 381,21	0,00	13 381,21	1 166,69	160 002,34	0,00	158 835,65
7271	Centro Atend. A.A.Pess.C/Deficiencia	0,00	1 466,60	0,00	1 466,60	223,20	18 597,25	0,00	18 374,05
7272	Comparticip. C.A.O.	0,00	8 454,80	0,00	8 454,80	943,49	99 138,67	0,00	98 195,18
7274	Serviço Apoio Domiciliário	0,00	274,72	0,00	274,72	0,00	3 757,66	0,00	3 757,66
7276	Lar Residencial	0,00	3 185,09	0,00	3 185,09	0,00	38 508,76	0,00	38 508,76
75	Subsídios, doações e legados à exploração	0,00	97 487,59	0,00	97 487,59	27 520,48	1 304 715,87	0,00	1 277 195,39
751	Subsídios Entidades Públicas	0,00	97 487,59	0,00	97 487,59	27 520,48	1 279 773,04	0,00	1 252 252,56
7511	ISS, IP - Centro Distrital	0,00	87 366,59	0,00	87 366,59	27 520,48	1 052 126,24	0,00	1 024 605,76
751112	Cent.Atend. A.A. Pes.C/Deficiencia	0,00	31 576,32	0,00	31 576,32	0,00	378 915,84	0,00	378 915,84
751114	Serviço de Apoio Domiciliário	0,00	3 833,70	0,00	3 833,70	27 520,48	45 594,40	0,00	18 073,92
751116	Centro de Actividades Ocupacionais	0,00	32 939,73	0,00	32 939,73	0,00	395 276,76	0,00	395 276,76
751117	Intervenção Técnico Precoce	0,00	3 903,30	0,00	3 903,30	0,00	46 839,60	0,00	46 839,60
751118	Lar Residencial	0,00	15 113,54	0,00	15 113,54	0,00	182 855,53	0,00	182 855,53
751119	Apoio Excepcional à Família COVID 19	0,00	0,00	0,00	0,00	0,00	1 672,36	0,00	1 672,36
751120	Instituto Apoio PME - Inovação	0,00	0,00	0,00	0,00	0,00	971,75	0,00	971,75
7512	Outras Entidades Públicas	0,00	7 621,00	0,00	7 621,00	0,00	91 464,00	0,00	91 464,00
751201	Direcção Regional Educação do Norte	0,00	7 621,00	0,00	7 621,00	0,00	91 464,00	0,00	91 464,00
7515	Autarquias	0,00	2 500,00	0,00	2 500,00	0,00	6 230,79	0,00	6 230,79
751501	Municipio de Vila Real	0,00	2 500,00	0,00	2 500,00	0,00	6 230,79	0,00	6 230,79
7516	POISE - Prog Operac Inclusão Social Emprego - MAVI	0,00	0,00	0,00	0,00	0,00	129 952,01	0,00	129 952,01
752	Subsídios de outras entidades	0,00	0,00	0,00	0,00	0,00	24 942,83	0,00	24 942,83
75201	Instituto de emprego e form Profissional	0,00	0,00	0,00	0,00	0,00	24 942,83	0,00	24 942,83
78	Outros rendimentos	0,00	35 499,10	0,00	35 499,10	150,00	50 842,78	0,00	50 692,78

Balancete Geral

Dezembro / 2021

Data: 17-03-2022

(Valores em Euros)

Página: 14 de 14

Conta	Descrição	Mensal				Acumulado			
		Débito	Crédito	Saldo Débito	Saldo Crédito	Débito	Crédito	Saldo Débito	Saldo Crédito
781	Rendimentos suplementares	0,00	42,09	0,00	42,09	0,00	1 552,99	0,00	1 552,99
7816	Outros rendimentos suplementares	0,00	42,09	0,00	42,09	0,00	1 552,99	0,00	1 552,99
781601	Atividades Socialmente Úteis	0,00	42,09	0,00	42,09	0,00	149,99	0,00	149,99
78168	Venda de Rifas - Quadro "Lia Raposo"	0,00	0,00	0,00	0,00	0,00	1 403,00	0,00	1 403,00
788	Outros	0,00	35 457,01	0,00	35 457,01	150,00	49 289,79	0,00	49 139,79
7881	Correcções relativas a períodos anteriores	0,00	2 633,63	0,00	2 633,63	0,00	2 633,63	0,00	2 633,63
7883	Imputação de subsídios para investimentos	0,00	28 490,31	0,00	28 490,31	0,00	29 753,83	0,00	29 753,83
78831	PIDDAC	0,00	25 243,10	0,00	25 243,10	0,00	25 243,10	0,00	25 243,10
78832	Outros	0,00	3 247,21	0,00	3 247,21	0,00	3 247,21	0,00	3 247,21
78834	Outros Proveitos Financeiros	0,00	0,00	0,00	0,00	0,00	1 263,52	0,00	1 263,52
7886	Consignação de 0.5 % IRS	0,00	0,00	0,00	0,00	0,00	9 865,24	0,00	9 865,24
7888	Outros não especificados	0,00	4 333,07	0,00	4 333,07	150,00	7 037,09	0,00	6 887,09
78884	Donativos	0,00	4 333,07	0,00	4 333,07	150,00	7 037,09	0,00	6 887,09
81	Resultado líquido do período	0,00	0,00	0,00	0,00	187 057,88	187 057,88	0,00	0,00
818	Resultado líquido	0,00	0,00	0,00	0,00	187 057,88	187 057,88	0,00	0,00
Totais		809 054,08	809 054,08	270 018,74	270 018,74	10 146 238,91	10 146 238,91	6 294 722,65	6 294 722,65
Saldo Geral									



APCVR – ASSOCIAÇÃO de PARALISIA CEREBRAL de VILA REAL

RELATÓRIO E CONTAS DE 2021

PARECER DO CONSELHO FISCAL

Senhores Associados

No cumprimento das obrigações estatutárias e de acordo com a alínea c) do nº 1 do artigo 38º do Estatutos da APCVR – Associação de Paralisia cerebral de Vila Real, reuniu o conselho fiscal para emitir parecer sobre o Relatório de Contas de 2021.

Os esclarecimentos solicitados foram devidamente prestados, assim como foram postos à disposição todos os documentos imprescindíveis ao trabalho de análise, tendo o Conselho Fiscal concluído que a Direção procurou ao longo do ano cumprir e executar o Plano de Atividades aprovado para 2021.

Os documentos e respetivos elementos contabilísticos ora apresentados permitem proceder à avaliação da atividade desenvolvida, bem como à boa compreensão da situação económica e financeira da APCVR e dos resultados do exercício alcançados, reconhecendo-se que foram elaborados de acordo com as disposições legais aplicáveis e baseados nos registos contabilísticos e documentos que lhe servem de suportam.

Das contas analisadas o conselho Fiscal salienta que :

- A demonstração de resultados comprova
 - um total de rendimentos de 1.484.457,89 € correspondendo a um decréscimo de 10% face a 2020 totalmente provocada pela diminuição de subsídios atribuídos à APCVR.
 - um total de gastos operacionais de -1.457.630,84 € correspondendo a um aumento de 7% provocado na sua maioria pelo aumento nos custos com pessoal.
 - um resultado negativo de -27 206,27 € .



APCVR – ASSOCIAÇÃO de PARALISIA CEREBRAL de VILA REAL

Reconhece-se o esforço da direção na condução da instituição e deixa-se um alerta para o resultado negativo do exercício que deverá ser alvo de atenção especial requerendo ações na estrutura de custos por forma a adequar ao nível de rendimentos esperados, procurando o equilíbrio e inexistência de défice já em 2022 como atitude demonstrativa do empenho e rigor que tem sido apanágio da APCVR. A direção da APCVR é merecedora de um voto de apreço e confiança pelo esforço desenvolvido na governação dos destinos da instituição apesar das dificuldades económicas e financeiras atuais, motivadas pela atual situação económica do país e da Europa..

Assim, em cumprimento do definido estatutariamente o Conselho Fiscal expressa o seu parecer favorável à aprovação do Relatório e Contas de 2021 apresentados a este Conselho Fiscal e consequentemente, o seu entendimento de que as mesmas se encontram em condições de ser aprovadas pelos Senhores Associados, em sede de Assembleia Geral.

Vila Real, 26 de março de 2022

O conselho Fiscal,

O presidente

Jose Manuel de Magalhaes Ribeiro

Os vogais,

Artur Ribeiro Carvalho

Joao Vitor Pinto Gonçalves



APCVR – ASSOCIAÇÃO de PARALISIA CEREBRAL de VILA REAL

RELATÓRIO E CONTAS DE 2021

PARECER DO CONSELHO FISCAL

Senhores Associados

No cumprimento das obrigações estatutárias e de acordo com a alínea c) do nº 1 do artigo 38º do Estatutos da APCVR – Associação de Paralisia cerebral de Vila Real, reuniu o conselho fiscal para emitir parecer sobre o Relatório de Contas de 2021.

Os esclarecimentos solicitados foram devidamente prestados, assim como foram postos à disposição todos os documentos imprescindíveis ao trabalho de análise, tendo o Conselho Fiscal concluído que a Direção procurou ao longo do ano cumprir e executar o Plano de Atividades aprovado para 2021.

Os documentos e respetivos elementos contabilísticos ora apresentados permitem proceder à avaliação da atividade desenvolvida, bem como à boa compreensão da situação económica e financeira da APCVR e dos resultados do exercício alcançados, reconhecendo-se que foram elaborados de acordo com as disposições legais aplicáveis e baseados nos registos contabilísticos e documentos que lhe servem de suportam.

Das contas analisadas o conselho Fiscal salienta que :

- A demonstração de resultados comprova
 - um total de rendimentos de 1.484.457,89 € correspondendo a um decréscimo de 10% face a 2020 totalmente provocada pela diminuição de subsídios atribuídos à APCVR.
 - um total de gastos operacionais de -1.457.630,84 € correspondendo a um aumento de 7% provocado na sua maioria pelo aumento nos custos com pessoal.
 - um resultado negativo de -27 206,27 € .



APCVR – ASSOCIAÇÃO de PARALISIA CEREBRAL de VILA REAL

Reconhece-se o esforço da direção na condução da instituição e deixa-se um alerta para o resultado negativo do exercício que deverá ser alvo de atenção especial requerendo ações na estrutura de custos por forma a adequar ao nível de rendimentos esperados, procurando o equilíbrio e inexistência de défice já em 2022 como atitude demonstrativa do empenho e rigor que tem sido apanágio da APCVR. A direção da APCVR é merecedora de um voto de apreço e confiança pelo esforço desenvolvido na governação dos destinos da instituição apesar das dificuldades económicas e financeira atuais, motivadas pela atual situação económica do país e da Europa..

Assim, em cumprimento do definido estatutariamente o Conselho Fiscal expressa o seu parecer favorável à aprovação do Relatório e Contas de 2021 apresentados a este Concelho Fiscal e consequentemente, o seu entendimento de que as mesmas se encontram em condições de ser aprovadas pelos Senhores Associados, em sede de Assembleia Geral.

Vila Real, 26 de março de 2022


O concelho Fiscal,

O presidente



Jose Manuel de Magalhaes Ribeiro

Os vogais,



Artur Ribeiro Carvalho



Joao Vitor Pinto Gonçalves

