

Relatório de Atividades e Contas 2020

Associação de Paralisia Cerebral de Vila Real





Associação de Paralisia Cerebral de Vila Real

ENQUADRAMENTO

Pintamos o futuro sorrindo

A apresentação do Relatório de Atividades e Contas assume particular importância na vida de qualquer organização. É este o momento em que, em Assembleia Geral e perante as partes interessadas, se apresentam os resultados do exercício, se dá conta daqueles que foram os grandes desafios a que a entidade esteve exposta e o modo como a gestão respondeu, ou não, em tempo e com comportamentos esforçados e persistentes, socorrendo-se de uma hierarquia de contributos e recursos determinados, com o sentido de alcançar os objetivos definidos em Plano de Atividades. O Relatório de Atividades e Contas relativo a 2020 pretende cumprir este desiderato e ir um pouco mais longe, dando conta daquele que é o primeiro ano de um novo ciclo estratégico, e permitindo a reflexão daquele que foi o ano em que, por força da situação epidemiológica provocada pelo coronavírus “SARS-CoV-2” e pela doença “COVID-19”, a vida de todos nós – a institucional como a pessoal – sofreu profundas e, é nossa convicção, irreversíveis alterações.

Nas páginas que se seguem, ver-se-á refletida como sempre, uma análise detalhada e rigorosa daquela que foi a execução dos indicadores de desempenho físicos e financeiros, parâmetros selecionados e considerados isoladamente ou combinados entre si, especialmente úteis para ponderar sobre determinadas condições do exercício. Agregados que foram a conceitos de ordem mais qualitativa e temporal permitem obter um valor final que supera a mera soma aritmética. Um reporte alinhado com o previsto em sede de Plano de Atividades e Orçamento aprovado em 2019, quando nada fazia prever a situação de grave emergência-sanitária, ambiental, social e, desde logo, económica, e que apanhou a todos absolutamente desprevenidos. Quanto ao mais, fomos procurando construir oportunidades a partir de uma situação potencialmente geradora de dificuldades. A *pintura de um futuro* não se realiza facilmente sem obstáculos. Implica, pelo contrário, avanços e recuos, às vezes bem demorados. Implica luta.

E foi isso que a Equipa APCVR, que tanto nos orgulhou liderar, procurou fazer, de forma resiliente, ao longo de todo o ano: foi capaz de agarrar as oportunidades ainda que fossem aquelas que o acaso teceu. E, também por isso, muito para além dos números que este relatório possa trazer, que ele seja capaz de fazer prova daquilo que foi a APCVR em 2020 – esperança e, sobretudo, vida, solidariedade, dedicação, humanismo, e acima de tudo ORGULHO.



Associação de Paralisia Cerebral de Vila Real

ÍNDICE

| | | |
|-----------|--------------------------------|-----------|
| I | Relatório de atividades | 3 |
| 1. | Introdução | 4 |
| 2. | APPC | 5 |
| 2.1 | APCVR | 5 |
| 2.2 | Evolução | 7 |
| 2.3 | Serviços Prestados | 11 |
| 2.4 | Análise Estrutural | 12 |
| 3. | Política de Qualidade | 13 |
| 4. | Princípios | 15 |
| 5. | Candidaturas e Projetos | 18 |
| 6. | Intervenção | 19 |
| 6.1 | Respostas Sociais | 19 |
| 6.2 | Respostas Educacionais | 21 |
| 6.3 | Serviços | 22 |
| 6.4 | Outras Atividades | 22 |
| 7. | Avaliação de Satisfação | 23 |
| 8. | Melhoria Contínua | 25 |
| 9. | Balanced Scorecard | 27 |
| II | Relatório de Contas | 28 |



Associação de Paralisia Cerebral de Vila Real

RELATÓRIO DE ATIVIDADES

3



Associação de Paralisia Cerebral de Vila Real

1. INTRODUÇÃO

A apresentação do Relatório de Atividades e Contas assume particular importância na vida de qualquer organização. É o momento em que, em Assembleia Geral e perante todas as partes interessadas, se apresentam os resultados, se dá conta daqueles que foram os grandes desafios a que a entidade esteve exposta.

A pandemia Covid-19 obrigou a que a APCVR se reinventasse. Foram introduzidas de forma expressiva novas metodologias de intervenção, com recurso majorado a instrumentos e ferramentas digitais e ainda adotadas diferenciadas estratégias de interação com utentes, famílias e comunidade. O ano de 2020 foi um testemunho claro da capacidade de resiliência da APCVR, perante situações externas de adversidade, sendo de relevar a continuidade dos mecanismos de apoio a utentes e famílias, assim como a mitigação dos impactos negativos, para o desenvolvimento dos Planos Individuais. As alterações adaptativas a nível organizacional decorrentes da situação pandémica, tiveram impacto na gestão dos espaços, na atividade das equipas e na comunicação organizacional. Surgiram novos desafios que mobilizarem iniciativas ou respostas de natureza mais solidária, com investimento acrescido dos recursos humanos e organizacionais, de forma a superar as dificuldades económicas, a exclusão digital e algumas regressões na qualidade de vida de utentes e suas famílias.

A APCVR evidenciou uma proatividade, que se traduziu na adaptação das atividades para garantir a sua continuidade no novo contexto, no reforço da informação com utentes e famílias, no investimento na formação de colaboradores para o contexto pandémico. A experiência em 2020 demonstrou a importância do reforço e melhoria dos mecanismos de articulação com os recursos da comunidade e a relevância estratégica dos programas de valorização e motivação, dos recursos humanos da APCVR.



Associação de Paralisia Cerebral de Vila Real

2. ASSOCIAÇÃO PORTUGUESA DE PARALISIA CEREBRAL

A alteração das dinâmicas de política social ao nível nacional representa, desde o séc. XVII, uma melhoria de formalização contínua da “prática do bem” desenvolvida essencialmente em albergues e leprosarias pelo Clero e pela Nobreza com carácter tipicamente individual e particular (Jacob, 2002). É neste século que as políticas sociais iniciam um carácter público estatal, sendo definida a sua intervenção, objetivos e grupos alvo a intervir, garantindo ao Estado e à sociedade civil o seu dever social. Apesar do seu papel supletivo ter perdurado durante um longo período de tempo, o 25 de Abril de 1974 veio legalizar e colocar em prática o tão esperado sistema de providência unificado, assistindo-se a uma panóplia de alterações na vida económica, social, educacional e de direito no nosso País. Paralelamente a estas mudanças foi atribuído ao Estado um novo papel, baseado no reconhecimento da necessidade de um Estado de Bem-estar, bem como, na necessidade de ser o próprio Estado a assumir o papel central na implementação/desenvolvimento de políticas sociais. Em 1976, com a Constituição da República, surge pela primeira vez o termo Instituição Particular de Solidariedade Social, associado ao Sistema de Segurança Social em que, para além da fiscalização, coordenação e apoio financeiro as referidas instituições passam a assumir igual responsabilidade no âmbito da ação social. É neste sentido de intervenção no âmbito da ação social, que a Associação de Paralisia Cerebral Nacional foi fundada em Julho de 1960, fruto da deteção de lacunas inerentes ao grupo alvo de crianças, jovens e adultos com paralisia cerebral.

Desta forma, a iniciativa encetada por um grupo de pais, amigos e técnicos ganhou neste ano um impulso novo de criação e inovação com o apoio fundamental da Santa Casa da Misericórdia de Lisboa. Em 1965 juntamente com a Fundação Calouste Gulbenkian nasce o primeiro centro de reabilitação com equipa técnica especializada e com a criação do primeiro edifício. Para além de todo o trabalho iniciado em terno da deteção, prevenção e intervenção em Lisboa, a necessidade de intervenção impunha uma descentralização progressiva com a criação de vários núcleos espalhados por todo o território nacional. Contudo, e apesar da crise do Estado providência vivida já na década de 70, a criação dos mesmos núcleos surgiu a quase como um processo inato de combate e/ou eliminação das problemáticas identificadas com a população com deficiência, onde o Estado surge como suporte de direitos sociais e simultaneamente apoia a participação, no âmbito da ação social, na estruturação de políticas integradas e integradoras, a parceria com uma diversidade de atores sociais ativos.

2.1 ASSOCIAÇÃO DE PARALISIA CEREBRAL DE VILA REAL

Os objetivos das Instituições Particulares de Solidariedade Social (IPSS) concretizam-se mediante a uma panóplia de iniciativas de promoção de bem-estar e qualidade de vida das pessoas, famílias e comunidades. O



Associação de Paralisia Cerebral de Vila Real

setor social e solidário tem assumido uma posição de enorme preponderância no estabelecimento e desenvolvimento de um conjunto de respostas sociais, em todo o território nacional, alicerçado nos valores da solidariedade social e desenvolvendo-se num modelo de atuação que é revelador de uma abordagem mais humanista, mais próxima, e mais benéfica para os cidadãos. As IPSS assumem assim na nossa sociedade, uma importância social e económica de elevado relevo junto das comunidades onde as instituições estão inseridas, por via da sua atuação, realidade esta representativa da Associação de Paralisia Cerebral de Vila Real. Atualmente e na sequência da realização da Assembleia Eleitoral a 06.03.2020, foram eleitos os novos Órgãos Sociais a seguir descritos:

→ Assembleia Geral

A Assembleia Geral é o órgão máximo da Associação, sendo composta por todos os associados efetivos que se encontrem em pleno gozo dos seus direitos civis e associativos.

| Assembleia Geral | | |
|-----------------------|-------------------------------|-----------|
| Cargo | Titular | Sócio N.º |
| Presidente | Lígia Marina Sousa Pinto | 49 |
| 1.º Secretário | Eduardo Luís Varela Rodrigues | 11 |
| 2.º Secretário | Armínio José Dinis Lameirão | 87 |

→ Direção

A Direção é o órgão executivo da Associação e é composta por sete membros efetivos e dois suplentes, sendo um presidente, um vice-presidente, um secretário, um tesoureiro, três vogais e dois suplentes. Compete à Direção garantir a efetivação dos direitos dos beneficiários; exercer ações de caráter administrativo, financeiro e técnico; praticar atos de administração normal e corrente; e delegar poderes de representação e administração para a prática de certos atos.

| Direção | | |
|------------------------|-----------------------------------|-----------|
| Cargo | Titular | Sócio N.º |
| Presidente | Carlos Humberto Varela Rodrigues | 18 |
| Vice-Presidente | João Horácio Soares Medeiros | 3 |
| Tesoureiro | Armando Facote Matias | 45 |
| Secretário | Ana Virgínia Vaz Pinto Vilaverde | 42 |
| 1.º Vogal | Carla Isabel Cabral Tinoco | 43 |
| 2.º Vogal | Armando Jorge Carvalho Figueiredo | 83 |
| 3.º Vogal | Cid Magalhães Gomes | 15 |



Associação de Paralisia Cerebral de Vila Real

| | | |
|---------------------|-----------------------------------|----|
| 1.º Suplente | Margarida Rosa Ferreira Cruz | 10 |
| 2.º Suplente | Márcio Alexandre Monteiro Pereira | 89 |

→ Conselho Fiscal

O Conselho Fiscal é composto por três membros, dos quais um presidente e dois vogais, e compete o controlo e a fiscalização da Instituição, podendo, nesse âmbito, efetuar à Direção e Mesa da Assembleia Geral as recomendações que entenda adequadas com vista ao cumprimento da lei, dos estatutos e dos regulamentos.

| Conselho Fiscal | | |
|------------------------|-------------------------------|------------------|
| Cargo | Titular | Sócio N.º |
| Presidente | José Manuel Magalhães Ribeiro | 32 |
| 1.º Vogal | Artur Ribeiro Carvalho | 91 |
| 2.º Vogal | João Vítor Pinto Gonçalves | 36 |

7

2.2 EVOLUÇÃO

No sentido de dar continuidade à dinâmica já anteriormente iniciada e anular ou tentar minimizar os impactos negativos vivenciados no distrito de Vila Real, é criado em 1991 o núcleo da Associação Portuguesa de Paralisia Cerebral de Vila Real. Constituído essencialmente por técnicos, pais e amigos de crianças portadoras de deficiência, paralisia cerebral e patologias análogas, apresenta como âmbito de intervenção os distritos de Vila Real e Bragança sendo atualmente o único centro da zona norte interior de Portugal.

Com sede em Vila Real, apesar da necessidade e interesse em alargar a sua extensão no distrito de Bragança com a criação de uma delegação, a Associação Portuguesa de Paralisia Cerebral altera a sua denominação jurídica em Setembro de 2008 passando a ser identificada como Associação de Paralisia Cerebral de Vila Real, tal como os restantes núcleos ao nível nacional. A sua área de intervenção, apesar de inerente à sua denominação, estende-se para além da paralisia cerebral às situações neurológicas afins e demais patologias associadas, com a apresentação dos seguintes objetivos gerais da sua integração:

1. Prevenção;
2. Habilitação;
3. Participação;
4. Inclusão Social;



Associação de Paralisia Cerebral de Vila Real

5. Apoio Familiar (Artigo 8º dos Estatutos da Associação¹)

Paralelamente a esta identificação e para a realização desses mesmos objetivos, à Associação compete:

- “a) Sensibilizar a sociedade e as estruturas estatais para a problemática da paralisia cerebral, sua prevenção, habilitação e inclusão social;
- b) Sensibilizar e co-responsabilizar as diversas estruturas políticas e sociais para a competência que lhe cabe na resolução dos problemas e da pessoa com paralisia cerebral, situações neurológicas afins e outras, assim como das suas famílias;
- c) Sensibilizar a pessoa com paralisia cerebral, situações neurológicas afins e outras, e famílias motivando-as para a defesa dos seus direitos e interesses, bem como a assunção das responsabilidades que lhes cabem;
- d) Defender e promover a integração na sociedade da pessoa com paralisia cerebral, situações neurológicas afins e outras, através do desenvolvimento máximo das suas potencialidades;
- e) Defender e promover o direito da pessoa com paralisia cerebral situações neurológicas e outras à habilitação, à educação, à segurança social, à saúde, à habitação, à formação profissional, ao trabalho e emprego, bem como à sua realização pessoal e participação social;
- f) Defender e promover a adequação da legislação portuguesa e da União Europeia ao reconhecimento das especificidades da paralisia cerebral, situações neurológicas afins e outras;
- g) Defender o cumprimento integral por parte dos Órgãos do Poder Central, Regional e Local, dos princípios consignados:
 - 1. Na Constituição da República Portuguesa;
 - 2. Nas Normas da União Europeia;
 - 3. Na Declaração Universal dos Direitos do Homem;
 - 4. Na Declaração Universal dos Direitos da Criança;
 - 5. Na Declaração dos Direitos da Pessoa com Deficiência
- h) Fomentar a criação de apoios a pessoas com grande incapacidade;
- i) Fomentar a formação de técnicos, outros profissionais, dirigentes, familiares e utentes;
- j) Fomentar a especialização no interesse da paralisia cerebral, situações neurológicas afins e outras assim como a sua divulgação;
- k) Fomentar e promover o apoio e equilíbrio às famílias da pessoa com paralisia cerebral, situações neurológicas afins e outras;
- L) Promover e desenvolver atividades culturais, recreativas e desportivas a nível regional, nacional e internacional, nas vertentes do lazer, dos tempos livres e da competição/rendimento para pessoas com paralisia cerebral, situações neurológicas afins e outras;



Associação de Paralisia Cerebral de Vila Real

- m) Promover a filiação em associações congéneres nacionais e estrangeiras, desenvolvendo com elas estreita colaboração;
- n) Gerir os recursos humanos, materiais e financeiros que lhes estão afetos para garantir a prossecução e a consecução dos seus objetivos;
- o) Cooperar com pais, técnicos e outros agentes na prossecução dos seus objetivos;
- p) Cooperar com os organismos e estruturas, oficiais e privadas na habilitação, educação, saúde, formação profissional, trabalho, emprego, desporto, cultura e lazer, em ordem à melhoria dos serviços a prestar;
- q) Cooperar com outras organizações nacionais e estrangeiras congéneres, comunitárias ou não, em todas as ações tendentes à prossecução e consecução dos fins da Associação;
- r) Propor, junto das Entidades Oficiais e Privadas, medidas que visem satisfazer as necessidades da pessoa com paralisia cerebral, situações neurológicas afins e outras;
- s) Celebrar parcerias, acordos, protocolos, projetos e outros com entidades públicas e privadas tendentes à satisfação dos objetivos da Associação;
- t) Promover e desenvolver atividades agrícolas e agropecuárias, atividades industriais e comerciais desde que os seus resultados revertam para a aplicação nas áreas de prevenção e habilitação ou para outras intervenções de carácter social promovidas, dinamizadas ou apoiadas pela Associação;
- u) Promover e criar Unidades de Cuidados Continuados de Saúde;
- v) Fomentar a criação de unidades de apoio a crianças, jovens e adultos com paralisia cerebral, situações neurológicas afins e outras, jardim-de-infância, atividades de tempos livres, e atividades de ocupação, por forma a promover a inclusão e o desenvolvimento das capacidades individuais;
- w) Além do atrás referido, a Associação poderá ainda prosseguir outros fins compatíveis com o seu objeto social.”

Durante os últimos 40 anos Portugal tentou cumprir uma política de reabilitação e intervenção, mas efetivamente estamos ainda longe de uma política social inclusiva, mesmo que práticas e políticas estejam em melhoria contínua, é ainda um descrédito ao nível nacional que os objetivos anteriormente identificados não estejam amplamente vividos diariamente na nossa sociedade. Genericamente a intervenção efetuada pela organização em termos distritais engloba acima de tudo uma interligação baseada, quer no âmbito educacional, social, cultural e clínico, quer ainda no âmbito mais restrito como é o grupo da família, amigos e até os vizinhos. Relativamente ao âmbito mais alargado, ou macro, as interligações são fundamentalmente baseadas na intervenção de reabilitação e/ou manutenção das estruturas globais dos jovens, garantindo-lhe desta forma a melhor prestação possível nas áreas e/ou sistemas que anteriormente mencionamos (educação/saúde/social/cultural). No que diz respeito ao âmbito de intervenção micro, que contempla os sistemas tipo família, amigos e/ou vizinhos a intervenção é pautada essencialmente pelo ensinamento, pela desmistificação e pelo apoio emocional na vertente biopsicossocial do impacto da deficiência.



Associação de Paralisia Cerebral de Vila Real

Trata-se de uma intervenção essencialmente voltada para a globalidade dos sistemas interligados do portador de deficiência essencialmente, paralisia cerebral, que em termos distritais e com o crescente impacto no âmbito concelhio envolve uma dinâmica pró-ativa e um esforço concertado e completo de todos os atores sociais envolvidos neste processo. Com base nas alterações vivenciadas ao nível nacional, quer da evolução da política social, quer ainda da descentralização de serviços da Associação Portuguesa de Paralisia Cerebral é chamado à discussão o terceiro sector com um papel cada vez mais preponderante em termo de prossecução de objetivos e concretização de alguns conceitos básicos sociais.

Assim, na vida orgânica de cada instituição é atribuída uma cota parte de responsabilidade à comunidade local que a circunda, competindo-lhe o eficaz e eficiente desenvolvimento e concretização dos objetivos pré-definidos, tal como se encontra plasmado nos Estatutos relativamente aos Associados. Segundo Edgar Schein (1986, cit. Bilhin, 1996, p.22) a organização caracteriza-se pela “coordenação racional de atividades de um certo número de pessoas, tendo em vista a realização de um objetivo ou intenção explícita e comum, através de uma divisão de trabalho e função, de uma hierarquia de autoridade e responsabilidade”.

Assim sendo, e relativamente à hierarquia da Associação de Paralisia Cerebral de Vila Real esta encontra-se estrategicamente organizada, sendo identificadas no topo os órgãos diretivos. É à Assembleia-geral que é atribuída uma maior incidência de função, sendo a mesma composta por todos os Associados onde a deliberação é essencialmente organizativa e de carácter geral perante as atividades da Associação. Assume a concretização efetiva dos direitos dos seus utentes/clientes nas mais variadas áreas de intervenção. Paralelamente a este órgão social, o Conselho Fiscal e a Comissão Jurisdicional assumem um carácter essencialmente focalizado em questões de ordem legal e judicial perante os Associados e perante a Associação. E por sua vez e com um carácter vincadamente administrativo-financeiro e técnico, cumpridor de atos de administração normal e corrente de intervenção, para além de assegurar o funcionamento efetivo de toda a máquina organizacional, está a figura do Diretor Técnico/Serviços. Concluindo e no que respeita às análises teóricas da organização enquanto estrutura podemos identificar a Associação de Paralisia Cerebral de Vila Real como sendo, relativamente à diferenciação horizontal uma estrutura de grau médio/elevado de complexidade dada a estratificação e especialização, bem como de diferenciação vertical como possuindo uma estrutura alta, em termos de níveis de hierarquização, garantindo-lhe assim ainda mais complexidade, salvaguardando a diferenciação espacial que lhe confere uma análise leve em termos de recursos materiais, dada a sua localização concentrada. Relativamente à formalização organizacional esta rege-se pelo elevado grau de standardização de cada função, estando obviamente centrado o poder de decisão, definindo o estilo de liderança predominante o democrático participativo promovendo desta forma a motivação e os sentimentos de grupo perante os Colaboradores, uma vez que todos trabalham de forma a alcançar o mesmo objetivo, o bem-estar dos clientes e da comunidade em geral. Para classificar as organizações, Etzioni (s/d) combinou o

tipo de poder existente com o tipo de envolvimento dos Colaboradores, referindo que uma organização “congruente” agrega o tipo de envolvimento com o tipo de poder existente.

Partilhando da perspetiva teórica de Louro (2001), podemos referir que a abordagem da situação das pessoas portadoras de deficiência, hoje pode ser analisada/sintetizada a partir de três tendências que caracterizam as atitudes individuais, assim como as sociais, a tendência segregadora, onde o individuo enquanto ser humano passa para um segundo plano, tendo em conta as suas diferenças ao nível da deficiência, a tendência assimiladora, que coloca em causa as necessidades específicas e os respetivos apoios, em virtude da dificuldade no reconhecimento e aceitação da diferença, por último a tendência integradora definida pela abertura à diferença, onde a interação é um processo benéfico na medida em que cada individuo portador de deficiência pode ser percecionado como de facto é, perante os outros. É portanto com base nesta última tendência que a Associação de Paralisia Cerebral de Vila Real, enquanto mecanismo de integração social de pessoa com deficiência, tem vindo a desenvolver toda a sua intervenção, tendo por base essencialmente uma política social equitativa e inclusiva, através do apoio e potencialização de cada individuo, enquanto pilar basilar necessário e imprescindível para que cada um possa ser “ele próprio com todos os outros”.

2.3 SERVIÇOS PRESTADOS

A integração social torna-se num processo demasiado complexo, podendo resultar de uma adaptação social, que resulta da capacidade que cada individuo possui para utilizar os meios que lhe facultam a integração num grupo e por conseguinte interagir com o meio, ou então pode resultar de uma competência social onde cabe à própria sociedade criar condições fundamentais e precisas para o exercício da cidadania de todos os indivíduos, sem qualquer exceção.

| | |
|---------------|---|
| IPI | Intervenção Precoce na Infância |
| CRI | Centro de Recursos para a Inclusão |
| CAARPD | Centro de Atendimento, Acompanhamento e Reabilitação Social para Pessoas com Deficiência e Incapacidade |
| CAO | Centro de Atividades Ocupacionais |
| LR | Lar Residencial |
| SAD | Serviço de Apoio Domiciliário |
| TE | Transporte Especial |
| CPPA | Centro Prescritor de Produtos de Apoio |
| CEPA | Centro de Empréstimos de Produtos de Apoio |

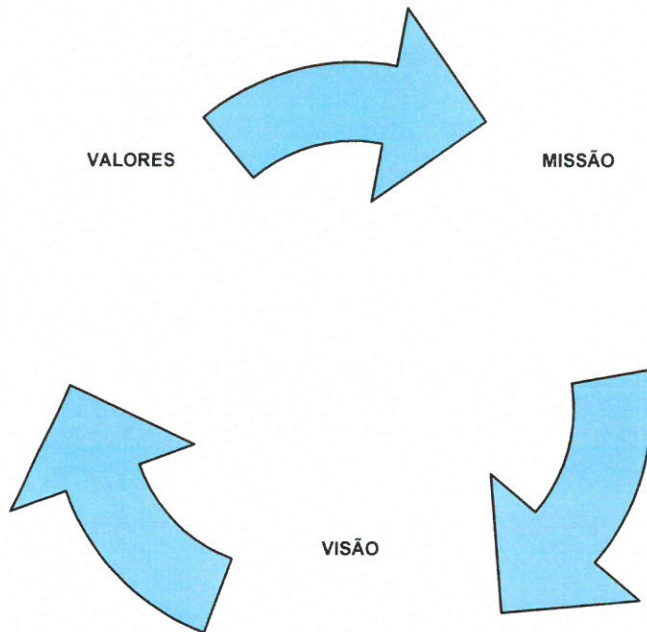
2.4. ANÁLISE ESTRUTURAL

A abrangência dos serviços permite responder de forma sustentável às necessidades diferenciadas da comunidade em termos de habilitação, reabilitação e inclusão social, projetando a APCVR como entidade de referência na qualidade dos serviços prestados

| Ano | Serviços | | | | | | | | |
|------|----------|-----|--------|-----|----|-----|----|------|------|
| | IPI | CRI | CAARPD | CAO | LR | SAD | TE | CPPA | CEPA |
| 2020 | 30 | 205 | 80 | 60 | 14 | 5 | 13 | 63 | 4 |

Neste sentido, a integração social torna-se num processo demasiado complexo, podendo resultar de uma adaptação social, que resulta da capacidade que cada individuo possui para utilizar os meios que lhe facultam a integração num grupo e por conseguinte interagir com o meio, ou então pode resultar de uma competência social onde cabe à própria sociedade criar condições fundamentais e precisas para o exercício da cidadania de todos os indivíduos, sem qualquer exceção.

3. POLÍTICA DE QUALIDADE



► **Missão**

É objetivo institucional, juntamente com todos os seus colaboradores e parceiros intra e inter institucionais, o aumento, quer da qualidade e quantidade, quer de diversidade de serviços prestados vocacionados à comunidade, de forma generalista, e ao nosso utente, num âmbito mais restrito de intervenção, visando acima de tudo a garantia da satisfação dos nossos clientes, garantindo a minimização do impacto geográfico, aumentando e impulsionando o seu dinamismo institucional. Paralelamente a APCVR aposta igualmente em cumprir e em defender os direitos e deveres da pessoa com deficiência, bem como respeitar e fazer cumprir diretivas nacionais e internacionais de igualdade e inclusão social da pessoa com deficiência.

► **Visão**

Desde há muito que a APCVR declarou como **Objetivo Catalisador** da sua organização a intenção de *seremos uma instituição dinâmica e inovadora com grande impacto na sociedade, capaz de apoiar eficazmente a população que serve, na promoção da qualidade de vida*, e como **Descrição Vivida** a intenção de *num futuro próximo teremos uma instituição onde o trabalho em equipa é realçado e a inovação uma constante na promoção, reabilitação e integração na nossa população*.

► **Valores**

A APCVR apresenta três valores básicos e fundamentais, que regem a sua atividade na persecução da garantia da satisfação dos seus utentes: *Humanismo* como princípio vocacional, *Profissionalismo*, na forma como atua; *Inovação* entre o possível e o impossível.

Desde sempre que a APCVR aposta numa intervenção vanguardista e inovadora capaz de criar respostas e serviços de referência na sua zona de intervenção e ao nível nacional. Para além de inúmeras iniciativas que objetivam esta grande missão, a modernização dos serviços, a introdução de novas formas de gestão e



Associação de Paralisia Cerebral de Vila Real

organização de trabalho, e a racionalização da qualidade da “mão-de-obra” são, sem dúvida, marcos importantes e vitais de preocupação institucional. Esta política visa acima de tudo, a responsabilização com a contínua otimização processual, garantindo sempre o aumento da qualidade do serviço prestado e a redução do custo inerente. No que respeita à estrutura podemos identificar a APCVR como sendo, relativamente à diferenciação horizontal uma estrutura de grau médio/elevado de complexidade dada a estratificação e especialização, bem como de diferenciação vertical como possuindo uma estrutura alta, em termos de níveis de hierarquização, garantindo-lhe assim ainda mais complexidade, salvaguardando a diferenciação espacial que lhe confere uma análise leve em termos de recursos materiais, dada a sua localização concentrada. Relativamente à formalização organizacional esta rege-se pelo elevado grau de standardização de cada função, estando obviamente centrado o poder de decisão, definindo o estilo de liderança predominante o democrático participativo promovendo desta forma a motivação e os sentimentos de grupo perante os colaboradores, uma vez que todos trabalham de forma a alcançar o mesmo objetivo, o bem-estar dos clientes e da comunidade em geral.

4. PRINCÍPIOS

A pandemia Covid-19 veio criar novos desafios ao papel de liderança da APCVR, desde logo com a necessidade de reforçar a visibilidade através dos meios e canais digitais. Emergiram em contexto de pandemia um conjunto de iniciativas de envolvimento da comunidade, desenharam-se novas e criativas abordagens de reforço do trabalho de proximidade com utentes e famílias. Internamente a APCVR respondeu de forma resiliente ao contexto da pandemia e reforçou a capacidade de adaptação a situações de ameaça externa.

| | | |
|------------------|---|--|
| LIDERANÇA | Requer a “boa governação” da organização, imagem positiva e utilização eficiente de recursos, contribuindo para uma sociedade mais inclusiva. As organizações estão comprometidas com a aprendizagem contínua e inovação. | <ul style="list-style-type: none">• Realização e dinamização de Plano de Contingência COVID-19 e respetivos procedimentos.• Realização de ações no âmbito da Responsabilidade Social, ações no âmbito da Sensibilização para a Deficiência e ações no âmbito de Contributos para a Sociedade.• Participação na FAPCC• Membro CLAS, como representante IPSS'S• Candidatura ao programa Adaptar Social+ promovido pela Segurança Social. |
|------------------|---|--|

| | | |
|----------------------|--|--|
| COLABORADORES | Supõe o recrutamento, a liderança e a gestão dos colaboradores, do seu desempenho, qualificação e competência, as condições ambientais e de trabalho e o envolvimento com a gestão e a organização em geral. | Relativamente à adesão, entregaram 44 colaboradores, sendo que 2 destes abstiveram-se em todas as respostas. Posto isto, obteve-se uma média geral de 3 (“Satisfeito”). A questão que obteve uma média mais baixa (2.57) prende-se com a renumeração, regalias e benefícios atribuídos pela organização (item 14 do questionário de satisfação). Por sua vez, o item relativo ao conhecimento do contributo da função (item 30 do questionário de satisfação) foi o que obteve uma maior média (4.29). Aproximadamente 61% dos colaboradores evidenciaram que o grau de satisfação que tinham há um ano não era mais elevado. Sensivelmente 52% consideram que a APCVR é uma organização inovadora e em permanente melhoria. |
|----------------------|--|--|



Relativamente à disponibilidade para aceitar novos desafios e/ou funções, aproximadamente 61% aceitariam esta possibilidade. Para além do referido, cerca de 48% dos colaboradores recomendariam o trabalho nesta instituição. Por fim, quando interrogados sobre o motivo pelo qual sairiam da instituição, aproximadamente 34% fariam por questões monetárias.

| | | |
|----------|--|--|
| DIREITOS | Pressupõe o compromisso da organização na defesa dos direitos dos clientes, em termos de igualdade de tratamento, de oportunidades de participação, de liberdade de escolha e de autodeterminação. | <p>Relativamente à adesão, entregaram 59 utentes, obtendo-se uma média geral de 4, isto é, os utentes do CAARPD encontram-se muito satisfeitos com os serviços prestados por esta resposta.</p> <p>Aproximadamente 86% dos utentes recomendariam o serviço e 63% não mudariam de instituição.</p> <p>Relativamente à adesão, entregaram 29 utentes, obtendo-se uma média geral de 4, isto é, os utentes do CAO encontram-se muito satisfeitos com os serviços prestados por esta resposta.</p> <p>Relativamente à adesão, apenas entregaram 2 utentes LR, obtendo-se uma média geral de 4 (“Muito satisfeito”). As questões que obtiveram uma média mais baixa (3.50) prendem-se com o ajuste das refeições para cada utente, o apoio nas atividades pessoais, a proteção das instalações contra roubos e incêndios e a resposta de possíveis reclamações. Por sua vez, os itens relativos à adequação das viaturas, ao conhecimento dos projetos de desenvolvimento individual e ao horário dos transportes foram os que obtiveram uma maior média (5.50).</p> <p>Relativamente à adesão, entregaram 6 utentes SAD, sendo que 1 destes absteve-se em todas as respostas. Posto isto, obteve-se uma média geral de 4, o que pressupõe um grau de “Muito Satisfeito”.</p> |
|----------|--|--|

Aproximadamente 33% dos utentes recomendariam o serviço. Relativamente à possibilidade de mudar de serviço, aproximadamente, 33% não contemplam essa hipótese.

| | | |
|------------------|--|--|
| <p>PARCERIAS</p> | <p>Preconiza o trabalho da organização em conjunto com outras entidades no sentido de assegurar os resultados e continuidade ao nível da prestação dos serviços, o qual deve gerar valor acrescentado para todos os parceiros.</p> | <ul style="list-style-type: none"> • Membros em diversas entidades de intervenção comunitária; • Estabelecimento de parcerias, no âmbito da implementação dos Planos Individuais de Transição (PIT). • No âmbito do Acompanhamento Pós-Colocação do Centro de Recursos, contou-se com integrações de pessoas com deficiência ou incapacidade em medidas de emprego. • Estabelecimento de parceria estratégica com entidades de ensino superior e profissional; |
|------------------|--|--|

| | | |
|-------------------------------------|--|--|
| <p>ABORDAGEM CENTRADA NA PESSOA</p> | <p>Remete para a prestação de serviços orientados pelas necessidades, expectativas e capacidades dos clientes, e que consideram o seu ambiente físico e social. Os clientes são envolvidos no planeamento, desenvolvimento e avaliação dos serviços.</p> | <ul style="list-style-type: none"> • Distribuição de cabazes de Natal aos 178 utentes; • Realização de estudo de satisfação a clientes com um nível de satisfação de 96,72% na dimensão Abordagem Centrada na Pessoa. • Realização de 5 eventos/iniciativas com impacto social. |
|-------------------------------------|--|--|

Mostra-se ainda necessário, entre outras medidas, introduzir novas tecnologias e métodos de trabalho que permitam a flexibilização dos horários de trabalho, realização de home office, reuniões por via remota, e estabelecimento de contatos mais frequentes com os trabalhadores. Consequentemente, algumas características da comunicação da APCVR perderam-se em parte, enquanto outras, tendo-se mantido, acabaram também por ser afetadas de alguma forma. A situação enfrentada levou a uma reconfiguração dos esforços de comunicação para a plataforma de massas mais importante junto do público potencial da APCVR: o Facebook. Os resultados obtidos foram positivos e permitiram, até, o desenvolvimento de algumas atividades que envolveram diretamente os utentes e as suas famílias, fazendo daquele espaço um ponto de encontro para a comunidade da APCVR, mas aberto a toda a comunidade envolvente.



5. CANDIDATURAS E PROJETOS

A inovação social pode ser percebida como um processo de rutura com as normas vigentes, com os valores estabelecidos e com a distribuição de poder e recursos, gerando transformações nos padrões de resposta às necessidades sociais, apresentando se como exigências de mudança do foco da intervenção social e o trabalho em rede, sendo uma das suas vertentes traduzida em projetos a que a instituição se candidata.

| Projeto | Objetivos | Estado |
|--------------------------|---|-------------------|
| Programa Adaptar Social+ | Financiamento às Entidades para resposta à COVID-19 (Materiais e Equipamento) | Aprovada |
| Pares 3.0 | Lar Residencial Dulce Mariette Barreira e Cid Gomes: Ampliação e Remodelação | Aguarda aprovação |

É neste sentido, que se deixa de trabalhar para as pessoas para se passar a trabalhar com as pessoas, sendo que tal lógica se coaduna com uma “intervenção social participativa assente na comunidade e onde a arte, a cultura e a criatividade se transformam em ferramentas de grande potencial para o trabalho com grupos e comunidades marginalizadas.



6. INTERVENÇÃO

Pese embora a Associação de Paralisia Cerebral de Vila Real tente desenvolver uma política social integradora, coexistem ainda situações em que a integração não é de todo possível devido à falta de estruturas regulares e específicas destinadas à população deficiente. Contudo, e com o simples objetivo de apoiar e tendo como pilar basilar a igualdade de oportunidades, esta instituição possui um conjunto de respostas específicas destinadas a população deficiente, como sendo, o Centro de Atividades Ocupacionais, o Centro de Atendimento/Acompanhamento e Reabilitação Social para Pessoas com Deficiência e Incapacidade, Serviço de Apoio Domiciliário, Lar Residencial, O Centro de Recursos de Inclusão e Intervenção Precoce na Infância.

6.1 RESPOSTAS SOCIAIS

→ Centro de Atividades Ocupacionais

Tal como supracitamos, a estratificação do indivíduo portador de deficiência condiciona-o no acesso ao mercado normal de emprego, e à formação profissional. Através do Decreto – Lei nº18/89, de 11 Dezembro, que regulamenta a “implementação, criação e funcionamento dos serviços e equipamentos que desenvolvem atividades de apoio ocupacional”, esta população viu reconhecido o direito ao bem-estar e a realização pessoal. Segundo o mesmo regulamento, o Centro de Atividades Ocupacionais (CAO) consiste numa estrutura destinada a desenvolver atividades para jovens e adultos, com deficiência grave e profunda, com idade igual ou superior a 18 anos, cujas capacidades não permitam o exercício de uma atividade produtiva (temporária ou permanente). Assim sendo, esta estrutura tem como objetivos fundamentais proporcionar aos clientes, a realização de atividades ocupacionais socialmente úteis, apoiar tecnicamente a elaboração dos planos físicos, psíquicos e sociais, fomentar a participação em ações culturais, gimnodesportivas e recreativas (artigo 6º, Dec. lei nº18/89). Concretamente e no que diz respeito à Associação de Paralisia Cerebral de Vila Real, o Centro de Atividades Ocupacionais, para além de integrar áreas como Serviço Social, Psicologia, Terapia Ocupacional, Fisioterapia e Educação Física, possuem áreas Ocupacionais de Madeira/Jardinagem, Pintura, Têxtil e Informática, que permitem uma valorização pessoal e o aproveitamento das capacidades individuais numa eventual integração no regime de emprego protegido, ou simplesmente numa perspetiva de manter os indivíduos ativos. Funciona em regime de semi-internato, de segunda a sexta-feira. A prossecução dos objetivos estipulados são assegurados por todo o pessoal técnico e restantes colaboradores que, de uma forma contínua zelam pelo bem-estar dos clientes e pelo eficaz funcionamento da resposta social, através de um espírito motivacional.



Associação de Paralisia Cerebral de Vila Real

→ Centro de Atendimento/Acompanhamento e Reabilitação Social para Pessoas com Deficiência e Incapacidade

O Centro de Atendimento, Acompanhamento e Reabilitação Social para Pessoas com Deficiência e Incapacidade (CAARPD), é uma resposta desenvolvida pela Associação de Paralisia Cerebral de Vila Real sendo um serviço especializado que assegura o atendimento, o acompanhamento e o processo de reabilitação social a pessoas com deficiência e incapacidade e disponibiliza serviços de capacitação e suporte às suas famílias ou cuidadores informais. A admissão dos clientes é processada de uma forma particular, inerente ao funcionamento interno da Associação de Paralisia Cerebral de Vila Real. Neste sentido e após a sinalização de um caso, é convocado para uma consulta de Fisiatria, sendo posteriormente analisado o diagnóstico médico em reunião de equipa técnica (realizada quinzenalmente). Num momento posterior é convocado para uma entrevista de Psicologia e Serviço Social (onde é elaborada uma anamnese do potencial cliente e prestadas informações relativas a todo o funcionamento institucional) e para uma avaliação pelos técnicos afetos as diversas áreas.

→ Serviço de Apoio Domiciliário

Como já foi referido é uma preocupação estatal a necessidade de desenvolver e aperfeiçoar os apoios sociais prestados às famílias e indivíduos que se encontram em situação de dependência. Uma das inúmeras formas de intervenção nesta área de atuação é sem dúvida o apoio prestado no domicílio aos agregados familiares que, por inúmeros motivos, não conseguem assegurar com normalidade as tarefas de vida diária. Desta forma, no âmbito da ação social a Associação de Paralisia Cerebral de Vila Real possui a resposta social Serviço de Apoio Domiciliário (SAD) que tenta ir ao encontro das necessidades sentidas pela nossa população alvo, garantindo deste modo a continuidade de vida diária do agregado, incrementando de igual forma o desenvolvimento da solidariedade ao nível das comunidades abrangidas pela ação. Partindo do pressuposto que a população deficiente, apoiada pela nossa Instituição possui características muito particulares, na sua intervenção a Associação de Paralisia Cerebral de Vila Real tenta adotar estratégias adequadas às diversas realidades observadas e neste sentido, desenvolve atualmente dois tipos de serviços de apoio domiciliário: o permanente, que face à gravidade da situação se torna um apoio de cariz contínuo, e o temporário, que é ativado perante situações que alteram o normal funcionamento do agregado familiar num determinado período de tempo. Segundo o Despacho Normativo N.º 62/99, normas reguladoras em vigor para o funcionamento da resposta social em causa, são serviços proporcionados por esta, cuidados de higiene e conforto; fornecimento de refeições; tratamento de roupas e pequenas limpezas no domicílio; acompanhamento ao exterior com vários objetivos; aquisição de bens e serviços e pequenas reparações, e atividades socioculturais e do quotidiano. Tornam-se portanto potenciais beneficiários desta resposta, clientes da Instituição, cujos membros da família não possam assegurar normalmente as tarefas inerentes ao desenvolvimento da vida pessoal e familiar.

→ Lar Residencial (LR)

Resposta Social que consiste no alojamento coletivo, de utilização temporária ou permanente, de pessoas com deficiência ou incapacidade que se encontrem impedidas de residir no seu meio familiar. A sua atividade é pautada pelos seguintes objetivos: Contribuir para o bem-estar e melhoria da qualidade de vida dos residentes (idade igual ou superior a 16 anos); Promover estratégias de reforço da autoestima pessoal e da capacidade para a organização da vida diária; Promover ou manter a funcionalidade e autonomia dos utentes; Facilitar a integração em outras estruturas, serviços ou estabelecimentos mais adequados ao projeto de vida; E promover a interação com a família e a comunidade.

→ Intervenção Precoce na Infância (IPI)

Resposta interministerial (Ministério da Saúde/Ministério da Educação e Ministério do Trabalho, Solidariedade e Segurança Social) que consiste num conjunto de medidas de apoio integrado, centrado na criança (0/6 anos de idade) e na família, incluindo ações de natureza preventiva e reabilitativa, designadamente no âmbito da educação, saúde e da ação social. É responsável por assegurar às crianças a proteção dos seus direitos e o desenvolvimento das suas capacidades, através de ações de intervenção precoce na infância; Detetar e sinalizar todas as crianças em risco de alterações ou com alterações nas funções e estruturas do corpo ou em risco grave de atraso de desenvolvimento; Intervir, após deteção e sinalização em função da necessidade do contexto familiar de cada criança elegível, de modo a prevenir ou reduzir os riscos de atraso de desenvolvimento; Apoiar as famílias no acesso a serviços e recursos dos sistemas de segurança social, da saúde e da educação; Envolver a comunidade através da criação de mecanismos articulados de suporte social.

6.2 RESPOSTAS EDUCACIONAIS

→ Centro de Recursos para a Inclusão (CRI)

Resposta interministerial (Ministério da Educação e Ministério do Trabalho, Solidariedade e Segurança Social) que visa contribuir para a melhoria da qualidade de vida dos alunos (6/18 anos de idade) com necessidades educativas especiais, através da facilitação do acesso ao ensino, à formação, ao trabalho, ao lazer, à participação social e à vida autónoma, promovendo o máximo potencial de cada aluno, em parceria com as estruturas da comunidade. Neste contexto são objetivos do serviço: Apoio à avaliação especializada; Apoio à elaboração, implementação e acompanhamento de Programas Educativos Individuais; Produção e disseminação de materiais de trabalho; Desenvolvimento de respostas educativas; Apoio à transição das crianças e jovens para a escola e para a vida pós-escolar; Consciencializar a comunidade educativa; Promover a orientação contínua dos docentes, auxiliares e famílias.



6.3 SERVIÇOS

→ Transporte Especial

Serviço de transporte de pessoas com deficiência pressupõe a prestação de um serviço de natureza coletiva de apoio a pessoas com deficiência, através de transporte e acompanhamento personalizado nas diversas atividades do dia-a-dia, especificamente no que concerne à deslocação habitação/escola/habitação, atualmente protocolado com a Autarquia de Vila Real para crianças e jovens considerados integrados no Ensino Especial.

6.4 OUTRAS ATIVIDADES

→ Centro de Apoio à Vida Independente (CAVI)

Estrutura responsável pela dinamização de assistência pessoal a pessoas portadoras de deficiência (n.º 1 do Artigo 20º do Decreto-Lei nº 129/2017, de 9 de Outubro) com estatuto aprovado pelo Instituto Nacional de Reabilitação (INR). Como real preocupação estatal, a pessoa portadora de deficiência, deverá poder participar de forma inclusiva, nos diversos contextos de vida, como um imperativo de uma sociedade equitativa. Para além das inúmeras orientações legais de proteção e promoção de direitos da pessoa com deficiência ressalva-se a Lei n.º 38/2014 de 18 de Agosto, que define como grandes objetivos “a promoção da igualdade de oportunidades, a promoção de oportunidades de educação, trabalho e formação ao longo da vida, a promoção do acesso a serviços de apoio e a promoção de uma sociedade para todos, através da eliminação das barreiras e da adoção de medidas que visem a plena participação das pessoas com deficiência.” Neste sentido o Governo dinamizou a criação de um programa de apoio à vida independente através da constituição de Centros de Apoio à Vida Independente, que incentiva e responsabiliza a sociedade civil pelo bem-estar comum. Estas estruturas, os Centros de Apoio à Vida criam e dinamizam uma série de atividades de assistência pessoal, entre as quais atividades de apoio à higiene e cuidados pessoais, saúde e alimentação, deslocações, formação superior ou profissional, cultura e desporto, procura de emprego, participação na sociedade e cidadania.

7. AVALIAÇÃO DE SATISFAÇÃO

Na avaliação de desempenho organizacional consideramos o grau de execução dos objetivos definidos aquando do planeamento de cada atividade. Para a prossecução dos objetivos das Respostas Sociais, existem um conjunto de serviços de suporte, cujos resultados influenciaram o desempenho global da APCVR. Os resultados obtidos por estes serviços em 2020, foram fortemente condicionados pela situação pandémica. O grau de execução dos objetivos refletiu duas realidades distintas: alterações estruturais no funcionamento das equipas, tendo em conta o plano de contingência COVID 19 e as fortes restrições ao trabalho presencial, impedindo o desenvolvimento das ações previstas. No âmbito da avaliação da satisfação pelos utentes, em fevereiro de 2020 a Equipa de psicologia da resposta social CAARPD aplicou um questionário acerca da qualidade dos serviços prestados pela presente instituição das diversas respostas sociais e cumulativamente aos colaboradores.

Relativamente à adesão do CAARPD, entregaram 59 utentes, obtendo-se uma média geral de 4, isto é, os utentes do CAARPD encontram-se muito satisfeitos com os serviços prestados por esta resposta. A questão que obteve uma média mais baixa (4.04) prende-se com os serviços estarem adequados às necessidades dos utentes (item 19 do questionário de satisfação). Por sua vez, o item relativo à segurança das instalações contra roubos e incêndios (item 31 do questionário de satisfação) foi o que obteve uma maior média (4.82). Aproximadamente 86% dos utentes recomendariam o serviço e 63% não mudariam de instituição. Sensivelmente 82% dos participantes optaram por não responder à questão sobre o melhor do CAARPD, contudo, dos que responderam, cerca de 3% valorizam o trabalho dos profissionais. O mesmo aconteceu na questão relativa ao pior do CAARPD, ou seja, cerca de 82% escolheram não responder, no entanto, cerca de 7% dos que responderam não apontam qualquer tipo de problema, mas cerca de 3% referem que o horário poderia ser mais alargado. Por fim, quando interrogados sobre outros tipos de serviços que gostariam de ver disponíveis, cerca de 70% optaram por não responder a esta questão, porém aproximadamente 12% destacam atividades durante o verão.

Relativamente à adesão do CAO, entregaram 29 utentes, obtendo-se uma média geral de 4, isto é, os utentes do CAO encontram-se muito satisfeitos com os serviços prestados por esta resposta. Por fim, a questão que obteve uma média mais baixa (3.59) prende-se com os serviços estarem adequados às necessidades dos utentes (item 21 do questionário de satisfação). Por sua vez o item relativo à administração medicamentosa (item 23 do questionário de satisfação) foi o que obteve uma maior média (5.04).



Associação de Paralisia Cerebral de Vila Real

Relativamente à adesão LR, apenas entregaram 2 utentes, obtendo-se uma média geral de 4 (“Muito satisfeito”). As questões que obtiveram uma média mais baixa (3.50) prendem-se com o ajuste das refeições para cada utente, o apoio nas atividades pessoais, a proteção das instalações contra roubos e incêndios e a resposta de possíveis reclamações (itens 15, 18, 34 e 44 do questionário de satisfação). Por sua vez, os itens relativos à adequação das viaturas, ao conhecimento dos projetos de desenvolvimento individual e ao horário dos transportes (itens 6, 11 e 16 do questionário de satisfação) foram os que obtiveram uma maior média (5.50). Ambos os participantes recomendariam o Lar e não mudariam de instituição. Destes apenas um apontou o melhor (“Tudo”) e o pior do Lar (“Nada a apontar”).

Relativamente à adesão do SAD, entregaram 6 utentes, sendo que 1 destes absteve-se em todas as respostas. Posto isto, obteve-se uma média geral de 4, o que pressupõe um grau de “Muito Satisfeito”. A questão que obteve uma média mais baixa (3.00) prende-se com o plano de atividades socioculturais não corresponder às necessidades/expectativas do utente (item 23 do questionário de satisfação). Por sua vez, o item relativo à dieta de acordo com as indicações dos médicos (item 17 do questionário de satisfação) foi o que obteve uma maior média (5.50). Aproximadamente 33% dos utentes recomendariam o serviço. Relativamente à possibilidade de mudar de serviço, aproximadamente, 33% não contemplam essa hipótese. Para além do referido, cerca de 33% inscreveram-se neste serviço por recomendação e por falta de alternativas.

8. MELHORIA CONTÍNUA

A Melhoria contínua é uma preocupação organizacional constante, cujo desempenho se encontra associado ao de todas as respostas Sociais e Serviços. O objetivo primordial é a eficiência e otimização dos serviços, adequando-os sempre à realidade institucional. 2020 foi um ano de readaptação e reinvenção. A melhoria contínua dos serviços prestados foi notória e evidenciada pela originalidade com que todos deram continuidade à missão da APCVR. Uma outra forma de auscultar a opinião dos utentes e suas famílias foi através das sugestões e reclamações sendo registadas e tratadas ao longo do ano. Em 2020 não foram registadas reclamações, nem sugestões. Pese embora a Associação de Paralisia Cerebral de Vila Real tente desenvolver uma política social integradora, coexistem ainda situações em que a integração não é de todo possível devido à falta de estruturas regulares e específicas destinadas à população deficiente.

Contudo, e com o simples objetivo de apoiar e tendo como pilar basilar a igualdade de oportunidades, esta instituição possui um conjunto de respostas específicas destinadas a população deficiente, no âmbito educacional, prestação de serviços e ação social, como sendo, o Centro de Atividades Ocupacionais, o Centro de Atendimento/Acompanhamento e Reabilitação Social para Pessoas com Deficiência e Incapacidade, Serviço de Apoio Domiciliário, Lar Residencial, Centro de Recursos de Inclusão e a Intervenção Precoce na Infância.

| ATIVIDADES TIPO | ATIVIDADES LÚDICAS, RECREATIVAS E SOCIAIS | % EXECUÇÃO | TENDÊNCIA |
|-------------------------------------|---|------------|-----------|
| OBJETIVOS GERAIS | <ul style="list-style-type: none"> - Promover o bem-estar geral dos clientes; - Facilitar o estabelecimento das relações interpessoais; - Diversificar as experiências dos clientes - Promover a autoestima e o sentido de autoeficácia | 35% | ↑ |
| INDICADORES DE MONOTORIZAÇÃO | <ul style="list-style-type: none"> - Grau de execução das atividades: - Nº de atividades potenciais identificadas | | |
| AVALIAÇÃO | <ul style="list-style-type: none"> - Espera-se que o grau de execução seja de pelo menos 90% - Espera-se a identificação de 3 atividades potenciais | | |
| ATIVIDADES TIPO | ATIVIDADES CULTURAIS E INTELLECTUAIS/FORMATIVAS | % EXECUÇÃO | TENDÊNCIA |
| OBJETIVOS GERAIS | | | |

| | | | |
|-------------------------------------|--|--------------|---|
| | <ul style="list-style-type: none"> - Facilitar inclusão social dos clientes; - Providenciar a igualdade de oportunidades no acesso à cultura; - Estimular as competências cognitivas dos clientes; - Providenciar a igualdade de oportunidades no acesso à informação. | 46.9% | ↑ |
| INDICADORES DE MONOTORIZAÇÃO | <ul style="list-style-type: none"> - Grau de execução das atividades: - Nº de atividades potenciais identificadas | | |
| AVALIAÇÃO | <ul style="list-style-type: none"> - Espera-se que o grau de execução seja de pelo menos 90% - Espera-se a identificação de 3 atividades potenciais | | |

| ATIVIDADES TIPO | ATIVIDADES DESPORTIVAS | % EXECUÇÃO | TENDÊNCIA |
|-------------------------------------|---|------------|-----------|
| OBJETIVOS GERAIS | <ul style="list-style-type: none"> - Estimular o bem-estar físico e psíquico dos clientes; - Promover a autoestima e o sentido de autoeficácia. | 15% | ↑ |
| INDICADORES DE MONOTORIZAÇÃO | <ul style="list-style-type: none"> - Grau de execução das atividades: - Nº de atividades potenciais identificadas | | |
| AVALIAÇÃO | <ul style="list-style-type: none"> - Espera-se que o grau de execução seja de pelo menos 90% - Espera-se a identificação de 3 atividades potenciais | | |

Apesar da operacionalização no contexto mais adverso de que temos memória, genericamente os níveis de execução obtidos apontam para índices de concretização com resultados, ao nível de toda a estrutura, francamente positivos. São evidentes, e não escamoteamos essa realidade, os desvios verificados em áreas tão absolutamente nucleares como, por exemplo, as que têm que ver com as atividades de inclusão e de autodeterminação ou de promoção de vida independente, que foram severamente expostas. Em muitos momentos fomos obrigados a preterir direitos em nome da segurança. Mas em momento algum permitimos que esta situação nos desumanizasse.



9. BALANCED SCORECARD

O ano que terminou foi muito difícil, temos a mais absoluta consciência disso; mas foi, também, tempo para não perdermos de vista, sob hipótese alguma, aquilo que é verdadeiramente fundamental - as causas que dão razão de ser às organizações e que são, afinal, as pessoas. Com a pandemia, a APCVR saiu reforçada em vários eixos essenciais para a sua sustentabilidade: Entre as múltiplas ações dinamizadas para mitigar os impactos da situação pandémica, destacamos:

- As iniciativas de maior mobilização dos recursos da comunidade, de forma a responder às necessidades emergentes de utentes e suas famílias;
- A utilização mais intensa dos meios digitais, que possibilitaram a continuidade das atividades desenvolvidas pelas respostas sociais e contribuíram para a manutenção dos níveis elevados de satisfação com a intervenção da APCVR;
- Os níveis sólidos de coesão das equipas, que possibilitaram o desenho de soluções criativas para os desafios do distanciamento;
- A reorganização das dinâmicas de funcionamento da instituição com uma política de comunicação interna eficaz e mobilizadora;
- A valorização acrescida da importância da intervenção dos recursos humanos, com o reforço de uma abordagem centrada no bem-estar, na saúde e na criação de condições sanitárias, adequadas para o exercício profissional.

As ações elencadas foram o resultado de uma liderança interna esclarecida, atenta e focada nas questões essenciais colocadas pela pandemia e projetaram a APCVR como uma instituição habilitada, para a gestão de situações de adversidade externa, como uma organização segura, criativa, sólida, sustentada numa matriz de valorização da solidariedade e do trabalho em equipa. E foi este sobressalto ético que nos norteou. Acreditamos que é possível; de fazer tudo o que podemos e sabemos para que seja possível e para que valha a pena. E nos momentos mais difíceis refugiamos-nos nesse querer muito para fazer acontecer. Talvez, quem sabe, trabalhar com a diferença nos tenha aberto portas à dimensão maior do aparente improvável e, não sabendo ser impossível, ir lá e fazer. Muito embora os objetivos que orientam a atividade da organização não se compadeçam com imposições orçamentais demasiadamente restritivas, o período singular que vivemos impôs especial prudência nessa matéria, tendo exigido um enorme esforço orçamental, que se procurou reduzir na medida do possível, por um lado, e quantificar com rigor, pelo outro, promovendo os cálculos necessários para estimar o seu potencial impacto na receita como na despesa. Esse terá sido, porventura, um dos maiores méritos - identificar os riscos para o funcionamento regular, de forma a mitigá-los.



Associação de Paralisia Cerebral de Vila Real

RELATÓRIO DE CONTAS

28

ASSOCIAÇÃO DE PARALISIA CEREBRAL DE VILA REAL

RELATÓRIO DE GESTÃO E
CONTAS DO EXERCÍCIO ECONÓMICO DO ANO DE 2020

SUMÁRIO:

Relatório de Gestão
Peças Finais de Apresentação de Contas
Balanço do exercício
Demonstração dos Resultados Líquidos
Anexo ao Balanço e à Demonstração de Resultados
Resultado por Valências
Mapa de trabalho voluntario
Balancete de razão final de apuramento de resultados
Balancete de razão de regularizações
Balancete de situação mês de Dezembro
Ativo Imobilizado
Mapas de reintegrações e amortizações
Balancete geral após apuramento de resultados
Inventário de bens patrimoniais
Mapa de controlo dos subsídios
Demonstração de fluxos de caixa método indireto
Balancete geral antes do apuramento de resultados
Balancete geral final
Parecer do Concelho fiscal

RELATÓRIO DE GESTÃO DO EXERCÍCIO ECONÓMICO DO ANO DE 2020

Em cumprimento de obrigações e disposições legais, é nosso dever apresentar o relatório de gestão da unidade económica denominada "Associação de Paralisia Cerebral de Vila Real" referente ao exercício económico do ano de 2020, pelo que em resultado da atividade desenvolvida suportou gastos no valor total de 1573467,89 euros.

Sendo de realçar, que os gastos foram imputados da seguinte forma:

| GASTOS | Valores | |
|---|------------|------------|
| | 2020 | 2019 |
| Custo das Mercadorias Vend. e M. consumidas | 43390,57 | 46285,21 |
| Varição nos inventários de produção | 0,00 | 0,00 |
| Fornecimentos e serviços externos | 206171,18 | 245724,99 |
| Gastos com o pessoal | 1173091,30 | 1052541,26 |
| Gastos de depreciação e amortização | 106317,22 | 111941,09 |
| Outros gastos e perdas | 44497,62 | 16368,49 |
| Gastos e perdas de financiamento | 0,00 | 107,02 |
| TOTAL | 1573467,89 | 1472968,06 |

Para réditos/rendimentos realizados, no valor total de 1760525,77 euros, imputados da seguinte forma:

| Réditos | Valores | |
|--|------------|------------|
| | 2020 | 2019 |
| Vendas | 453,24 | 263,76 |
| Prestações de serviços | 184487,14 | 235466,56 |
| Varição nos inventários de produção | 0,00 | 0,00 |
| Subsídios a exploração | 1470014,56 | 1312520,80 |
| Trabalhos para a própria entidade | 0,00 | 0,00 |
| Outros rendimentos e ganhos | 105570,83 | 88281,28 |
| Juros de dividendos e outros rendimentos | 0,00 | 0,00 |
| TOTAL | 1760525,77 | 1636532,40 |

A unidade investiu no seu ativo fixo tangível e financeiro a quantia de 31787,40 euros, tendo como suporte essencialmente gastos em pequenas obras, equipamento básico, bem como em equipamento administrativo.

O resultado da atividade operacional saldou-se por um resultado líquido positivo de 187057,88 euros.

Para o resultado líquido obtido, contribui pela sua natureza a aplicação de taxas máximas de amortização, réditos em subsídios a exploração com destaque para as transferências do CRSS no valor de 1000556,82 euros, bem como da Direção Regional Educação do Norte no valor de 98 740,20 euros, assim como; subsídios de Outras Entidades que totaliza o valor de 370717,54 euros e

obteve um volume total de serviços prestados no valor de 182487,14 euros, tendo por destaque a comparticipação dos utentes e o serviço dos transportes especiais.

De realçar a continuidade dos serviços prestados pela unidade na execução do serviço denominado “Transportes Especiais”, trabalho prestado ao Ex.mo Município de Vila Real, que totaliza um volume de negócios anual de 42494,35 euros, entre outros.

De destacar o projeto “POISE – Programa Operacional Inclusão Social Emprego-MAVI2” com uma receita total anual de 348162,29 euros que de uma forma decisiva contribui para o resultado esperado da instituição “APCVR”.

Na rubrica de “Outros rendimentos e ganhos”, verifica-se a reposição técnica do investimentos a fim de dar cumprimento ao artigo 22º do Código de IRC, tendo sido relevado o valor de 43976,46 euros.

Destaca-se pela sua natureza as receitas com a chamada consignação de IRS no valor de 8611,75 euros bem como donativos no valor total de 40447,40 euros.

A instituição não tem dividas em mora ao Estado e Outros Entes Públicos.

Relativamente ao futuro, pensamos continuar a desenvolver o trabalho realizado, procurando melhorar e rentabilizar os gastos operacionais, bem como consolidar e desenvolver os trabalhos nas diversas áreas de atividade.

Em face do exposto propõe-se a aplicação ou distribuição dos resultados líquidos positivos de 187058,88 euros em:

Outras reservas.....Na totalidade

Aproveita-se para agradecer a todos os trabalhadores e colaboradores que de alguma forma contribuíram para o desenvolvimento e solidificação da entidade.

A Direção

Vila Real, 01 de Junho de 2021

De Viegua das Pontes Vilavede
pá Hon.ª Sr.ª Pres.ª

Carla Isabel Cebal Timó

DIREÇÃO
Amélia Fernandes

APCVR
5000-542

BALANÇO MODELO REDUZIDO

Dezembro 2020

506326225

Montantes expressos em Euro

RUBRICAS

NOTAS

PERÍODOS

2020

2020

ATIVO

Ativo não corrente:

| | | |
|-----------------------------------|---------------------|---------------------|
| Ativos fixos tangíveis..... | 2 166 404,37 | 2 244 219,69 |
| Propriedades de investimento..... | ,00 | ,00 |
| Ativos intangíveis..... | ,00 | ,00 |
| Investimentos financeiros..... | 9 982,05 | 6 696,55 |
| Acionistas/sócios..... | ,00 | ,00 |
| | 2 176 386,42 | 2 250 916,24 |

Ativo corrente:

| | | |
|-------------------------------------|-------------------|-------------------|
| Inventários..... | ,00 | 508,44 |
| Clientes..... | 53 032,84 | 56 778,18 |
| Adiantamentos a fornecedores..... | ,00 | ,00 |
| Estado e outros entes públicos..... | 334,78 | 819,44 |
| Acionistas/sócios..... | ,00 | ,00 |
| Outras contas a receber..... | 14 801,42 | 8 510,05 |
| Diferimentos..... | ,00 | ,00 |
| Outros ativos financeiros..... | 750,00 | 750,00 |
| Caixa e depósitos bancários..... | 443 115,74 | 199 602,80 |
| | 512 034,78 | 266 968,91 |

Total do Ativo

2 688 421,20

2 517 885,15

ALL

APCVR
5000-542

BALANÇO MODELO REDUZIDO

Dezembro 2020

506326225

Montantes expressos em Euro

| RUBRICAS | NOTAS | PERÍODOS | |
|--|-------|---------------------|---------------------|
| | | 2020 | 2019 |
| CAPITAL PRÓPRIO E PASSIVO | | | |
| Capital próprio: | | | |
| Fundos..... | | 2 421,43 | 2 421,43 |
| Ações (quotas) próprias..... | | ,00 | ,00 |
| Outros instrumentos de capital próprio..... | | ,00 | ,00 |
| Prémios de emissão..... | | ,00 | ,00 |
| Reservas Estatutárias..... | | 711 112,46 | 711 112,46 |
| Outras reservas..... | | 2 649,18 | 2 649,18 |
| Resultados transitados..... | | 316 383,72 | 152 819,38 |
| Excedentes de revalorização..... | | ,00 | ,00 |
| Outras variações no capital próprio..... | | 1 270 228,63 | 1 311 427,16 |
| | | 2 302 795,42 | 2 180 429,61 |
| Resultado líquido do período..... | | 187 057,88 | 163 564,34 |
| | | | |
| Total do capital próprio | | 2 489 853,30 | 2 343 993,95 |
| Passivo: | | | |
| Passivo não corrente | | | |
| Provisões..... | | ,00 | ,00 |
| Financiamentos obtidos..... | | ,00 | 288,62 |
| Outras contas a pagar..... | | ,00 | ,00 |
| | | ,00 | 288,62 |
| Passivo corrente | | | |
| Fornecedores..... | | 14 824,88 | 4 147,32 |
| Adiantamentos de clientes..... | | ,00 | ,00 |
| Estado e outros entes públicos..... | | 32 810,56 | 34 006,50 |
| Acionistas/sócios..... | | ,00 | ,00 |
| Financiamentos obtidos..... | | ,00 | ,00 |
| Diferimentos..... | | ,00 | ,00 |
| Outras contas a pagar..... | | 150 932,46 | 135 448,76 |
| Outros passivos financeiros..... | | ,00 | ,00 |
| | | 198 567,90 | 173 602,58 |
| | | | |
| Total do passivo | | 198 567,90 | 173 891,20 |
| | | | |
| Total do Capital Próprio e do Passivo | | 2 688 421,20 | 2 517 885,15 |

Página 2 de 2

A Direção

O Contabilista Certificado N° 17529

| ASSOCIAÇÃO PARALISIA CEREBRAL DE VILA REAL | | | |
|---|-------|-------------------------------------|-------------------|
| 5000-542 | | | |
| DEMONSTRAÇÃO DOS RESULTADOS POR NATUREZA | | | |
| Dezembro 2020 | | | |
| 506326225 | | Montantes expressos em EURO | |
| RUBRICAS | NOTAS | PERÍODOS | |
| | | 2020 | 2019 |
| RENDIMENTOS E GASTOS | | | |
| Vendas e serviços prestados..... | | 184 940,38 | 235 730,32 |
| Subsídios à exploração..... | | 1 470 014,56 | 1 312 520,80 |
| Variação nos inventários da produção..... | | ,00 | ,00 |
| Trabalhos para a própria entidade..... | | ,00 | ,00 |
| Custo das mercadorias vendidas e das matérias consumidas..... | | (43 390,57) | (46 285,21) |
| Fornecimentos e serviços externos..... | | (206 171,18) | (245 724,99) |
| Gastos com o pessoal..... | | (1 173 091,30) | (1 052 541,26) |
| Imparidade de inventários (perdas/reversões)..... | | ,00 | ,00 |
| Imparidade de dívidas a receber (perdas/reversões)..... | | ,00 | ,00 |
| Provisões (aumentos/reduções)..... | | ,00 | ,00 |
| Outras imparidades (perdas/reversões)..... | | ,00 | ,00 |
| Aumentos/reduções de justo valor..... | | ,00 | ,00 |
| Outros rendimentos e ganhos..... | | 105 570,83 | 88 281,28 |
| Outros gastos e perdas..... | | (44 497,62) | (16 368,49) |
| Resultados antes de depreciações, gastos de financiamento e impostos | | 293 375,10 | 275 612,45 |
| Gastos/reversões de depreciação e de amortização..... | | (106 317,22) | (111 941,09) |
| Resultado operacional (antes de gastos de financiamento e impostos) | | 187 057,88 | 163 671,36 |
| Juros e rendimentos similares obtidos..... | | ,00 | ,00 |
| Juros e gastos similares suportados..... | | ,00 | (107,02) |
| Resultado antes de impostos | | 187 057,88 | 163 564,34 |
| Imposto sobre o rendimento do período..... | | ,00 | ,00 |
| Resultado líquido do período | | 187 057,88 | 163 564,34 |
| A Direção | | O Contabilista Certificado N° 17529 | |



ANEXO AO BALANÇO E A DEMONSTRAÇÃO DE RESULTADOS DO EXERCÍCIO ECONÓMICO DO ANO DE 2020

1- Caracterização da entidade:

1,1 – Designação: ASSOCIAÇÃO DE PARALISIA CEREBRAL DE VILA REAL

1,2 – Sede : Av. Osnabruck em Vila Real

1,3 – Natureza da atividade: Prevenção, habilitação, participação, inclusão social e apoio à família da Pessoa com paralisia cerebral.

1,5 – Número médio de trabalhadores: 86 pessoas.

2 – Referencial contabilístico.

2,1 – As demonstrações financeiras foram preparadas de acordo com as normas que integram o sistema de Normalização Contabilística (SNC), as quais contemplam as bases para a preparação de demonstrações financeiras, os modelos de demonstrações financeiras, o código das contas e as normas contabilísticas de relato financeiro NCRF. Mais

Mais especificamente foram utilizadas as normas contabilísticas e de relato financeiro específico para a atividade.

Na preparação das demonstrações financeiras tomou-se como base todos os princípios e pressupostos contabilísticos, nomeadamente: Princípio da continuidade, regime da periodização económica ou seja do acréscimo, materialidade e agregação, compensação etc.

3 – Políticas contabilísticas, alterações nas estimativas contabilísticas e erros:

3,1 – Alteração das políticas contabilísticas: Nada a assinalar.

3,2 - Alterações nas estimativas contabilísticas: Nada a assinalar.

3,1 – Base de mensuração usadas na preparação das demonstrações financeiras: foi a aplicação das normas do sistema SNC bem como todos os princípios contabilísticos.

Na preparação das demonstrações financeiras tomou-se como base os seguintes pressupostos:

- Pressuposto da continuidade

As demonstrações financeiras foram preparadas no pressuposto da continuidade das operações e a partir dos livros e registos contabilísticos da entidade, os quais são mantidos de acordo com os princípios contabilísticos geralmente aceites em Portugal.

- Regime da periodização económica (acrécimo)

A Entidade reconhece os rendimentos e ganhos à medida que são gerados, independentemente do momento do seu recebimento ou pagamento, As quantias de rendimento atribuíveis ao período e ainda não recebidos ou liquidados são reconhecidos.



- Materialidade e agregação

As linhas de itens que não sejam materialmente relevantes são agregadas a outros itens das demonstrações financeiras.

- Comparabilidade

As políticas contabilísticas e os créditos de mensuração adaptados a 31 de dezembro de 2011 são comparáveis com os utilizados na preparação das demonstrações financeiras em 31 de Dezembro de 2017.

- Eventos subsequentes

Os eventos após a data do balanço que proporcionem informação adicional sobre condições que existam nessa data são refletidos nas demonstrações financeiras- Caso existam eventos materialmente relevantes após a data do balanço, são divulgados no anexo às demonstrações financeiras.

- Moeda de apresentação.

As demonstrações financeiras estão apresentadas em euros, constituindo esta a moeda funcional e de apresentação. Neste sentido, os saldos em aberto e as transações em moeda estrangeira foram transpostas para a moeda funcional utilizando as taxas de câmbio em vigor à data de fecho para os saldos em aberto e à data da transação para as operações realizadas.

- Ativos fixos tangíveis.

Os ativos fixos tangíveis encontram-se registados ao custo de aquisição, deduzido das depreciações .

As depreciações são calculadas, após início de utilização dos bens, pelo método da linha reta em conformidade com o período de vida útil estimado para cada classe de ativos.

As despesas com reparação e manutenção destes ativos são considerados como gastos no período em que ocorram. As beneficiações relativamente às quais se estima que gerem benefícios económicos adicionais são capitalizados no item de ativos fixos.

Os ativos fixos tangíveis em curso representam bens ainda em fase de construção/instalação, são integrados no item de “ativos fixos tangíveis” e mensurados ao custo de aquisição.

Estes bens não são depreciados enquanto tal, por não se encontrarem em estado de uso.

As mais ou menos valias resultantes da venda ou abate de ativos fixos tangíveis são determinados pela diferença entre o preço de venda e o valor líquido contabilístico que estiver reconhecido na data de alienação do ativo, sendo registados na demonstração dos resultados no itens “Outros rendimentos e ganhos” ou “Outros gastos e perdas”, consoante se trate de mais ou menos valias, respetivamente.

- Propriedades de investimento.

As propriedades de investimento compreendem edifícios e outras construções detidos para auferir rendimento e ou valorização do capital. Trata-se de ativos que não são utilizados na produção ou



fornecimento de bens e serviços que fazem parte do objeto social da entidade, nem para fins administrativos ou para venda no decurso da sua atividade corrente.

O modelo de reconhecimento das propriedades de investimento é equivalente ao referido para os ativos fixos tangíveis.

Os gastos incorridos com propriedades de investimento em utilização, nomeadamente manutenções, reparações, seguros e impostos sobre propriedades (IMI), são reconhecidos na demonstração de resultados do período a que se referem, nos respetivos itens de gastos. As beneficiações relativamente às quais se estima que gerem benefícios económicos adicionais futuros são capitalizados no item de propriedades de investimento.

– Ativos intangíveis.

Às semelhanças dos ativos fixos tangíveis, os ativos intangíveis encontram-se registados ao custo de aquisição, deduzido das amortizações. Observa-se o disposto na respetiva NCRF, na medida em que só são reconhecidos se for provável que deles advenham benefícios económicos futuros, que sejam controlados e se possa medir razoavelmente o seu valor.

As amortizações dos ativos intangíveis com vidas úteis definidas são calculadas, após o início de utilização, pelo método da linha reta em conformidade com o respetivo período de vida útil estimado, ou de acordo com os períodos de vigência dos contratos que os estabelecem. Não se aplica ao caso.

Nos casos de ativos intangíveis, sem vida útil definida, não são calculadas amortizações, sendo o seu valor objeto de testes de imparidade numa base anual.

– Investimentos financeiros.

Os investimentos financeiros em subsidiárias e empresas associadas consideradas estas últimas como aquelas onde exerce alguma influência sobre as políticas e decisões financeiras e operacionais (participações compreendidas entre 20% a 50% do capital da participada - influência significativa), são registados pelo método de equivalência patrimonial no item “investimentos financeiros – método da equivalência patrimonial.

De acordo com este método, as participações financeiras são inicialmente registadas pelo seu custo de aquisição, sendo subsequentemente ajustadas pelas variações dos capitais próprios e pelo valor correspondente à participação da entidade nos resultados líquidos das empresas detidas. Qualquer excesso do custo de aquisição face ao valor dos capitais próprios na percentagem detida, à data da aquisição, é considerada “Goodwil” sendo reconhecido no ativo e a sua recuperação sujeita a teste de imparidade.

– Imposto sobre o rendimento

A empresa não se encontra sujeita a Imposto sobre o rendimento das Pessoas coletivas (IRC).

– Inventários



As mercadorias, matérias-primas subsidiárias e de consumo encontram-se valorizadas ao custo de aquisição, o qual é inferior ao valor de realização, pelo que não se encontra registada qualquer perda por imparidade por depreciação de inventários.

Os produtos e trabalhos em curso encontram-se valorizados ao custo de produção, que inclui o custo das materiais incorporados, mão-de-obra direta e gastos de produção considerados como normais.

-Clientes e outros valores a receber

As contas de “Clientes” e “Outros valores a receber” estão reconhecidas pelo seu valor nominal diminuído de eventuais perdas de imparidade, registadas na conta de “Perdas de imparidade acumuladas”, por forma a que as mesmas reflitam o seu valor realizável líquido.

-Caixa e depósitos bancários

Esta item rubrica inclui caixa, depósitos à ordem em bancos e outros depósitos bancários.

– Provisões

A Entidade analisa com regularidade os eventos passados em situação de risco e que venham a gerar obrigações futuras.

Embora com subjetividade inerente à determinação da probabilidade e montante de recursos necessários para cumprimento destas obrigações futura, a gerência procura sustentar as suas expectativas de perdas num ambiente de prudência.

-Fornecedores e outras contas a pagar

As contas a pagar a fornecedores e outros credores, que não vencem juros, são registadas pelo seu valor nominal, que é substancialmente equivalente ao seu justo valor.

-Financiamentos bancários

Os empréstimos são registados no passivo pelo valor nominal recebido líquido de comissões com a emissão desses empréstimos. Os encargos financeiros apurados com base na taxa de juro efetiva são registados na demonstração de resultados em observância do regime da periodização económica.

Os empréstimos são classificados como passivos correntes, a não ser que a empresa tenha o direito para diferir a liquidação do passivo por mais de 12 meses após a data de relato, caso em que serão incluídos em passivos não correntes pelas quantias que se vencem para além deste prazo.

– Locações

Os contratos de locação são classificados ou como locações financeiras se através deles foram transferidos substancialmente todos os riscos e vantagens inerentes à posse do ativo sob locação ou, caso contrário, como locações operacionais.

Os ativos tangíveis adquiridos mediante contrato de locação financeira, bem como as correspondentes responsabilidades, são contabilizadas de acordo com a NCRF 9 – Locações, reconhecendo o ativo fixo tangível, as depreciações acumuladas correspondentes, conforme definido nas políticas anteriormente referidas para este tipo de ativo, e as dívidas pendentes de liquidação, de acordo com o plano financeiro do contrato. Adicionalmente, os juros incluídos no valor das rendas e as depreciações do ativo fixo tangível são reconhecidos como gasto na demonstração dos resultados do exercício a que respeitam.

Nas locações consideradas operacionais, as rendas devidas são reconhecidas como gasto na demonstração dos resultados durante o período do contrato de locação e de acordo com as obrigações a este inerentes.

– Réditos/rendimentos e regime do acréscimo

O rédito compreende o justo valor da contra prestação recebida ou a receber de serviços decorrentes da atividade normal da empresa. O rédito é reconhecido líquido do imposto sobre o Valor Acrescentado (IVA), abatimentos e descontos.

Os rendimentos dos serviços prestados são reconhecidos na data da prestação dos serviços ou se periódicos, no fim do período a que dizem respeito.

Os juros recebidos são reconhecidos atendendo ao regime da periodização económica, tendo em consideração o montante em dívida e a taxa efetiva durante o período até a maturidade.

– Subsídios

Os subsídios do governo são reconhecidos ao seu justo valor, quando existe uma garantia suficiente de que o subsídio venha a ser recebido e de que a Entidade cumpre com todos os requisitos para o receber.

Os subsídios atribuídos a fundo perdido para o financiamento de ativos fixos tangíveis e intangíveis, estão incluídos no item de “Outras variações nos capitais próprios”. São transferidos numa base sistemática para resultados à medida em que decorrer o respetivo período de depreciação ou amortização.

Os subsídios à exploração destinam-se à cobertura de gastos, incorridos e registados no período, pelo que são reconhecidos em resultados à medida que os gastos são incorridos, independentemente do momento de recebimento do subsídio.

4 – Ativos fixos tangíveis:

4,1 – Vidas úteis e ou as taxas de depreciação usadas; Foram aplicadas de acordo com normativo legal. Para o efeito foram aplicadas as taxas máximas de depreciação e amortização.

4,2 – Quantia escriturada bruta e a depreciação acumulada no início e no fim do período, conforme mapas em anexo:



5 – Ativos intangíveis:

Nada a assinalar.

6 – Inventários:

6,1 – Foi utilizado o sistema de inventário intermitente e a forma de custeio foi a do custo médio.

Demonstração do custo das mercadorias e das matérias consumidas como segue

| Movimento | Custo das mercadorias e matérias primas | | |
|-----------------------------------|---|----------------|-----------|
| | Mercadorias | Matérias Prim. | Totais |
| Existência inicial | 0.00 | 508.44 | 508.44 |
| Compras | 0.00 | 43 390.57 | 43 390.57 |
| Reclassificações e Regularizações | 0.00 | 0.00 | 0.00 |
| Existência final | 0.00 | 0.00 | 0.00 |

7 – Rédito

7,1 Divulgar:

a) A quantia de cada categoria significativa de rédito:

| Réditos | Valores | |
|--|------------|------------|
| | 2020 | 2019 |
| Vendas | 453.24 | 263.76 |
| Prestações de serviços | 184487.14 | 235466.56 |
| Variação nos inventários de produção | 0.00 | 0.00 |
| Subsídios a exploração | 1470014.56 | 1312520.80 |
| Trabalhos para a própria entidade | 0.00 | 0.00 |
| Outros rendimentos e ganhos | 105570.83 | 88281.28 |
| Juros de dividendos e outros rendimentos | 0.00 | 0.00 |
| TOTAL | 1760525,77 | 1636532,40 |

8– Provisões:

8,1 – Para cada classe de provisão, divulga-se:

a) de acordo com mapa em anexo: Nada a assinalar.

e) De acordo com mapa em anexo:

Provisões para imposto sobre o rendimento

| Impostos sobre o rendimento | Conta | Saldo inicial | Aumento | Reduções | Saldo Final |
|-------------------------------------|-------|---------------|---------|----------|-------------|
| Ativo financeiro – Imposto diferido | 8122 | 0,00 | 0,00 | 0,00 | 0,00 |
| Imposto estimado | 8121 | 0,00 | 0,00 | 0,00 | 0,00 |
| | | 0,00 | 0,00 | 0,00 | 0,00 |

9 – Subsídio do Estado e Outras Entidades.

9,1 – A natureza e extensão dos subsídios do Governo reconhecidas nas demonstrações financeiras;

a) Natureza e extensão dos subsídios do governo reconhecido nas demonstrações financeiras; Conforme mapa em anexo

Subsídios do Estado e Outras Entidades

| Subsídios | Conta | 20200 | 2019 |
|------------------------------|----------|------------|------------|
| Subsídios do Governo | | | |
| Subsídios Entidades Públicas | | | |
| ISS, IP – Centro Distrital e | 7511 | 1000556,82 | 971403,24 |
| Subsídio de Outras Entidades | 7512/752 | 469457,74 | 341117,56 |
| Total | | 1470014,56 | 1312520,80 |

10 – Imposto sobre o rendimento:7

10,1 Nada a assinalar.

11 – Ativos e passivos financeiros:

a) Os termos e garantia de penhor à garantia eventual, penhor ou promessa de penhor, será naturalmente de acordo com os termos legais em vigor. Nada de relevante.

| Ativos financeiros | Conta | Saldo inicial | Aumento | Reduções | Saldo Final |
|-----------------------------------|-------|---------------|---------|----------|-------------|
| Clientes | 21 | 56778,18 | 0,00 | 3745,34 | 53032,84 |
| Fornecedores | 22 | 4143,46 | 7269,83 | 0,00 | 11413,29 |
| Pessoal | 23 | 9020,09 | 0,00 | 8934,00 | 86,09 |
| Estado e outros entes públicos | 24 | 26637,54 | 0,00 | 26302,76 | 334,78 |
| Financiamentos obtidos | 25 | 0,00 | 0,00 | 0,00 | 0,00 |
| Outros contas a receber e a pagar | 27 | 3302,04 | 0,00 | 0,00 | 3302,04 |

| Passivos financeiros | Conta | Saldo inicial | Aumento | Reduções | Saldo Final |
|-----------------------------------|-------|---------------|----------|----------|-------------|
| Fornecedores | 22 | 4147,32 | 10677,56 | 0,00 | 14824,88 |
| Pessoal | 23 | 0,00 | 10359,76 | 0,00 | 10359,76 |
| Estado e outros entes públicos | 24 | 59821,60 | 0,00 | 27011,04 | 32810,56 |
| Financiamentos obtidos | 25 | 288,62 | 0,00 | 288,62 | 0,00 |
| Outros contas a receber e a pagar | 27 | 113838,45 | 26734,25 | 0,00 | 140572,70 |

b) Não foram reconhecidas perdas por imparidade no período.

c) Não foram reconhecidas quaisquer reversões de perdas por imparidade durante o período.

12 – Capital próprio:

12,1 – Forma como se realizou o capital social e seus aumentos ou reduções no exercício:

Demonstração da variação dos capitais próprios

| Rubrica | Saldo Inicial | Aumentos | Reduções | Saldo Final |
|--|---------------|-----------|----------|-------------|
| Fundo social | 2421,43 | 0,00 | 0,00 | 2421,43 |
| Reservas | 713761,64 | 0,00 | 0,00 | 713761,64 |
| Outros instrumentos de capital próprio | 0,00 | 0,00 | 0,00 | 0,00 |
| Ajustamentos em ativos financeiros | 0,00 | 0,00 | 0,00 | 0,00 |
| Resultados transitados | 152819,38 | 163564,34 | 0,00 | 316383,72 |
| Outras variações no capital próprio | 1311427,16 | 0,00 | 41198,53 | 1270228,63 |
| Resultados líquidos | 163564,34 | 24000,00 | 0,00 | 187564,34 |

13 – Benefícios dos empregados.

Número médio de funcionários: 86 pessoas.

Outras informações de acordo com mapa em anexo:

Benefícios dos empregados

| Descrição | 2020 | 2019 |
|------------------------------------|-------------------|-------------------|
| Remunerações aos Órgãos Sociais | | |
| Remunerações ao pessoal | 955061,73 | 852630,35 |
| Benefícios Pós-Emprego | | |
| Indemnizações | 0,00 | 0,00 |
| Encargos sobre as Remunerações | 203509,79 | 180584,77 |
| Seguros de acidentes no trabalho e | 11054,38 | 9760,34 |
| Doenças Profissionais | | |
| Gastos de Ação Social | | |
| Outros Gastos com o Pessoal | 3465,40 | 9565,80 |
| Total | 1173091,30 | 1052541,26 |

14 – Divulgações exigidas por outros diplomas legais: Procura-se dar o melhor cumprimento de acordo com as normas legais.

15 – Outras informações:

O total de gastos e a quantia de cada categoria reconhecida durante o período.

| GASTOS | Valores | |
|---|-------------------|-------------------|
| | 2020 | 2019 |
| Custo das Mercadorias Vend e M consumidas | 43390,57 | 46285,21 |
| Varição nos inventários de produção | 0,00 | 0,00 |
| Fornecimentos e serviços externos | 206171,18 | 245724,99 |
| Gastos com o pessoal | 1173091,30 | 1052541,26 |
| Gastos de depreciação e amortização | 106317,22 | 111941,09 |
| Outros gastos e perdas | 44497,62 | 16368,49 |
| Gastos e perdas de financiamento | 0,00 | 107,02 |
| TOTAL | 1573467,89 | 1472968,06 |

| | | |
|-----------|------------------|------------------|
| Resultado | 187057,88 | 163564,34 |
|-----------|------------------|------------------|


| | | |
|--|------------------|------------------|
| | 187057,88 | 163564,34 |
|--|------------------|------------------|

À consideração de V. Ex.

A Direção

A small, stylized handwritten signature, possibly the initials 'F'.

O Contabilista Certificado

A handwritten signature consisting of several loops and a long horizontal stroke at the end.

RESULTADO POR VALÊNCIAS

| ASSOCIAÇÃO DE PARALISIA CEREBRAL DE VILA REAL | | | | | | | | | 2020 |
|---|------------|-----------------------------|------------|--------------------|------------------|------|------|--------------|-------|
| VALÊNCIAS | | | | | | | | | TOTAL |
| | C.A.ACOMP. | Intervenção Técnico Preceço | C.A.O. | Apoio Domiciliário | I.ar Residencial | | | | |
| Vendas e serviços prestados | 68 427,94 | 9 247,02 | 70 277,34 | 5 548,21 | 31 439,86 | 0,00 | 0,00 | 184 940,38 | |
| Subsídios, doações e legados à exploração | 0,00 | 0,00 | 0,00 | 0,00 | 0,00 | 0,00 | 0,00 | 0,00 | |
| ISS, IP – Centros Distritais | 371 835,00 | 45 212,40 | 381 542,04 | 26 907,30 | 175 060,08 | 0,00 | 0,00 | 1 000 556,82 | |
| Outros | 173 699,36 | 23 472,89 | 178 393,94 | 14 083,73 | 79 807,82 | 0,00 | 0,00 | 469 457,74 | |
| Varição nos inventários de produção | | 0,00 | 0,00 | | | | | 0,00 | |
| Trabalho para a própria entidade | | 0,00 | 0,00 | | | | | 0,00 | |
| Custo das m.vend. e das mat. con. | 16 054,51 | 2 169,53 | 16 488,42 | 1 301,72 | 7 376,40 | 0,00 | 0,00 | 43 390,57 | |
| Fornecimentos e serviços externos | 76 283,34 | 10 308,56 | 78 345,05 | 6 185,14 | 35 049,10 | 0,00 | 0,00 | 206 171,18 | |
| Custos com o pessoal | 434 043,78 | 58 654,57 | 445 774,69 | 35 192,74 | 199 425,52 | 0,00 | 0,00 | 1 173 091,30 | |
| Ajustamento de inventários | 0,00 | 0,00 | 0,00 | | | | | | |
| Imparidade de dívidas a receber | 0,00 | 0,00 | 0,00 | | | | | | |
| Provisões | 0,00 | 0,00 | 0,00 | | | | | | |
| Outros rendimentos e ganhos | 39 061,21 | 5 278,54 | 40 116,92 | 3 167,12 | 17 947,04 | | | 105 570,83 | |
| Correções relativas a exercícios anteriores | 227,99 | 30,81 | 234,15 | 18,49 | 104,75 | | | 616,19 | |
| Correções positivas de participação ISS, IP | 0,00 | 0,00 | 0,00 | 0,00 | 0,00 | | | | |
| Outras correções de anos anteriores | 227,99 | 30,81 | 234,15 | 18,49 | 104,75 | | | 616,19 | |
| Imputação de subsídios para investimento | 16 271,29 | 2 198,82 | 16 711,05 | 1 319,29 | 7 476,00 | | | 43 976,46 | |
| Outros rendimentos | 22 561,93 | 3 048,91 | 23 171,71 | 1 829,35 | 10 366,29 | | | 60 978,18 | |
| Outros gastos e perdas | 16 464,12 | 2 224,88 | 16 909,10 | 1 334,93 | 7 564,60 | | | 44 497,62 | |
| Correções relativas a exercícios anteriores | 431,93 | 58,37 | 443,61 | 35,02 | 198,46 | | | 1 167,39 | |
| Correções negativas de participação ISS, IP | 0,00 | 0,00 | 0,00 | 0,00 | 0,00 | | | 0,00 | |
| Outras correções de anos anteriores | 431,93 | 58,37 | 443,61 | 35,02 | 198,46 | | | 1 167,39 | |
| Outros gastos | 16 032,19 | 2 166,51 | 16 465,49 | 1 299,91 | 7 366,14 | | | 43 330,23 | |
| Resultado antes de depreciações | 110 177,76 | 9 853,31 | 112 812,99 | 5 691,85 | 54 839,18 | | 0,00 | 293 375,10 | |
| Gastos/reversões de depreciação e de amort. | 39 337,37 | 5 315,86 | 40 400,54 | 3 189,52 | 18 073,93 | | 0,00 | 106 317,22 | |
| Resultado operacional (antes de financiamento e impostos) | 70 840,39 | 4 537,45 | 72 412,44 | 2 502,33 | 36 765,25 | | 0,00 | 187 057,88 | |
| Juros e rendimentos similares obtidos | 0,00 | 0,00 | 0,00 | 0,00 | 0,00 | | 0,00 | 0,00 | |
| Juros e gastos similares suportados | 0,00 | 0,00 | 0,00 | 0,00 | 0,00 | | 0,00 | 0,00 | |
| Resultado antes de impostos | 70 840,39 | 4 537,45 | 72 412,44 | 2 502,33 | 36 765,25 | | 0,00 | 187 057,88 | |
| Resultado líquido do período | 70 840,39 | 4 537,45 | 72 412,44 | 2 502,33 | 36 765,25 | | 0,00 | 187 057,88 | |

A Direção

O Contabilista Certificado Nº 17529



ASSOCIAÇÃO PARALISIA CEREBRAL DE VILA REAL

Balancete de Razão

Resultados / 2020

Data: 31-05-2021

(Valores em Euros)

Página: 1 de 1

| Conta | Descrição | Mensal | | | | Acumulado | | | |
|--------------------|--|--------------|--------------|--------------|---------------|---------------|---------------|--------------|---------------|
| | | Débito | Crédito | Saldo Débito | Saldo Crédito | Débito | Crédito | Saldo Débito | Saldo Crédito |
| 11 | Caixa | 0,00 | 0,00 | 0,00 | 0,00 | 57 499,79 | 56 130,54 | 1 369,25 | 0,00 |
| 12 | Depósitos à ordem | 0,00 | 0,00 | 0,00 | 0,00 | 1 993 721,52 | 1 551 975,03 | 441 746,49 | 0,00 |
| 14 | Outros instrumentos financeiros | 0,00 | 0,00 | 0,00 | 0,00 | 750,00 | 0,00 | 750,00 | 0,00 |
| 21 | Clientes e Utentes | 0,00 | 0,00 | 0,00 | 0,00 | 234 901,60 | 181 868,76 | 53 032,84 | 0,00 |
| 22 | Fornecedores | 0,00 | 0,00 | 0,00 | 0,00 | 262 274,13 | 265 685,72 | 11 413,29 | 14 824,88 |
| 23 | Pessoal | 0,00 | 0,00 | 0,00 | 0,00 | 800 274,37 | 810 548,04 | 86,09 | 10 359,76 |
| 24 | Estado e outros entes públicos | 0,00 | 0,00 | 0,00 | 0,00 | 403 966,42 | 436 442,20 | 91 302,25 | 123 778,03 |
| 25 | Financiamentos obtidos | 0,00 | 0,00 | 0,00 | 0,00 | 423,08 | 423,08 | 0,00 | 0,00 |
| 27 | Outras contas a receber e a pagar | 0,00 | 0,00 | 0,00 | 0,00 | 151 587,59 | 288 858,25 | 3 302,04 | 140 572,70 |
| 31 | Compras | 0,00 | 0,00 | 0,00 | 0,00 | 43 148,89 | 43 148,89 | 0,00 | 0,00 |
| 33 | Matérias-primas, subsidiárias e de consumo | 0,00 | 0,00 | 0,00 | 0,00 | 508,44 | 508,44 | 0,00 | 0,00 |
| 41 | Investimentos financeiros | 0,00 | 0,00 | 0,00 | 0,00 | 9 982,05 | 0,00 | 9 982,05 | 0,00 |
| 43 | Activos fixos tangíveis | 0,00 | 0,00 | 0,00 | 0,00 | 4 083 459,08 | 1 918 839,71 | 4 075 142,36 | 1 910 522,99 |
| 45 | Investimentos em curso | 0,00 | 0,00 | 0,00 | 0,00 | 1 785,00 | 0,00 | 1 785,00 | 0,00 |
| 51 | Fundos | 0,00 | 0,00 | 0,00 | 0,00 | 0,00 | 2 421,43 | 0,00 | 2 421,43 |
| 55 | Reservas | 0,00 | 0,00 | 0,00 | 0,00 | 0,00 | 713 761,64 | 0,00 | 713 761,64 |
| 56 | Resultados transitados | 0,00 | 0,00 | 0,00 | 0,00 | 0,00 | 316 383,72 | 0,00 | 316 383,72 |
| 59 | Outras variações nos fundos patrimoniais | 0,00 | 0,00 | 0,00 | 0,00 | 41 198,53 | 1 311 427,16 | 0,00 | 1 270 228,63 |
| 61 | Custo Inventários Vendidos Matérias Consumidas | 0,00 | 43 390,57 | 0,00 | 43 390,57 | 43 390,57 | 43 390,57 | 0,00 | 0,00 |
| 62 | Fornecimentos e serviços externos | 0,00 | 206 171,18 | 0,00 | 206 171,18 | 209 172,98 | 209 172,98 | 0,00 | 0,00 |
| 63 | Gastos com o Pessoal | 0,00 | 1 173 091,30 | 0,00 | 1 173 091,30 | 1 314 166,68 | 1 314 166,68 | 0,00 | 0,00 |
| 64 | Gastos de depreciação e de amortização | 0,00 | 106 317,22 | 0,00 | 106 317,22 | 106 317,22 | 106 317,22 | 0,00 | 0,00 |
| 68 | Outros gastos | 0,00 | 44 497,62 | 0,00 | 44 497,62 | 46 397,75 | 46 397,75 | 0,00 | 0,00 |
| 71 | Vendas | 453,24 | 0,00 | 453,24 | 0,00 | 453,24 | 453,24 | 0,00 | 0,00 |
| 72 | Prestações de serviços | 184 487,14 | 0,00 | 184 487,14 | 0,00 | 185 686,52 | 185 686,52 | 0,00 | 0,00 |
| 75 | Subsídios, doações e legados à exploração | 1 470 014,56 | 0,00 | 1 470 014,56 | 0,00 | 1 487 465,46 | 1 487 465,46 | 0,00 | 0,00 |
| 78 | Outros rendimentos | 105 570,83 | 0,00 | 105 570,83 | 0,00 | 105 570,83 | 105 570,83 | 0,00 | 0,00 |
| 81 | Resultado líquido do período | 1 760 525,77 | 1 947 583,65 | 0,00 | 187 057,88 | 1 924 090,11 | 2 111 147,99 | 0,00 | 187 057,88 |
| Totais | | 3 521 051,54 | 3 521 051,54 | 1 760 525,77 | 1 760 525,77 | 13 508 191,85 | 13 508 191,85 | 4 689 911,66 | 4 689 911,66 |
| Saldo Geral | | | | | | | | | |

F3M - Information Systems, SA

processado por computador

ASSOCIAÇÃO PARALISIA CEREBRAL DE VILA REAL

Balancete de Razão

Reg. Exercício / 2020

Data: 31-05-2021

(Valores em Euros)

Página: 1 de 1

| Conta | Descrição | Mensal | | | | Acumulado | | | |
|--------------------|--|------------------|------------------|------------------|------------------|---------------------|---------------------|---------------------|---------------------|
| | | Débito | Crédito | Saldo Débito | Saldo Crédito | Débito | Crédito | Saldo Débito | Saldo Crédito |
| 11 | Caixa | 0,00 | 0,00 | 0,00 | 0,00 | 57 499,79 | 56 130,54 | 1 369,25 | 0,00 |
| 12 | Depósitos à ordem | 0,00 | 0,00 | 0,00 | 0,00 | 1 993 721,52 | 1 551 975,03 | 441 746,49 | 0,00 |
| 14 | Outros instrumentos financeiros | 0,00 | 0,00 | 0,00 | 0,00 | 750,00 | 0,00 | 750,00 | 0,00 |
| 21 | Clientes e Utentes | 0,00 | 0,00 | 0,00 | 0,00 | 234 901,60 | 181 868,76 | 53 032,84 | 0,00 |
| 22 | Fornecedores | 0,00 | 0,00 | 0,00 | 0,00 | 262 274,13 | 265 685,72 | 11 413,29 | 14 824,88 |
| 23 | Pessoal | 0,00 | 0,00 | 0,00 | 0,00 | 800 274,37 | 810 548,04 | 86,09 | 10 359,76 |
| 24 | Estado e outros entes públicos | 0,00 | 0,00 | 0,00 | 0,00 | -403 966,42 | 436 442,20 | 91 302,25 | 123 778,03 |
| 25 | Financiamentos obtidos | 0,00 | 0,00 | 0,00 | 0,00 | 423,08 | 423,08 | 0,00 | 0,00 |
| 27 | Outras contas a receber e a pagar | 0,00 | 0,00 | 0,00 | 0,00 | 151 587,59 | 288 858,25 | 3 302,04 | 140 572,70 |
| 31 | Compras | 0,00 | 42 618,13 | 0,00 | 42 618,13 | 43 148,89 | 43 148,89 | 0,00 | 0,00 |
| 33 | Matérias-primas, subsidiárias e de consumo | 0,00 | 508,44 | 0,00 | 508,44 | 508,44 | 508,44 | 0,00 | 0,00 |
| 41 | Investimentos financeiros | 0,00 | 0,00 | 0,00 | 0,00 | 9 982,05 | 0,00 | 9 982,05 | 0,00 |
| 43 | Activos fixos tangíveis | 0,00 | 0,00 | 0,00 | 0,00 | 4 083 459,08 | 1 918 839,71 | 4 075 142,36 | 1 910 522,99 |
| 45 | Investimentos em curso | 0,00 | 0,00 | 0,00 | 0,00 | 1 785,00 | 0,00 | 1 785,00 | 0,00 |
| 51 | Fundos | 0,00 | 0,00 | 0,00 | 0,00 | 0,00 | 2 421,43 | 0,00 | 2 421,43 |
| 55 | Reservas | 0,00 | 0,00 | 0,00 | 0,00 | 0,00 | 713 761,64 | 0,00 | 713 761,64 |
| 56 | Resultados transitados | 0,00 | 0,00 | 0,00 | 0,00 | 0,00 | 316 383,72 | 0,00 | 316 383,72 |
| 59 | Outras variações nos fundos patrimoniais | 0,00 | 0,00 | 0,00 | 0,00 | 41 198,53 | 1 311 427,16 | 0,00 | 1 270 228,63 |
| 61 | Custo Inventários Vendidos Matérias Consumidas | 43 126,57 | 0,00 | 43 126,57 | 0,00 | 43 390,57 | 0,00 | 43 390,57 | 0,00 |
| 62 | Fornecimentos e serviços externos | 0,00 | 0,00 | 0,00 | 0,00 | 209 172,98 | 3 001,80 | 206 171,18 | 0,00 |
| 63 | Gastos com o Pessoal | 0,00 | 0,00 | 0,00 | 0,00 | 1 314 166,68 | 1 41 075,38 | 1 173 091,30 | 0,00 |
| 64 | Gastos de depreciação e de amortização | 0,00 | 0,00 | 0,00 | 0,00 | 106 317,22 | 0,00 | 106 317,22 | 0,00 |
| 68 | Outros gastos | 0,00 | 0,00 | 0,00 | 0,00 | 46 397,75 | 1 900,13 | 44 497,62 | 0,00 |
| 71 | Vendas | 0,00 | 0,00 | 0,00 | 0,00 | 0,00 | 453,24 | 0,00 | 453,24 |
| 72 | Prestações de serviços | 0,00 | 0,00 | 0,00 | 0,00 | 1 199,38 | 185 686,52 | 0,00 | 184 487,14 |
| 75 | Subsídios, doações e legados à exploração | 0,00 | 0,00 | 0,00 | 0,00 | 17 450,90 | 1 487 465,46 | 0,00 | 1 470 014,56 |
| 78 | Outros rendimentos | 0,00 | 0,00 | 0,00 | 0,00 | 0,00 | 105 570,83 | 0,00 | 105 570,83 |
| 81 | Resultado líquido do período | 0,00 | 0,00 | 0,00 | 0,00 | 163 564,34 | 163 564,34 | 0,00 | 0,00 |
| Totais | | 43 126,57 | 43 126,57 | 43 126,57 | 43 126,57 | 9 987 140,31 | 9 987 140,31 | 6 263 379,55 | 6 263 379,55 |
| Saldo Geral | | | | | | | | | |

F3M - Information Systems, SA

processado por computador

ASSOCIAÇÃO PARALISIA CEREBRAL DE VILA REAL

Balancete de Razão

Dezembro / 2020

Data: 31-05-2021

(Valores em Euros)

Página: 1 de 1

| Conta | Descrição | Mensal | | | Acumulado | | |
|--------------------|---|------------|------------|------------|------------|--------------|--------------|
| | | Débito | Crédito | Saldo | Débito | Crédito | Saldo |
| 11 | Caixa | 3 047,34 | 6 015,39 | 0,00 | 2 968,25 | 56 130,54 | 1 369,25 |
| 12 | Depósitos à ordem | 149 265,94 | 190 413,79 | 1,61 | 41 149,46 | 1 551 975,03 | 441 746,49 |
| 14 | Outros instrumentos financeiros | 0,00 | 0,00 | 0,00 | 0,00 | 0,00 | 750,00 |
| 21 | Clientes e Utentes | 22 316,13 | 32 008,93 | 237,07 | 9 929,87 | 181 868,76 | 53 032,84 |
| 22 | Fornecedores | 53 808,49 | 29 439,18 | 27 474,31 | 3 105,00 | 265 685,72 | 11 413,29 |
| 23 | Pessoal | 74 720,07 | 62 976,30 | 12 525,11 | 781,34 | 810 548,04 | 86,09 |
| 24 | Estado e outros entes públicos | 49 376,82 | 30 744,59 | 19 872,19 | 1 239,96 | 436 442,20 | 91 302,25 |
| 25 | Financiamentos obtidos | 0,00 | 134,46 | 0,00 | 134,46 | 423,08 | 0,00 |
| 27 | Outras contas a receber e a pagar | 126 454,35 | 140 987,88 | 63,00 | 14 596,53 | 288 858,25 | 3 302,04 |
| 31 | Compras | 3 670,03 | 222,88 | 3 447,15 | 0,00 | 530,76 | 42 618,13 |
| 33 | Matérias-primas, subsidiárias e de consumo | 0,00 | 0,00 | 0,00 | 0,00 | 0,00 | 508,44 |
| 41 | Investimentos financeiros | 281,88 | 0,00 | 281,88 | 0,00 | 0,00 | 9 982,05 |
| 43 | Activos fixos tangíveis | 4 158,36 | 110 475,58 | 4 158,36 | 110 475,58 | 1 918 839,71 | 4 075 142,36 |
| 45 | Investimentos em curso | 0,00 | 0,00 | 0,00 | 0,00 | 0,00 | 1 785,00 |
| 51 | Fundos | 0,00 | 0,00 | 0,00 | 0,00 | 2 421,43 | 0,00 |
| 55 | Reservas | 0,00 | 0,00 | 0,00 | 0,00 | 713 761,64 | 0,00 |
| 56 | Resultados transitados | 0,00 | 0,00 | 0,00 | 0,00 | 316 383,72 | 0,00 |
| 59 | Outras variações nos fundos patrimoniais | 41 198,53 | 0,00 | 41 198,53 | 0,00 | 1 311 427,16 | 0,00 |
| 61 | Custo Inventários Vendidos, Matérias Consumidas | 44,00 | 0,00 | 44,00 | 0,00 | 0,00 | 264,00 |
| 62 | Fornecimentos e serviços externos | 25 716,16 | 0,00 | 25 716,16 | 0,00 | 209 172,98 | 206 171,18 |
| 63 | Gastos com o Pessoal | 234 000,00 | 128 452,72 | 105 547,28 | 0,00 | 1 314 166,68 | 1 173 091,30 |
| 64 | Gastos de depreciação e de amortização | 106 317,22 | 0,00 | 106 317,22 | 0,00 | 106 317,22 | 106 317,22 |
| 68 | Outros gastos | 4 401,74 | 0,00 | 4 401,74 | 0,00 | 46 397,75 | 44 497,62 |
| 71 | Vendas | 0,00 | 60,50 | 0,00 | 60,50 | 453,24 | 0,00 |
| 72 | Prestações de serviços | 0,00 | 22 404,98 | 0,00 | 22 404,98 | 185 686,52 | 0,00 |
| 75 | Subsídios, doações e legados à exploração | 1 707,90 | 102 532,86 | 0,00 | 100 824,96 | 1 487 465,46 | 0,00 |
| 78 | Outros rendimentos | 0,00 | 43 614,72 | 0,00 | 43 614,72 | 105 570,83 | 0,00 |
| 81 | Resultado líquido do período | 0,00 | 0,00 | 0,00 | 0,00 | 163 564,34 | 0,00 |
| Totais | | 900 484,96 | 900 484,96 | 351 285,61 | 351 285,61 | 9 944 013,74 | 6 263 379,55 |
| Saldo Geral | | | | | | 9 944 013,74 | 6 263 379,55 |

F3M - Information Systems, SA

processado por computador

Análise por Conta

237 ASSOC, DE PARALISIA CEREBRAL DE VILA REAL
5000-427 VILA REAL
506326225

Exercício de 2020

| Activo | | | | | | | | | |
|--------|--------------------------|--------------|-----------|---------------------|---------------------|--------|--------|--------------|--|
| Conta | Grupo | Aquisição | Compras | Revalorização Legal | Revalorização Livre | Vendas | Abates | Atual | |
| 414 | INVESTIMENTOS FINANCEIRO | 6.696,55 | 3.285,50 | | | | | 9.982,05 | |
| 432 | EDIFICIOS E OUT.CONSTRUC | 3.173.463,36 | 21.565,28 | | | | | 3.195.028,64 | |
| 433 | EQUIPAMENTO BASICO | 301.251,82 | 5.528,27 | | | | | 306.780,09 | |
| 434 | EQUIPAMENTO DE TRANSPORT | 316.695,99 | | | | | | 316.695,99 | |
| 435 | EQUIPAM.ADMINISTRATIVO | 239.511,97 | 1.408,35 | | | | | 240.920,32 | |
| 437 | OUTROS ATIVOS TANGIVEIS | 15.717,32 | | | | | | 15.717,32 | |
| 452 | OBRAS EM CURSO | 1.785,00 | | | | | | 1.785,00 | |
| | | 4.055.122,01 | 31.787,40 | 0,00 | 0,00 | 0,00 | 0,00 | 4.086.909,41 | |

| Liquido | | | | | | | | |
|---------|----------------------------|--------------|-----------|--------|--------|--------------|--------------|--|
| Conta | Grupo | Liquido | Compras | Vendas | Abates | Amortizações | Valor Atual | |
| 414 | INVESTIMENTOS FINANCEIROS | 6.696,55 | 3.285,50 | | | | 9.982,05 | |
| 432 | EDIFICIOS E OUT.CONSTRUÇÃO | 2.155.465,89 | 21.565,28 | | | 79.293,46 | 2.097.737,71 | |
| 433 | EQUIPAMENTO BASICO | 65.203,59 | 5.528,27 | | | 15.975,08 | 54.756,78 | |
| 434 | EQUIPAMENTO DE TRANSPORTE | 3.725,00 | | | | 3.725,00 | | |
| 435 | EQUIPAM.ADMINISTRATIVO | 17.772,88 | 1.408,35 | | | 7.199,96 | 11.981,27 | |
| 437 | OUTROS ATIVOS TANGIVEIS | 267,34 | | | | 123,72 | 143,62 | |
| 452 | OBRAS EM CURSO | 1.785,00 | | | | | 1.785,00 | |
| | | 2.250.916,25 | 31.787,40 | 0,00 | | 106.317,22 | 2.176.386,43 | |

| Amortizações | | | | | | | |
|--------------|----------------------------|----------------|----------------|----------------|----------------|-----------------|--|
| Conta | Grupo | Amor.Acum.Ini. | Amort.s/Aquis. | Amort.s/Reval. | Regularizações | Amor.Acum.Final | |
| 414 | INVESTIMENTOS FINANCEIROS | | | | | | |
| 432 | EDIFICIOS E OUT.CONSTRUÇÃO | 1.017.997,47 | 79.293,46 | | | 1.097.290,93 | |
| 433 | EQUIPAMENTO BASICO | 236.048,23 | 15.975,08 | | | 252.023,31 | |
| 434 | EQUIPAMENTO DE TRANSPORTE | 312.970,99 | 3.725,00 | | | 316.695,99 | |
| 435 | EQUIPAM.ADMINISTRATIVO | 221.739,09 | 7.199,96 | | | 228.939,05 | |
| 437 | OUTROS ATIVOS TANGIVEIS | 15.449,98 | 123,72 | | | 15.573,70 | |
| 452 | OBRAS EM CURSO | | | | | | |
| | | 1.804.205,76 | 106.317,22 | 0,00 | | 1.910.522,98 | |

ASSOCIAÇÃO PARALISIA CEREBRAL DE VILA REAL

Balancete Geral

Resultados / 2020

Data: 31-05-2021

(Valores em Euros)

Página: 1 de 14

| Conta | Descrição | Mensal | | | | Acumulado | | | |
|---------|--|--------|---------|--------------|---------------|--------------|--------------|--------------|---------------|
| | | Débito | Crédito | Saldo Débito | Saldo Crédito | Débito | Crédito | Saldo Débito | Saldo Crédito |
| 11 | Caixa | 0,00 | 0,00 | 0,00 | 0,00 | 57 499,79 | 56 130,54 | 1 369,25 | 0,00 |
| 111 | Caixa - Sede | 0,00 | 0,00 | 0,00 | 0,00 | 57 499,79 | 56 130,54 | 1 369,25 | 0,00 |
| 12 | Depósitos à ordem | 0,00 | 0,00 | 0,00 | 0,00 | 1 993 721,52 | 1 551 975,03 | 441 746,49 | 0,00 |
| 121 | Depósitos à ordem | 0,00 | 0,00 | 0,00 | 0,00 | 565 120,76 | 296 609,21 | 268 511,55 | 0,00 |
| 12102 | CGD- Alves Roçadas 0079001893230 | 0,00 | 0,00 | 0,00 | 0,00 | 1 246,04 | 0,00 | 1 246,04 | 0,00 |
| 12105 | Crédito Agrícola | 0,00 | 0,00 | 0,00 | 0,00 | 17 909,15 | 2 931,07 | 14 978,08 | 0,00 |
| 12106 | Montepio | 0,00 | 0,00 | 0,00 | 0,00 | 54 980,99 | 54 899,78 | 81,21 | 0,00 |
| 12107 | Montepio - CAVI | 0,00 | 0,00 | 0,00 | 0,00 | 490 984,58 | 238 778,36 | 252 206,22 | 0,00 |
| 122 | BPI 6-4951995-000-001 | 0,00 | 0,00 | 0,00 | 0,00 | 787 427,84 | 614 192,90 | 173 234,94 | 0,00 |
| 124 | Barclays bank - 338202262343 | 0,00 | 0,00 | 0,00 | 0,00 | 622 685,68 | 622 685,68 | 0,00 | 0,00 |
| 127 | Barclays conta 338 202267599 | 0,00 | 0,00 | 0,00 | 0,00 | 21,02 | 21,02 | 0,00 | 0,00 |
| 129 | Barclays 338 00202267425.63 | 0,00 | 0,00 | 0,00 | 0,00 | 18 466,22 | 18 466,22 | 0,00 | 0,00 |
| 14 | Outros instrumentos financeiros | 0,00 | 0,00 | 0,00 | 0,00 | 750,00 | 0,00 | 750,00 | 0,00 |
| 142 | Instrumentos financeiros detidos para negociação | 0,00 | 0,00 | 0,00 | 0,00 | 750,00 | 0,00 | 750,00 | 0,00 |
| 1421 | Activos financeiros | 0,00 | 0,00 | 0,00 | 0,00 | 750,00 | 0,00 | 750,00 | 0,00 |
| 14211 | Firmago Fundação de Akumin | 0,00 | 0,00 | 0,00 | 0,00 | 750,00 | 0,00 | 750,00 | 0,00 |
| 21 | Clientes e Utentes | 0,00 | 0,00 | 0,00 | 0,00 | 234 901,60 | 181 868,76 | 53 032,84 | 0,00 |
| 211 | Clientes e utentes c/c | 0,00 | 0,00 | 0,00 | 0,00 | 234 901,60 | 181 868,76 | 53 032,84 | 0,00 |
| 2111 | Clientes gerais | 0,00 | 0,00 | 0,00 | 0,00 | 52 662,05 | 51 499,23 | 1 162,82 | 0,00 |
| 2111001 | Município de Vila Real | 0,00 | 0,00 | 0,00 | 0,00 | 43 339,33 | 43 154,23 | 185,10 | 0,00 |
| 2111004 | CLIENTES DIVERSOS (PRES. PROD. APOIO/ORG) | 0,00 | 0,00 | 0,00 | 0,00 | 6 185,00 | 5 225,00 | 960,00 | 0,00 |
| 2111005 | Federação Assoc. Portuguesa Paralisia Cerebral | 0,00 | 0,00 | 0,00 | 0,00 | 17,72 | 0,00 | 17,72 | 0,00 |
| 2111006 | Município de Mondim de Basto | 0,00 | 0,00 | 0,00 | 0,00 | 3 120,00 | 3 120,00 | 0,00 | 0,00 |
| 2117 | Utentes | 0,00 | 0,00 | 0,00 | 0,00 | 182 239,55 | 130 369,53 | 51 870,02 | 0,00 |
| 2117001 | Clientes / Utentes - Conta Corrente C.A.A.P.D | 0,00 | 0,00 | 0,00 | 0,00 | 26 733,05 | 11 631,10 | 15 101,95 | 0,00 |
| 2117002 | Clientes / Utentes - Conta Corrente - C.A.O | 0,00 | 0,00 | 0,00 | 0,00 | 95 348,17 | 75 580,13 | 19 768,04 | 0,00 |
| 2117003 | Clientes / Utentes - Conta Corrente - A.T.Precoce | 0,00 | 0,00 | 0,00 | 0,00 | 530,17 | 0,00 | 530,17 | 0,00 |
| 2117004 | Clientes / Utentes - Conta Corrente - S.A.Domicili | 0,00 | 0,00 | 0,00 | 0,00 | 7 899,02 | 4 275,05 | 3 623,97 | 0,00 |
| 2117006 | Lar Residencial | 0,00 | 0,00 | 0,00 | 0,00 | 51 729,14 | 38 883,25 | 12 845,89 | 0,00 |
| 22 | Fornecedores | 0,00 | 0,00 | 0,00 | 0,00 | 262 274,13 | 265 685,72 | 11 413,29 | 14 824,88 |

F3M - Information Systems, SA

processado por computador

(Valores em Euros)

Página: 2 de 14

| Conta | Descrição | Mensal | | | Acumulado | | | |
|-----------|--|--------|---------|--------------|--------------|--------------|---------------|-----------|
| | | Débito | Crédito | Saldo Débito | Saldo Débito | Saldo Débito | Saldo Crédito | |
| 221 | Fornecedores c/c | 0,00 | 0,00 | 0,00 | 262 274,13 | 265 685,72 | 11 413,29 | 14 824,88 |
| 2211 | Fornecedores gerais | 0,00 | 0,00 | 0,00 | 262 274,13 | 265 685,72 | 11 413,29 | 14 824,88 |
| 22110368 | Sofia Lopes | 0,00 | 0,00 | 0,00 | 92,25 | 92,25 | 0,00 | 0,00 |
| 221110005 | PICS Informática | 0,00 | 0,00 | 0,00 | 1 265,67 | 1 265,67 | 0,00 | 0,00 |
| 221110010 | Higital - Sistemas de Higiene | 0,00 | 0,00 | 0,00 | 991,24 | 925,90 | 65,34 | 0,00 |
| 221110014 | Frutas Palaio | 0,00 | 0,00 | 0,00 | 7 539,69 | 7 539,69 | 0,00 | 0,00 |
| 221110015 | Realcópia | 0,00 | 0,00 | 0,00 | 2 976,42 | 2 976,56 | 0,00 | 0,14 |
| 221110019 | Sem Barreiras | 0,00 | 0,00 | 0,00 | 1 459,23 | 1 459,23 | 0,00 | 0,00 |
| 221110021 | Javil - Anjos & Vilela, Ldª | 0,00 | 0,00 | 0,00 | 550,64 | 550,64 | 0,00 | 0,00 |
| 221110027 | Petrocupopa | 0,00 | 0,00 | 0,00 | 25 309,01 | 26 245,74 | 0,00 | 936,73 |
| 221110035 | Nogueira & Macedo, Ldª | 0,00 | 0,00 | 0,00 | 1 771,20 | 1 771,20 | 0,00 | 0,00 |
| 221110061 | Ortopedia Real, Ldª | 0,00 | 0,00 | 0,00 | 2 484,08 | 2 173,83 | 310,25 | 0,00 |
| 221110068 | Coelho & Dias | 0,00 | 0,00 | 0,00 | 7 711,09 | 7 711,09 | 0,00 | 0,00 |
| 221110078 | M Coutinho Nordeste | 0,00 | 0,00 | 0,00 | 3 381,99 | 3 323,79 | 58,20 | 0,00 |
| 221110079 | Medbila - Hig. Sg. Trabalho | 0,00 | 0,00 | 0,00 | 4 755,75 | 1 032,95 | 3 722,80 | 0,00 |
| 221110085 | Recheio Cash & Carry | 0,00 | 0,00 | 0,00 | 19 406,41 | 19 371,62 | 34,79 | 0,00 |
| 221110088 | Irmãos Claro, Ldª | 0,00 | 0,00 | 0,00 | 1 802,30 | 1 802,30 | 0,00 | 0,00 |
| 221110092 | Rentokil | 0,00 | 0,00 | 0,00 | 701,51 | 701,51 | 0,00 | 0,00 |
| 221110107 | EMAR | 0,00 | 0,00 | 0,00 | 2 973,11 | 1 573,37 | 1 399,74 | 0,00 |
| 221110110 | Pingo de Água - Mater. Construção | 0,00 | 0,00 | 0,00 | 101,70 | 101,70 | 0,00 | 0,00 |
| 221110119 | F3M - Software | 0,00 | 0,00 | 0,00 | 6 826,50 | 6 826,50 | 0,00 | 0,00 |
| 221110120 | Marcelino & Cepeda, Ldª | 0,00 | 0,00 | 0,00 | 2 284,66 | 2 284,66 | 0,00 | 0,00 |
| 221110146 | Nabeiro Dellas | 0,00 | 0,00 | 0,00 | 1 224,28 | 960,16 | 264,12 | 0,00 |
| 221110147 | PT comunicações | 0,00 | 0,00 | 0,00 | 5 968,33 | 5 968,33 | 0,00 | 0,00 |
| 221110151 | EDP - Serviço Universal, SA | 0,00 | 0,00 | 0,00 | 38 389,48 | 33 514,42 | 4 875,06 | 0,00 |
| 221110159 | Seguritas Direct | 0,00 | 0,00 | 0,00 | 887,45 | 887,45 | 0,00 | 0,00 |
| 221110170 | Ricardo Santelmo & Albino Teixeira, Arquitectos, L | 0,00 | 0,00 | 0,00 | 15 498,00 | 15 498,00 | 0,00 | 0,00 |
| 221110182 | Florcal | 0,00 | 0,00 | 0,00 | 120,00 | 120,00 | 0,00 | 0,00 |
| 221110194 | Zona agro - Consultoria agricola, lda | 0,00 | 0,00 | 0,00 | 65,15 | 65,15 | 0,00 | 0,00 |
| 221110219 | Goldenergy | 0,00 | 0,00 | 0,00 | 19 647,92 | 19 647,92 | 0,00 | 0,00 |
| 221110242 | Cimagom | 0,00 | 0,00 | 0,00 | 651,90 | 835,17 | 0,00 | 183,27 |

(Valores em Euros)

| Conta | Descrição | Mensal | | | Acumulado | | | | |
|-----------|--|--------|---------|--------------|---------------|-----------|---------|--------------|---------------|
| | | Débito | Crédito | Saldo Débito | Saldo Crédito | Débito | Crédito | Saldo Débito | Saldo Crédito |
| 221110253 | Miele | 0,00 | 0,00 | 0,00 | 0,00 | 81,92 | 0,00 | 81,92 | 0,00 |
| 221110254 | Magalhães & Cº Ldª | 0,00 | 0,00 | 0,00 | 0,00 | 11,89 | 0,00 | 11,89 | 0,00 |
| 221110256 | Carvalho & Mota | 0,00 | 0,00 | 0,00 | 0,00 | 123,00 | 0,00 | 123,00 | 0,00 |
| 221110260 | Eduardo Batista da Silva, Ldª | 0,00 | 0,00 | 0,00 | 0,00 | 384,30 | 58,00 | 326,30 | 0,00 |
| 221110261 | Gameiros | 0,00 | 0,00 | 0,00 | 0,00 | 1 375,08 | 0,00 | 1 375,08 | 0,00 |
| 221110263 | Cepfil | 0,00 | 0,00 | 0,00 | 0,00 | 1 927,14 | 239,85 | 1 687,29 | 0,00 |
| 221110266 | Dom Texto - Artes Gráficas | 0,00 | 0,00 | 0,00 | 0,00 | 2 019,66 | 120,54 | 1 899,12 | 0,00 |
| 221110267 | Estores RealBila - M. Emilia Fonte C. Dias Uimp.Ld | 0,00 | 0,00 | 0,00 | 0,00 | 1 060,00 | 0,00 | 1 060,00 | 0,00 |
| 221110270 | FP Silva - Alimentar Ldª | 0,00 | 0,00 | 0,00 | 0,00 | 1 934,65 | 0,00 | 1 992,97 | 58,32 |
| 221110280 | JAP Automotive | 0,00 | 0,00 | 0,00 | 0,00 | 4 590,79 | 0,00 | 4 590,79 | 0,00 |
| 221110282 | Zurich | 0,00 | 0,00 | 0,00 | 0,00 | 17 056,14 | 0,00 | 19 448,65 | 2 392,51 |
| 221110286 | Padaria Fernandes & Fernandes, Ldª | 0,00 | 0,00 | 0,00 | 0,00 | 1 626,53 | 0,00 | 1 640,19 | 13,66 |
| 221110287 | Viveiros: Camélias e Companhia | 0,00 | 0,00 | 0,00 | 0,00 | 69,25 | 0,00 | 69,25 | 0,00 |
| 221110289 | Purple Profile | 0,00 | 0,00 | 0,00 | 0,00 | 259,28 | 0,00 | 259,28 | 0,00 |
| 221110293 | Lameirão & lameirão | 0,00 | 0,00 | 0,00 | 0,00 | 2 798,25 | 0,00 | 2 798,25 | 0,00 |
| 221110298 | M Coutinho Douro - Com. Automoveis | 0,00 | 0,00 | 0,00 | 0,00 | 2 876,28 | 0,00 | 2 912,79 | 36,51 |
| 221110308 | M2R, Ldª | 0,00 | 0,00 | 0,00 | 0,00 | 166,05 | 0,00 | 166,05 | 0,00 |
| 221110316 | Vindimar - Representações Ldª | 0,00 | 0,00 | 0,00 | 0,00 | 31,93 | 0,00 | 31,93 | 0,00 |
| 221110321 | O Cantinho Ldª | 0,00 | 0,00 | 0,00 | 0,00 | 46,60 | 0,00 | 46,60 | 0,00 |
| 221110324 | Valguard | 0,00 | 0,00 | 0,00 | 0,00 | 258,30 | 0,00 | 258,30 | 0,00 |
| 221110331 | Aguiar & Carvalho | 0,00 | 0,00 | 0,00 | 0,00 | 6 691,20 | 0,00 | 6 691,20 | 0,00 |
| 221110332 | José Pinto Ldª | 0,00 | 0,00 | 0,00 | 0,00 | 273,35 | 0,00 | 320,32 | 46,97 |
| 221110338 | IDEIA PACK - Comércio de Embalagens, Ldª | 0,00 | 0,00 | 0,00 | 0,00 | 328,38 | 0,00 | 328,38 | 0,00 |
| 221110350 | Grupo Vitalino, SA | 0,00 | 0,00 | 0,00 | 0,00 | 2 509,36 | 0,00 | 2 509,36 | 0,00 |
| 221110351 | ALLCOST - Têxteis para Hotelaria, Ldª | 0,00 | 0,00 | 0,00 | 0,00 | 110,95 | 0,00 | 110,95 | 0,00 |
| 221110353 | NSR - Nuno Strothmann & Ribeiro | 0,00 | 0,00 | 0,00 | 0,00 | 6 966,72 | 0,00 | 6 966,72 | 0,00 |
| 221110357 | Polihotel - Comércio Equipamentos Hoteleiros, Ldª | 0,00 | 0,00 | 0,00 | 0,00 | 121,77 | 0,00 | 121,77 | 0,00 |
| 221110359 | Arcal Editores, SA | 0,00 | 0,00 | 0,00 | 0,00 | 253,80 | 0,00 | 253,80 | 0,00 |
| 221110360 | Oficina Didáctica - Educação e Saúde, Ldª | 0,00 | 0,00 | 0,00 | 0,00 | 742,95 | 0,00 | 742,95 | 0,00 |
| 221110361 | WESCO | 0,00 | 0,00 | 0,00 | 0,00 | 1 054,26 | 0,00 | 1 054,26 | 0,00 |
| 221110362 | Águas do Interior Norte | 0,00 | 0,00 | 0,00 | 0,00 | 15 908,08 | 0,00 | 22 500,08 | 6 592,00 |

(Valores em Euros)

| Conta | Descrição | Mensal | | | Acumulado | | | | |
|-----------|---|--------|---------|--------------|---------------|------------|-----------|--------------|---------------|
| | | Débito | Crédito | Saldo Débito | Saldo Crédito | Débito | Crédito | Saldo Débito | Saldo Crédito |
| 221110363 | Filiestor Unipessoal, Ld ^o | 0,00 | 0,00 | 0,00 | 0,00 | 50,00 | 0,00 | 0,00 | 0,00 |
| 221110364 | Multiclean - Hábíl Pitada, Ld ^o | 0,00 | 0,00 | 0,00 | 0,00 | 543,90 | 264,60 | 0,00 | 0,00 |
| 221110365 | Biokimica | 0,00 | 0,00 | 0,00 | 0,00 | 781,16 | 0,00 | 0,00 | 49,20 |
| 221110366 | Profi - Juliano Soares & Santos, Ld ^o | 0,00 | 0,00 | 0,00 | 0,00 | 483,36 | 0,00 | 0,00 | 0,00 |
| 221110367 | Bemequer | 0,00 | 0,00 | 0,00 | 0,00 | 2 964,94 | 0,00 | 0,00 | 0,00 |
| 221110368 | Higino Sanches Unipessoal Ld ^o | 0,00 | 0,00 | 0,00 | 0,00 | 1 351,75 | 0,00 | 0,00 | 0,00 |
| 221110369 | Centrauto - Componentes Auto | 0,00 | 0,00 | 0,00 | 0,00 | 20,69 | 0,00 | 0,00 | 0,00 |
| 221110370 | SAFETY | 0,00 | 0,00 | 0,00 | 0,00 | 838,47 | 0,00 | 0,00 | 0,00 |
| 221110371 | Paulo Jorge Silva Santos Monteiro | 0,00 | 0,00 | 0,00 | 0,00 | 572,83 | 0,00 | 0,00 | 0,00 |
| 221110372 | Farmácia Chaves Ferreira | 0,00 | 0,00 | 0,00 | 0,00 | 1 462,64 | 0,00 | 0,00 | 0,00 |
| 221110373 | JAFPLUS - Energia | 0,00 | 0,00 | 0,00 | 0,00 | 1 410,57 | 0,00 | 0,00 | 0,00 |
| 221110374 | Group MYid - Publicidade, Ld ^o | 0,00 | 0,00 | 0,00 | 0,00 | 615,00 | 0,00 | 0,00 | 0,00 |
| 221110375 | Associação Humanitária "Os Amigos de Colmeias" | 0,00 | 0,00 | 0,00 | 0,00 | 684,00 | 0,00 | 0,00 | 0,00 |
| 221110378 | Dr ^o Maria Helena Carneiro Borges | 0,00 | 0,00 | 0,00 | 0,00 | 0,00 | 0,00 | 0,00 | 220,50 |
| 23 | Pessoal | 0,00 | 0,00 | 0,00 | 0,00 | 800 274,37 | 86,09 | 0,00 | 10 359,76 |
| 231 | Remunerações a pagar | 0,00 | 0,00 | 0,00 | 0,00 | 800 274,37 | 86,09 | 0,00 | 10 359,76 |
| 2312 | Ao pessoal | 0,00 | 0,00 | 0,00 | 0,00 | 800 274,37 | 86,09 | 0,00 | 10 359,76 |
| 23121 | Remunerações pessoal | 0,00 | 0,00 | 0,00 | 0,00 | 627 193,20 | 86,09 | 0,00 | 0,00 |
| 23122 | Remunerações CAVI | 0,00 | 0,00 | 0,00 | 0,00 | 173 081,17 | 0,00 | 0,00 | 10 359,76 |
| 24 | Estado e outros entes públicos | 0,00 | 0,00 | 0,00 | 0,00 | 403 966,42 | 91 302,25 | 0,00 | 123 778,03 |
| 241 | Imposto sobre o rendimento | 0,00 | 0,00 | 0,00 | 0,00 | 207,57 | 207,57 | 0,00 | 0,00 |
| 241601 | Imposto retido - IRC | 0,00 | 0,00 | 0,00 | 0,00 | 207,57 | 207,57 | 0,00 | 0,00 |
| 242 | Retenção de impostos sobre rendimentos | 0,00 | 0,00 | 0,00 | 0,00 | 66 901,14 | 127,16 | 0,00 | 5 633,49 |
| 2421 | Sobre Rendimentos de Trabalho Dependente | 0,00 | 0,00 | 0,00 | 0,00 | 64 875,00 | 0,00 | 0,00 | 5 105,00 |
| 2422 | Sobre Rendimentos de Trabalho Independente | 0,00 | 0,00 | 0,00 | 0,00 | 2 026,14 | 127,16 | 0,00 | 528,49 |
| 242202 | 113778244 - Orlando M. C. Pereira | 0,00 | 0,00 | 0,00 | 0,00 | 774,48 | 839,02 | 0,00 | 64,54 |
| 242203 | SONIA FIDALGO MATEUS 242830560 | 0,00 | 0,00 | 0,00 | 0,00 | 0,00 | 3,75 | 0,00 | 3,75 |
| 242209 | 209803150 - Ana Benedicta Quinteia Pinto Cristelo | 0,00 | 0,00 | 0,00 | 0,00 | 0,00 | 234,70 | 0,00 | 234,70 |
| 242210 | Dr ^o Maria Helena Carneiro Borges | 0,00 | 0,00 | 0,00 | 0,00 | 1 124,50 | 0,00 | 0,00 | 225,50 |
| 242211 | José Coimbra | 0,00 | 0,00 | 0,00 | 0,00 | 127,16 | 127,16 | 0,00 | 0,00 |
| 243 | Imposto sobre o valor acrescentado (IVA) | 0,00 | 0,00 | 0,00 | 0,00 | 0,10 | 0,05 | 0,05 | 0,00 |

| Conta | Descrição | Mensal | | | Acumulado | | | | |
|-----------|--|--------|---------|--------------|---------------|------------|------------|--------------|---------------|
| | | Débito | Crédito | Saldo Débito | Saldo Crédito | Débito | Crédito | Saldo Débito | Saldo Crédito |
| 2437 | IVA - A recuperar | 0,00 | 0,00 | 0,00 | 0,00 | 0,10 | 0,05 | 0,05 | 0,00 |
| 245 | Contribuições para a Segurança Social | 0,00 | 0,00 | 0,00 | 0,00 | 329 810,97 | 352 631,14 | 90 967,47 | 113 787,64 |
| 24501 | Taxa Social Unica | 0,00 | 0,00 | 0,00 | 0,00 | 238 843,50 | 350 270,59 | 0,00 | 111 427,09 |
| 24503 | Taxa - 11% | 0,00 | 0,00 | 0,00 | 0,00 | 0,00 | 2 360,55 | 0,00 | 2 360,55 |
| 24504 | Taxa Social - CAVI | 0,00 | 0,00 | 0,00 | 0,00 | 90 967,47 | 0,00 | 90 967,47 | 0,00 |
| 247 | Sindicatos | 0,00 | 0,00 | 0,00 | 0,00 | 415,18 | 3 500,20 | 0,00 | 3 085,02 |
| 248 | Outras tributações | 0,00 | 0,00 | 0,00 | 0,00 | 6 631,46 | 7 903,34 | 0,00 | 1 271,88 |
| 2481 | Valores penhorados | 0,00 | 0,00 | 0,00 | 0,00 | 3 328,84 | 3 626,16 | 0,00 | 297,32 |
| 2482 | Outras Trib.seguro G-Acordo Cob colectiva n°14776 | 0,00 | 0,00 | 0,00 | 0,00 | 0,00 | 203,26 | 0,00 | 203,26 |
| 2487 | FCT E FGCT A PAGAR | 0,00 | 0,00 | 0,00 | 0,00 | 3 302,62 | 4 073,92 | 0,00 | 771,30 |
| 25 | Financiamentos obtidos | 0,00 | 0,00 | 0,00 | 0,00 | 423,08 | 423,08 | 0,00 | 0,00 |
| 251 | Instituições de crédito e sociedades financeiras | 0,00 | 0,00 | 0,00 | 0,00 | 423,08 | 423,08 | 0,00 | 0,00 |
| 2511 | Empréstimos bancários | 0,00 | 0,00 | 0,00 | 0,00 | 423,08 | 423,08 | 0,00 | 0,00 |
| 25112 | Empréstimos bancários - Passivo Não Corrente | 0,00 | 0,00 | 0,00 | 0,00 | 423,08 | 423,08 | 0,00 | 0,00 |
| 251122 | CGD - Contrato n° 100078553 | 0,00 | 0,00 | 0,00 | 0,00 | 423,08 | 423,08 | 0,00 | 0,00 |
| 27 | Outras contas a receber e a pagar | 0,00 | 0,00 | 0,00 | 0,00 | 423,08 | 423,08 | 0,00 | 0,00 |
| 271 | Fornecedores de investimentos | 0,00 | 0,00 | 0,00 | 0,00 | 151 587,59 | 288 858,25 | 3 302,04 | 140 572,70 |
| 2711 | Fornecedores de investimentos - contas gerais | 0,00 | 0,00 | 0,00 | 0,00 | 21 504,70 | 21 504,70 | 0,00 | 0,00 |
| 27111 | Fornecedores Nacionais | 0,00 | 0,00 | 0,00 | 0,00 | 21 504,70 | 21 504,70 | 0,00 | 0,00 |
| 271110029 | SimplexBuild, Ldª | 0,00 | 0,00 | 0,00 | 0,00 | 4 439,03 | 4 439,03 | 0,00 | 0,00 |
| 271110032 | PICS-Profis de Informática, Contab. e Serv. Ldª | 0,00 | 0,00 | 0,00 | 0,00 | 1 039,35 | 1 039,35 | 0,00 | 0,00 |
| 271110034 | Serrallaria A. Reis & Cª Ldª | 0,00 | 0,00 | 0,00 | 0,00 | 10 498,05 | 10 498,05 | 0,00 | 0,00 |
| 271110041 | CEPFIL - Construções Eléctricas | 0,00 | 0,00 | 0,00 | 0,00 | 5 528,27 | 5 528,27 | 0,00 | 0,00 |
| 272 | Devedores e credores por acréscimos (periodização económica) | 0,00 | 0,00 | 0,00 | 0,00 | 126 365,67 | 266 938,37 | 0,00 | 140 572,70 |
| 2722 | Credores por acréscimos de gastos | 0,00 | 0,00 | 0,00 | 0,00 | 126 365,67 | 266 938,37 | 0,00 | 140 572,70 |
| 27222 | Remuneracoes a Liquidar | 0,00 | 0,00 | 0,00 | 0,00 | 126 365,67 | 266 938,37 | 0,00 | 140 572,70 |
| 278 | Outros devedores e credores | 0,00 | 0,00 | 0,00 | 0,00 | 3 717,22 | 415,18 | 3 302,04 | 0,00 |
| 278001 | Telecom Portugal | 0,00 | 0,00 | 0,00 | 0,00 | 29,93 | 0,00 | 29,93 | 0,00 |
| 278002 | Emar | 0,00 | 0,00 | 0,00 | 0,00 | 72,11 | 0,00 | 72,11 | 0,00 |
| 278009 | Sindicato | 0,00 | 0,00 | 0,00 | 0,00 | 415,18 | 415,18 | 0,00 | 0,00 |
| 278013 | Rui Almeida | 0,00 | 0,00 | 0,00 | 0,00 | 2 700,00 | 0,00 | 2 700,00 | 0,00 |

(Valores em Euros)

Página: 68/84

| Conta | Descrição | Mensal | | | Acumulado | | |
|---------|---|--------|---------|--------------|--------------|--------------|---------------|
| | | Débito | Crédito | Saldo Débito | Saldo Débito | Saldo Débito | Saldo Crédito |
| 278025 | Dr Orlanda Carvalho | 0,00 | 0,00 | 0,00 | 500,00 | 0,00 | 0,00 |
| 31 | Compras | 0,00 | 0,00 | 0,00 | 43 148,89 | 43 148,89 | 0,00 |
| 312 | Matérias-primas, subsidiárias e de consumo | 0,00 | 0,00 | 0,00 | 43 148,89 | 43 148,89 | 0,00 |
| 3121 | Matérias Primas | 0,00 | 0,00 | 0,00 | 35 923,68 | 35 923,68 | 0,00 |
| 31211 | GENEROS ALIMENTARES | 0,00 | 0,00 | 0,00 | 35 085,21 | 35 085,21 | 0,00 |
| 312111 | IVA dedutível | 0,00 | 0,00 | 0,00 | 35 085,21 | 35 085,21 | 0,00 |
| 3121111 | IVA Tx. 6% | 0,00 | 0,00 | 0,00 | 34 557,99 | 34 557,99 | 0,00 |
| 3121112 | IVA Tx 13% | 0,00 | 0,00 | 0,00 | 527,22 | 527,22 | 0,00 |
| 31212 | Outras | 0,00 | 0,00 | 0,00 | 838,47 | 838,47 | 0,00 |
| 312128 | Compras de Mercadorias - Pirlampas, Outros | 0,00 | 0,00 | 0,00 | 838,47 | 838,47 | 0,00 |
| 3122 | Subsidiárias e de Consumo | 0,00 | 0,00 | 0,00 | 7 225,21 | 7 225,21 | 0,00 |
| 31222 | Material de limpeza e higiene | 0,00 | 0,00 | 0,00 | 7 225,21 | 7 225,21 | 0,00 |
| 33 | Matérias-primas, subsidiárias e de consumo | 0,00 | 0,00 | 0,00 | 508,44 | 508,44 | 0,00 |
| 331 | Matérias-primas | 0,00 | 0,00 | 0,00 | 508,44 | 508,44 | 0,00 |
| 3311 | Generos Alimentares (Refeitório) | 0,00 | 0,00 | 0,00 | 508,44 | 508,44 | 0,00 |
| 41 | Investimentos financeiros | 0,00 | 0,00 | 0,00 | 9 982,05 | 9 982,05 | 0,00 |
| 415 | Outros investimentos financeiros | 0,00 | 0,00 | 0,00 | 9 982,05 | 9 982,05 | 0,00 |
| 4158 | Outros | 0,00 | 0,00 | 0,00 | 9 982,05 | 9 982,05 | 0,00 |
| 41584 | FUNDOS | 0,00 | 0,00 | 0,00 | 9 982,05 | 9 982,05 | 0,00 |
| 415841 | FCT | 0,00 | 0,00 | 0,00 | 9 982,05 | 9 982,05 | 0,00 |
| 43 | Activos fixos tangíveis | 0,00 | 0,00 | 0,00 | 4 083 459,08 | 1 918 839,71 | 1 910 522,99 |
| 433 | Outros activos fixos tangíveis | 0,00 | 0,00 | 0,00 | 4 083 459,08 | 1 918 839,71 | 1 910 522,99 |
| 4332 | Edifícios e outras construções | 0,00 | 0,00 | 0,00 | 3 195 028,64 | 3 195 028,64 | 0,00 |
| 43321 | Edifício Sede - Vila Real | 0,00 | 0,00 | 0,00 | 1 985 120,15 | 1 985 120,15 | 0,00 |
| 43322 | Edifício Chaves | 0,00 | 0,00 | 0,00 | 1 082,07 | 1 082,07 | 0,00 |
| 43323 | LAR RESIDENCIAL E LARG CAO - VILA REAL | 0,00 | 0,00 | 0,00 | 738 166,37 | 738 166,37 | 0,00 |
| 43324 | Promoção Condições Acessibilidade Instal. APCVR | 0,00 | 0,00 | 0,00 | 58 362,27 | 58 362,27 | 0,00 |
| 43325 | EDP Solidária - Adap. Capac (IN)Ergia(s) Inclusão | 0,00 | 0,00 | 0,00 | 111 698,63 | 111 698,63 | 0,00 |
| 43326 | Execução de Posto de Vigilância | 0,00 | 0,00 | 0,00 | 22 806,60 | 22 806,60 | 0,00 |
| 43327 | Instalações CAVI | 0,00 | 0,00 | 0,00 | 277 792,55 | 277 792,55 | 0,00 |
| 4333 | Equipamento básico | 0,00 | 0,00 | 0,00 | 306 780,09 | 306 780,09 | 0,00 |

Balancete Geral

Resultados / 2020

Data: 31-05-2021

(Valores em Euros)

Página: 7 de 14

| Conta | Descrição | Mensal | | | Acumulado | | |
|---------|---|--------|---------|-------|------------|----------|------------|
| | | Débito | Crédito | Saldo | Débito | Crédito | Saldo |
| 43331 | SALA MISSÃO SORRISO | 0,00 | 0,00 | 0,00 | 12 937,20 | 0,00 | 12 937,20 |
| 43332 | Equipamento - Sala CAAAPD- Aparelhos | 0,00 | 0,00 | 0,00 | 6 924,54 | 0,00 | 6 924,54 |
| 43333 | Prog Missão Contínente - Proj (D)eficiência Alimen | 0,00 | 0,00 | 0,00 | 21 062,93 | 0,00 | 21 062,93 |
| 43334 | Prog (D)Efic. Alim. Bal. Cad. Rodas - Missão Sorri | 0,00 | 0,00 | 0,00 | 645,65 | 0,00 | 645,65 |
| 43335 | Instal. Rede Estruturada IP - R. Telefónica Digital | 0,00 | 0,00 | 0,00 | 3 640,01 | 0,00 | 3 640,01 |
| 43336 | Ar Condicionado - Samsung - Mod. F--AR09NPE R32 | 0,00 | 0,00 | 0,00 | 2 483,85 | 0,00 | 2 483,85 |
| 43337 | Ecrã LED'S PHS OUTDOOR/Proc. Vídeo | 0,00 | 0,00 | 0,00 | 38 741,80 | 0,00 | 38 741,80 |
| 4333701 | Ecrã LED'S PHS OUTDOOR/Proc. Vídeo - Proj 364 INR | 0,00 | 0,00 | 0,00 | 28 044,00 | 0,00 | 28 044,00 |
| 4333702 | Formec Apli. Audr Rot. Met. Lacado - Proj 364 INR | 0,00 | 0,00 | 0,00 | 10 697,80 | 0,00 | 10 697,80 |
| 43338 | Fidelidade - Projecto ASAS | 0,00 | 0,00 | 0,00 | 25 829,63 | 0,00 | 25 829,63 |
| 43339 | Outro | 0,00 | 0,00 | 0,00 | 194 514,48 | 0,00 | 194 514,48 |
| 4334 | Equipamento de transporte | 0,00 | 0,00 | 0,00 | 325 012,71 | 8 316,72 | 316 695,99 |
| 43341 | Veiculos Ligeiros | 0,00 | 0,00 | 0,00 | 320 854,35 | 4 158,36 | 316 695,99 |
| 43349 | Outros | 0,00 | 0,00 | 0,00 | 4 158,36 | 4 158,36 | 0,00 |
| 4335 | Equipamento administrativo | 0,00 | 0,00 | 0,00 | 240 920,32 | 0,00 | 240 920,32 |
| 43353 | Mobiliário e Equipamento Social | 0,00 | 0,00 | 0,00 | 37 943,27 | 0,00 | 37 943,27 |
| 43354 | Equipamento Informático | 0,00 | 0,00 | 0,00 | 45 213,66 | 0,00 | 45 213,66 |
| 43355 | Equipamento Diverso | 0,00 | 0,00 | 0,00 | 1 783,14 | 0,00 | 1 783,14 |
| 43356 | LED SONY KD 55XE 7096 | 0,00 | 0,00 | 0,00 | 834,98 | 0,00 | 834,98 |
| 43358 | Equipamento Informático | 0,00 | 0,00 | 0,00 | 4 984,60 | 0,00 | 4 984,60 |
| 4335801 | Vídeo Projetor Acer DLP 3D - Proj CAVI | 0,00 | 0,00 | 0,00 | 286,00 | 0,00 | 286,00 |
| 4335802 | Disco 2.5 SAS 1.2 TERA HP | 0,00 | 0,00 | 0,00 | 615,00 | 0,00 | 615,00 |
| 4335803 | Mater. Informático - CAVI | 0,00 | 0,00 | 0,00 | 3 044,25 | 0,00 | 3 044,25 |
| 4335804 | OEM. CX. Motherboard,8GB MEM,480GBSSD,6USB | 0,00 | 0,00 | 0,00 | 627,30 | 0,00 | 627,30 |
| 4335805 | Computador Portátil -CPU AMD,4GBRAM 256 WIN10 | 0,00 | 0,00 | 0,00 | 412,05 | 0,00 | 412,05 |
| 43359 | Outros | 0,00 | 0,00 | 0,00 | 150 160,67 | 0,00 | 150 160,67 |
| 4337 | Outros activos fixos tangíveis | 0,00 | 0,00 | 0,00 | 15 717,32 | 0,00 | 15 717,32 |
| 43371 | Ferramentas e Utensílios | 0,00 | 0,00 | 0,00 | 4 083,98 | 0,00 | 4 083,98 |
| 433711 | Outras | 0,00 | 0,00 | 0,00 | 3 653,48 | 0,00 | 3 653,48 |
| 433712 | Vitrine de Sobremesa | 0,00 | 0,00 | 0,00 | 430,50 | 0,00 | 430,50 |
| 43372 | Outras Imobilizações Corporneas | 0,00 | 0,00 | 0,00 | 11 633,34 | 0,00 | 11 633,34 |

| Conta | Descrição | Mensal | | | Acumulado | | |
|-----------|---|--------|---------|--------------|--------------|--------------|---------------|
| | | Débito | Crédito | Saldo Débito | Saldo Débito | Crédito | Saldo Crédito |
| 433729 | Outras | 0,00 | 0,00 | 11 633,34 | 11 633,34 | 0,00 | 0,00 |
| 4338 | Depreciações acumuladas | 0,00 | 0,00 | 0,00 | 0,00 | 1 910 522,99 | 1 910 522,99 |
| 43382 | Edifícios e Outras Construções | 0,00 | 0,00 | 0,00 | 0,00 | 1 097 290,93 | 1 097 290,93 |
| 433821 | Edifícios | 0,00 | 0,00 | 0,00 | 0,00 | 740 842,54 | 740 842,54 |
| 433829 | Outros | 0,00 | 0,00 | 0,00 | 0,00 | 356 448,39 | 356 448,39 |
| 43383 | Equipamento Básico | 0,00 | 0,00 | 0,00 | 0,00 | 252 023,31 | 252 023,31 |
| 433839 | Outro | 0,00 | 0,00 | 0,00 | 0,00 | 252 023,31 | 252 023,31 |
| 4338391 | Projectos | 0,00 | 0,00 | 0,00 | 0,00 | 12 913,92 | 12 913,92 |
| 433839101 | Fornec.Apli. Autd. rot. Met Lacado - Proj 364 INR | 0,00 | 0,00 | 0,00 | 0,00 | 9 348,00 | 9 348,00 |
| 433839102 | Fera LED'S PHS OUTDOOR/Proc Vidio - Proj 364 INR | 0,00 | 0,00 | 0,00 | 0,00 | 3 565,92 | 3 565,92 |
| 4338399 | Outros | 0,00 | 0,00 | 0,00 | 0,00 | 239 109,39 | 239 109,39 |
| 43384 | Equipamento de Transporte | 0,00 | 0,00 | 0,00 | 0,00 | 316 695,99 | 316 695,99 |
| 433841 | Veículos Ligeros | 0,00 | 0,00 | 0,00 | 0,00 | 223 705,03 | 223 705,03 |
| 433849 | Outro | 0,00 | 0,00 | 0,00 | 0,00 | 92 990,96 | 92 990,96 |
| 43385 | Equipamento Administrativo | 0,00 | 0,00 | 0,00 | 0,00 | 228 939,06 | 228 939,06 |
| 433859 | Outros | 0,00 | 0,00 | 0,00 | 0,00 | 228 939,06 | 228 939,06 |
| 43389 | Outras Imobilizações Corporeas | 0,00 | 0,00 | 0,00 | 0,00 | 15 573,70 | 15 573,70 |
| 433891 | Outras | 0,00 | 0,00 | 0,00 | 0,00 | 6 461,87 | 6 461,87 |
| 433892 | Outras Imobilizações Corporeas | 0,00 | 0,00 | 0,00 | 0,00 | 9 111,83 | 9 111,83 |
| 45 | Investimentos em curso | 0,00 | 0,00 | 1 785,00 | 1 785,00 | 0,00 | 0,00 |
| 453 | Activos fixos tangíveis em curso | 0,00 | 0,00 | 1 785,00 | 1 785,00 | 0,00 | 0,00 |
| 4532 | Obras em Curso | 0,00 | 0,00 | 1 785,00 | 1 785,00 | 0,00 | 0,00 |
| 453201 | Remod. Tanque Hidroterapia | 0,00 | 0,00 | 1 785,00 | 1 785,00 | 0,00 | 0,00 |
| 51 | Fundos | 0,00 | 0,00 | 0,00 | 0,00 | 2 421,43 | 2 421,43 |
| 511 | Inicial | 0,00 | 0,00 | 0,00 | 0,00 | 2 421,43 | 2 421,43 |
| 55 | Reservas | 0,00 | 0,00 | 0,00 | 0,00 | 713 761,64 | 713 761,64 |
| 552 | Outras reservas | 0,00 | 0,00 | 0,00 | 0,00 | 713 761,64 | 713 761,64 |
| 5521 | Reservas estatutarias | 0,00 | 0,00 | 0,00 | 0,00 | 711 112,46 | 711 112,46 |
| 5522 | Outras reservas | 0,00 | 0,00 | 0,00 | 0,00 | 2 649,18 | 2 649,18 |
| 56 | Resultados transitados | 0,00 | 0,00 | 0,00 | 0,00 | 316 383,72 | 316 383,72 |
| 561 | Resultados transitados | 0,00 | 0,00 | 0,00 | 0,00 | 316 383,72 | 316 383,72 |

| Conta | Descrição | Mensal | | | Acumulado | | | | |
|---------|--|--------|------------|--------------|---------------|------------|--------------|--------------|---------------|
| | | Débito | Crédito | Saldo Débito | Saldo Crédito | Débito | Crédito | Saldo Débito | Saldo Crédito |
| 59 | Outras variações nos fundos patrimoniais | 0,00 | 0,00 | 0,00 | 0,00 | 41 198,53 | 1 311 427,16 | 0,00 | 1 270 228,63 |
| 593 | Subsídios | 0,00 | 0,00 | 0,00 | 0,00 | 41 198,53 | 1 311 427,16 | 0,00 | 1 270 228,63 |
| 5931 | Subsídios atribuídos | 0,00 | 0,00 | 0,00 | 0,00 | 41 198,53 | 1 311 427,16 | 0,00 | 1 270 228,63 |
| 59311 | PIDDAC | 0,00 | 0,00 | 0,00 | 0,00 | 25 243,10 | 685 954,77 | 0,00 | 660 711,67 |
| 59312 | Outros - Fundo Socorro social | 0,00 | 0,00 | 0,00 | 0,00 | 1 809,71 | 2 115,54 | 0,00 | 305,83 |
| 59315 | Instituto Gestão Financeira S.S. | 0,00 | 0,00 | 0,00 | 0,00 | 1 345,56 | 57 859,22 | 0,00 | 56 513,66 |
| 59316 | POPH-APOIO AO INVESTIMENTO DE APOIO SOCIAL | 0,00 | 0,00 | 0,00 | 0,00 | 9 858,78 | 432 103,54 | 0,00 | 422 244,76 |
| 59318 | Município de Vila Real | 0,00 | 0,00 | 0,00 | 0,00 | 2 941,38 | 133 394,09 | 0,00 | 130 452,71 |
| 61 | Custo Inventários Vendidos Matérias Consumidas | 0,00 | 43 390,57 | 0,00 | 0,00 | 43 390,57 | 43 390,57 | 0,00 | 0,00 |
| 612 | Matérias-primas, subsidiárias e de consumo | 0,00 | 43 126,57 | 0,00 | 0,00 | 43 126,57 | 43 126,57 | 0,00 | 0,00 |
| 612129 | Outras | 0,00 | 43 126,57 | 0,00 | 0,00 | 43 126,57 | 43 126,57 | 0,00 | 0,00 |
| 614 | Material de consumo | 0,00 | 264,00 | 0,00 | 0,00 | 264,00 | 264,00 | 0,00 | 0,00 |
| 6141 | Material desportivo | 0,00 | 264,00 | 0,00 | 0,00 | 264,00 | 264,00 | 0,00 | 0,00 |
| 62 | Fornecimentos e serviços externos | 0,00 | 206 171,18 | 0,00 | 0,00 | 206 171,18 | 209 172,98 | 0,00 | 0,00 |
| 622 | Serviços especializados | 0,00 | 85 181,38 | 0,00 | 0,00 | 85 181,38 | 85 201,38 | 0,00 | 0,00 |
| 6221 | Trabalhos especializados | 0,00 | 41 656,10 | 0,00 | 0,00 | 41 656,10 | 41 656,10 | 0,00 | 0,00 |
| 62211 | ACT. ISENTAS | 0,00 | 41 656,10 | 0,00 | 0,00 | 41 656,10 | 41 656,10 | 0,00 | 0,00 |
| 6221103 | Dr. Lucia Clínica Fisiatrica - Unip. | 0,00 | 10 000,00 | 0,00 | 0,00 | 10 000,00 | 10 000,00 | 0,00 | 0,00 |
| 6221108 | Nogueira e Macedo | 0,00 | 1 771,20 | 0,00 | 0,00 | 1 771,20 | 1 771,20 | 0,00 | 0,00 |
| 6221111 | Ricardo Santelmo & Albino Teixeira, Arquitectos, L | 0,00 | 15 498,00 | 0,00 | 0,00 | 15 498,00 | 15 498,00 | 0,00 | 0,00 |
| 6221112 | Medbila | 0,00 | 852,95 | 0,00 | 0,00 | 852,95 | 852,95 | 0,00 | 0,00 |
| 6221113 | Serviços Medicina no Trabalho - CAVI | 0,00 | 180,00 | 0,00 | 0,00 | 180,00 | 180,00 | 0,00 | 0,00 |
| 6221119 | F 3 M Software | 0,00 | 6 826,50 | 0,00 | 0,00 | 6 826,50 | 6 826,50 | 0,00 | 0,00 |
| 6221121 | Rentokil | 0,00 | 593,78 | 0,00 | 0,00 | 593,78 | 593,78 | 0,00 | 0,00 |
| 6221123 | Securitas - Direct Portugal | 0,00 | 2 179,39 | 0,00 | 0,00 | 2 179,39 | 2 179,39 | 0,00 | 0,00 |
| 6221138 | Purple Profile Unipessoal | 0,00 | 259,28 | 0,00 | 0,00 | 259,28 | 259,28 | 0,00 | 0,00 |
| 6221139 | José Luis Cardoso Carneiro | 0,00 | 1 500,00 | 0,00 | 0,00 | 1 500,00 | 1 500,00 | 0,00 | 0,00 |
| 6221148 | Carmen Dinora Barros | 0,00 | 150,00 | 0,00 | 0,00 | 150,00 | 150,00 | 0,00 | 0,00 |
| 6221149 | NSR -Nuno Strothmann & Ribeiro | 0,00 | 1 845,00 | 0,00 | 0,00 | 1 845,00 | 1 845,00 | 0,00 | 0,00 |
| 6222 | Publicidade e propaganda | 0,00 | 2 311,17 | 0,00 | 0,00 | 2 311,17 | 2 311,17 | 0,00 | 0,00 |
| 6222003 | Publicidade e propaganda | 0,00 | 2 311,17 | 0,00 | 0,00 | 2 311,17 | 2 311,17 | 0,00 | 0,00 |

| Conta | Descrição | Mensal | | | Acumulado | | | | |
|----------|--|--------|--------------|--------------|---------------|--------------|---------|--------------|---------------|
| | | Débito | Crédito | Saldo Débito | Saldo Crédito | Débito | Crédito | Saldo Débito | Saldo Crédito |
| 6224 | Honorários | 0,00 | 14 385,42 | 0,00 | 14 385,42 | 14 385,42 | 0,00 | 0,00 | 0,00 |
| 622402 | Oriando M.C.Pereira - 113778244 | 0,00 | 3 097,92 | 0,00 | 3 097,92 | 3 097,92 | 0,00 | 0,00 | 0,00 |
| 622410 | Oriando Pereira - CAVI | 0,00 | 1 800,00 | 0,00 | 1 800,00 | 1 800,00 | 0,00 | 0,00 | 0,00 |
| 622411 | Maria Helena Carneiro Borges - 130892041 | 0,00 | 2 700,00 | 0,00 | 2 700,00 | 2 700,00 | 0,00 | 0,00 | 0,00 |
| 622412 | D ^{ra} M ^ª Helena Carneiro Borges - CAVI | 0,00 | 2 700,00 | 0,00 | 2 700,00 | 2 700,00 | 0,00 | 0,00 | 0,00 |
| 622456 | Apoio Domiciliário | 0,00 | 4 087,50 | 0,00 | 4 087,50 | 4 087,50 | 0,00 | 0,00 | 0,00 |
| 62245615 | Cacilda Oliveira 108238024 | 0,00 | 2 400,00 | 0,00 | 2 400,00 | 2 400,00 | 0,00 | 0,00 | 0,00 |
| 62245633 | Lúcia Silva Morais - 185759440 | 0,00 | 1 687,50 | 0,00 | 1 687,50 | 1 687,50 | 0,00 | 0,00 | 0,00 |
| 6225 | Comissões | 0,00 | 625,31 | 0,00 | 625,31 | 645,31 | 0,00 | 0,00 | 0,00 |
| 6226 | Conservação e reparação | 0,00 | 26 203,38 | 0,00 | 26 203,38 | 26 203,38 | 0,00 | 0,00 | 0,00 |
| 623 | Materiais | 0,00 | 8 959,13 | 0,00 | 8 959,13 | 8 969,13 | 0,00 | 0,00 | 0,00 |
| 6231 | Ferramentas e utensílios de desgaste rápido | 0,00 | 951,40 | 0,00 | 951,40 | 951,40 | 0,00 | 0,00 | 0,00 |
| 6233 | Material de escritório | 0,00 | 3 496,21 | 0,00 | 3 496,21 | 3 506,21 | 0,00 | 0,00 | 0,00 |
| 62331 | Consumíveis - Material Escritório - CAVI | 0,00 | 719,55 | 0,00 | 719,55 | 719,55 | 0,00 | 0,00 | 0,00 |
| 62332 | Material de Escritório | 0,00 | 2 776,66 | 0,00 | 2 776,66 | 2 786,66 | 0,00 | 0,00 | 0,00 |
| 6235 | Material Didático | 0,00 | 4 511,52 | 0,00 | 4 511,52 | 4 511,52 | 0,00 | 0,00 | 0,00 |
| 624 | Energia e Fluidos | 0,00 | 97 954,51 | 0,00 | 97 954,51 | 100 867,39 | 0,00 | 0,00 | 0,00 |
| 6241 | Electricidade | 0,00 | 33 056,49 | 0,00 | 33 056,49 | 35 730,36 | 0,00 | 0,00 | 0,00 |
| 6242 | Combustíveis | 0,00 | 22 953,01 | 0,00 | 22 953,01 | 22 953,01 | 0,00 | 0,00 | 0,00 |
| 62422 | Gasoleo | 0,00 | 22 953,01 | 0,00 | 22 953,01 | 22 953,01 | 0,00 | 0,00 | 0,00 |
| 6243 | Água | 0,00 | 22 297,09 | 0,00 | 22 297,09 | 22 536,10 | 0,00 | 0,00 | 0,00 |
| 6248 | Outros/gaz aquecimento | 0,00 | 19 647,92 | 0,00 | 19 647,92 | 19 647,92 | 0,00 | 0,00 | 0,00 |
| 625 | Deslocações, Estadas e Transportes | 0,00 | 285,37 | 0,00 | 285,37 | 285,37 | 0,00 | 0,00 | 0,00 |
| 6251 | Deslocações e Estadas | 0,00 | 285,37 | 0,00 | 285,37 | 285,37 | 0,00 | 0,00 | 0,00 |
| 62511 | Pessoal | 0,00 | 285,37 | 0,00 | 285,37 | 285,37 | 0,00 | 0,00 | 0,00 |
| 626 | Serviços diversos | 0,00 | 13 790,79 | 0,00 | 13 790,79 | 13 849,71 | 0,00 | 0,00 | 0,00 |
| 6262 | Comunicação | 0,00 | 6 345,11 | 0,00 | 6 345,11 | 6 353,11 | 0,00 | 0,00 | 0,00 |
| 6263 | Seguros | 0,00 | 7 325,68 | 0,00 | 7 325,68 | 7 376,60 | 0,00 | 0,00 | 0,00 |
| 6268 | Outros serviços | 0,00 | 120,00 | 0,00 | 120,00 | 120,00 | 0,00 | 0,00 | 0,00 |
| 63 | Gastos com o Pessoal | 0,00 | 1 173 091,30 | 0,00 | 1 173 091,30 | 1 314 166,68 | 0,00 | 0,00 | 0,00 |
| 632 | Remunerações do pessoal | 0,00 | 955 061,73 | 0,00 | 955 061,73 | 1 071 989,21 | 0,00 | 0,00 | 0,00 |

| Conta | Descrição | Mensal | | | Acumulado | | | | |
|--------|--|--------|------------|--------------|---------------|--------------|--------------|--------------|---------------|
| | | Débito | Crédito | Saldo Débito | Saldo Crédito | Débito | Crédito | Saldo Débito | Saldo Crédito |
| 6321 | Remunerações certas - Regime geral | 0,00 | 904 511,84 | 0,00 | 904 511,84 | 1 011 293,32 | 1 011 293,32 | 0,00 | 0,00 |
| 632101 | Venc Geral | 0,00 | 700 345,16 | 0,00 | 700 345,16 | 702 788,91 | 702 788,91 | 0,00 | 0,00 |
| 632102 | Venc. - CAVI | 0,00 | 188 860,33 | 0,00 | 188 860,33 | 189 136,33 | 189 136,33 | 0,00 | 0,00 |
| 632103 | Remuneração Encerramento escolas | 0,00 | 3 655,07 | 0,00 | 3 655,07 | 3 655,07 | 3 655,07 | 0,00 | 0,00 |
| 632104 | Apoio Social Covid 19 | 0,00 | 34,74 | 0,00 | 34,74 | 772,13 | 772,13 | 0,00 | 0,00 |
| 632105 | Prov enc e ferias | 0,00 | 11 616,54 | 0,00 | 11 616,54 | 114 940,88 | 114 940,88 | 0,00 | 0,00 |
| 6322 | Remunerações Adicionais | 0,00 | 50 427,64 | 0,00 | 50 427,64 | 60 573,64 | 60 573,64 | 0,00 | 0,00 |
| 63221 | Subs Alimentação | 0,00 | 50 427,64 | 0,00 | 50 427,64 | 60 573,64 | 60 573,64 | 0,00 | 0,00 |
| 632211 | Sub. Alimentação | 0,00 | 33 984,93 | 0,00 | 33 984,93 | 44 130,93 | 44 130,93 | 0,00 | 0,00 |
| 632212 | Sub. Alimentação CAVI | 0,00 | 16 442,71 | 0,00 | 16 442,71 | 16 442,71 | 16 442,71 | 0,00 | 0,00 |
| 6328 | Bolsa Estágio e Formação Profissional | 0,00 | 122,25 | 0,00 | 122,25 | 122,25 | 122,25 | 0,00 | 0,00 |
| 634 | Indemnizações | 0,00 | 0,00 | 0,00 | 0,00 | 1 055,00 | 1 055,00 | 0,00 | 0,00 |
| 6341 | Geral | 0,00 | 0,00 | 0,00 | 0,00 | 1 055,00 | 1 055,00 | 0,00 | 0,00 |
| 635 | Encargos sobre remunerações | 0,00 | 203 509,79 | 0,00 | 203 509,79 | 226 602,69 | 226 602,69 | 0,00 | 0,00 |
| 6351 | Seguranca Social | 0,00 | 203 125,94 | 0,00 | 203 125,94 | 226 218,84 | 226 218,84 | 0,00 | 0,00 |
| 635101 | Taxa Social | 0,00 | 161 129,38 | 0,00 | 161 129,38 | 184 222,28 | 184 222,28 | 0,00 | 0,00 |
| 635102 | Taxa Social - CAVI | 0,00 | 41 996,56 | 0,00 | 41 996,56 | 41 996,56 | 41 996,56 | 0,00 | 0,00 |
| 6357 | Encargos S/ Rem FGCT | 0,00 | 266,83 | 0,00 | 266,83 | 266,83 | 266,83 | 0,00 | 0,00 |
| 6358 | Outros | 0,00 | 117,02 | 0,00 | 117,02 | 117,02 | 117,02 | 0,00 | 0,00 |
| 636 | Seguros de Acidentes no Trabalho e Doenças Prof. | 0,00 | 11 054,38 | 0,00 | 11 054,38 | 11 054,38 | 11 054,38 | 0,00 | 0,00 |
| 6361 | Seguro Ac. Trabalho - CAVI | 0,00 | 1 820,67 | 0,00 | 1 820,67 | 1 820,67 | 1 820,67 | 0,00 | 0,00 |
| 6362 | Seguros Ac. Trabalho | 0,00 | 9 233,71 | 0,00 | 9 233,71 | 9 233,71 | 9 233,71 | 0,00 | 0,00 |
| 638 | Outros gastos com o pessoal | 0,00 | 3 465,40 | 0,00 | 3 465,40 | 3 465,40 | 3 465,40 | 0,00 | 0,00 |
| 6384 | Combustível - CRI | 0,00 | 3 315,40 | 0,00 | 3 315,40 | 3 315,40 | 3 315,40 | 0,00 | 0,00 |
| 6388 | Outros Premios | 0,00 | 150,00 | 0,00 | 150,00 | 150,00 | 150,00 | 0,00 | 0,00 |
| 64 | Gastos de depreciação e de amortização | 0,00 | 106 317,22 | 0,00 | 106 317,22 | 106 317,22 | 106 317,22 | 0,00 | 0,00 |
| 642 | Activos fixos tangíveis | 0,00 | 106 317,22 | 0,00 | 106 317,22 | 106 317,22 | 106 317,22 | 0,00 | 0,00 |
| 6422 | Edifícios e Outras Construcões | 0,00 | 79 293,46 | 0,00 | 79 293,46 | 79 293,46 | 79 293,46 | 0,00 | 0,00 |
| 64221 | Edifícios | 0,00 | 79 293,46 | 0,00 | 79 293,46 | 79 293,46 | 79 293,46 | 0,00 | 0,00 |
| 6423 | Equipamento Basico | 0,00 | 15 975,08 | 0,00 | 15 975,08 | 15 975,08 | 15 975,08 | 0,00 | 0,00 |
| 64239 | Outro | 0,00 | 15 975,08 | 0,00 | 15 975,08 | 15 975,08 | 15 975,08 | 0,00 | 0,00 |

| Conta | Descrição | Mensal | | | Acumulado | | | | |
|---------|--|------------|-----------|--------------|---------------|------------|---------|--------------|---------------|
| | | Débito | Crédito | Saldo Débito | Saldo Crédito | Débito | Crédito | Saldo Débito | Saldo Crédito |
| 642399 | Outros | 0,00 | 15 975,08 | 0,00 | 15 975,08 | 15 975,08 | 0,00 | 0,00 | 0,00 |
| 6424 | Equipamento de Transporte | 0,00 | 3 725,00 | 0,00 | 3 725,00 | 3 725,00 | 0,00 | 0,00 | 0,00 |
| 64249 | Outros | 0,00 | 3 725,00 | 0,00 | 3 725,00 | 3 725,00 | 0,00 | 0,00 | 0,00 |
| 6426 | Equipamento Administrativo | 0,00 | 7 271,68 | 0,00 | 7 271,68 | 7 271,68 | 0,00 | 0,00 | 0,00 |
| 64269 | Outros | 0,00 | 7 271,68 | 0,00 | 7 271,68 | 7 271,68 | 0,00 | 0,00 | 0,00 |
| 6429 | Outras Imobilizações Corpóreas | 0,00 | 52,00 | 0,00 | 52,00 | 52,00 | 0,00 | 0,00 | 0,00 |
| 68 | Outros gastos | 0,00 | 44 497,62 | 0,00 | 44 497,62 | 46 397,75 | 0,00 | 0,00 | 0,00 |
| 681 | Impostos | 0,00 | 2 482,63 | 0,00 | 2 482,63 | 2 482,63 | 0,00 | 0,00 | 0,00 |
| 6812 | Impostos indiretos: | 0,00 | 2 482,63 | 0,00 | 2 482,63 | 2 482,63 | 0,00 | 0,00 | 0,00 |
| 68122 | Imposto Sobre o Valor Acrescentado | 0,00 | 20,22 | 0,00 | 20,22 | 20,22 | 0,00 | 0,00 | 0,00 |
| 6812201 | Oriando Manuel C Pereira - CAVI | 0,00 | 414,00 | 0,00 | 414,00 | 414,00 | 0,00 | 0,00 | 0,00 |
| 6812202 | D ^a Maria Helena Carneiro Borges - CAVI | 0,00 | 621,00 | 0,00 | 621,00 | 621,00 | 0,00 | 0,00 | 0,00 |
| 6812203 | D ^a Maria Helena Carneiro Borges - APC | 0,00 | 621,00 | 0,00 | 621,00 | 621,00 | 0,00 | 0,00 | 0,00 |
| 6812204 | Oriando Manuel Cabral Pereira - APC | 0,00 | 712,56 | 0,00 | 712,56 | 712,56 | 0,00 | 0,00 | 0,00 |
| 68123 | Imposto de Selo | 0,00 | 18,49 | 0,00 | 18,49 | 18,49 | 0,00 | 0,00 | 0,00 |
| 68127 | Taxas | 0,00 | 75,36 | 0,00 | 75,36 | 75,36 | 0,00 | 0,00 | 0,00 |
| 688 | Outros | 0,00 | 42 014,99 | 0,00 | 42 014,99 | 43 915,12 | 0,00 | 0,00 | 0,00 |
| 6881 | Correções relativas a períodos anteriores | 0,00 | 1 167,39 | 0,00 | 1 167,39 | 1 167,39 | 0,00 | 0,00 | 0,00 |
| 6887 | Outros | 0,00 | 34 472,26 | 0,00 | 34 472,26 | 36 372,39 | 0,00 | 0,00 | 0,00 |
| 68871 | Material Médico Hospitalar - despesas de Saúde | 0,00 | 12 588,84 | 0,00 | 12 588,84 | 14 488,97 | 0,00 | 0,00 | 0,00 |
| 68872 | Bolsa de Estagio Profissional e Complementare | 0,00 | 21 883,42 | 0,00 | 21 883,42 | 21 883,42 | 0,00 | 0,00 | 0,00 |
| 6888 | Outros não especificados | 0,00 | 6 375,34 | 0,00 | 6 375,34 | 6 375,34 | 0,00 | 0,00 | 0,00 |
| 68885 | Seguros Ac. Pessoais | 0,00 | 375,34 | 0,00 | 375,34 | 375,34 | 0,00 | 0,00 | 0,00 |
| 68889 | Outros Custos Extraordinarios | 0,00 | 6 000,00 | 0,00 | 6 000,00 | 6 000,00 | 0,00 | 0,00 | 0,00 |
| 688893 | Indemnizações | 0,00 | 6 000,00 | 0,00 | 6 000,00 | 6 000,00 | 0,00 | 0,00 | 0,00 |
| 71 | Vendas | 453,24 | 0,00 | 453,24 | 0,00 | 453,24 | 0,00 | 0,00 | 0,00 |
| 712 | Produtos acabados e intermédios | 245,51 | 0,00 | 245,51 | 0,00 | 245,51 | 0,00 | 0,00 | 0,00 |
| 7125 | Produtos Artesanais | 245,51 | 0,00 | 245,51 | 0,00 | 245,51 | 0,00 | 0,00 | 0,00 |
| 717 | Devoluções de vendas | 207,73 | 0,00 | 207,73 | 0,00 | 207,73 | 0,00 | 0,00 | 0,00 |
| 72 | Prestações de serviços | 184 487,14 | 0,00 | 184 487,14 | 0,00 | 185 686,52 | 0,00 | 0,00 | 0,00 |
| 722 | Quotizações e jóias | 4 415,00 | 0,00 | 4 415,00 | 0,00 | 4 415,00 | 0,00 | 0,00 | 0,00 |

Balancete Geral

Resultados / 2020

Data: 31-05-2021

(Valores em Euros)

Página: 13 de 14

| Conta | Descrição | Mensal | | | | Acumulado | | | |
|----------|---|--------------|---------|--------------|---------------|--------------|---------|--------------|---------------|
| | | Débito | Crédito | Saldo Débito | Saldo Crédito | Débito | Crédito | Saldo Débito | Saldo Crédito |
| 7221 | Quotizações | 4 405,00 | 0,00 | 4 405,00 | 0,00 | 4 405,00 | 0,00 | 0,00 | 0,00 |
| 7222 | Jóias | 10,00 | 0,00 | 10,00 | 0,00 | 10,00 | 0,00 | 0,00 | 0,00 |
| 725 | Serviços secundários | 51 146,03 | 0,00 | 51 146,03 | 0,00 | 51 207,45 | 0,00 | 0,00 | 0,00 |
| 7251 | Refeitório/Bar e Outros serviços | 3 086,68 | 0,00 | 3 086,68 | 0,00 | 3 148,10 | 0,00 | 0,00 | 0,00 |
| 72512 | Bar/Refeitório | 3 086,68 | 0,00 | 3 086,68 | 0,00 | 3 148,10 | 0,00 | 0,00 | 0,00 |
| 7253 | Processo ajudas Técnicas | 5 565,00 | 0,00 | 5 565,00 | 0,00 | 5 565,00 | 0,00 | 0,00 | 0,00 |
| 72531 | Prescrição e organização de Proc Produtos Apoio | 5 565,00 | 0,00 | 5 565,00 | 0,00 | 5 565,00 | 0,00 | 0,00 | 0,00 |
| 7257 | TRANSPORTES ESPECIAIS | 42 494,35 | 0,00 | 42 494,35 | 0,00 | 42 494,35 | 0,00 | 0,00 | 0,00 |
| 72572 | ISENTO | 42 494,35 | 0,00 | 42 494,35 | 0,00 | 42 494,35 | 0,00 | 0,00 | 0,00 |
| 725721 | MUNICIPIOS | 42 494,35 | 0,00 | 42 494,35 | 0,00 | 42 494,35 | 0,00 | 0,00 | 0,00 |
| 72572101 | Município Vila Real - Transportes Especiais | 39 374,35 | 0,00 | 39 374,35 | 0,00 | 39 374,35 | 0,00 | 0,00 | 0,00 |
| 72572106 | Município Mondim de Basto - Transporte | 3 120,00 | 0,00 | 3 120,00 | 0,00 | 3 120,00 | 0,00 | 0,00 | 0,00 |
| 727 | Comparticipação de Utentes | 128 926,11 | 0,00 | 128 926,11 | 0,00 | 130 064,07 | 0,00 | 0,00 | 0,00 |
| 7271 | Centro Atend. A.A.Pess.C/Deficiencia | 12 252,80 | 0,00 | 12 252,80 | 0,00 | 12 252,80 | 0,00 | 0,00 | 0,00 |
| 7272 | Comparticip. C.A.O. | 76 303,92 | 0,00 | 76 303,92 | 0,00 | 76 828,04 | 0,00 | 0,00 | 0,00 |
| 7274 | Serviço Apoio Domiciliário | 4 686,25 | 0,00 | 4 686,25 | 0,00 | 4 686,25 | 0,00 | 0,00 | 0,00 |
| 7276 | Lar Residencial | 35 683,14 | 0,00 | 35 683,14 | 0,00 | 36 296,98 | 0,00 | 0,00 | 0,00 |
| 75 | Subsídios, doações e legados à exploração | 1 470 014,56 | 0,00 | 1 470 014,56 | 0,00 | 1 487 465,46 | 0,00 | 0,00 | 0,00 |
| 751 | Subsídios Entidades Públicas | 1 452 778,59 | 0,00 | 1 452 778,59 | 0,00 | 1 470 229,49 | 0,00 | 0,00 | 0,00 |
| 7511 | ISS, IP - Centro Distrital | 1 000 556,82 | 0,00 | 1 000 556,82 | 0,00 | 1 018 007,72 | 0,00 | 0,00 | 0,00 |
| 751112 | Cent.Atend. A.A. Pes.C/Deficiencia | 365 748,48 | 0,00 | 365 748,48 | 0,00 | 365 748,48 | 0,00 | 0,00 | 0,00 |
| 751114 | Serviço de Apoio Domiciliário | 26 907,30 | 0,00 | 26 907,30 | 0,00 | 44 358,20 | 0,00 | 0,00 | 0,00 |
| 751116 | Centro de Actividades Ocupacionais | 381 542,04 | 0,00 | 381 542,04 | 0,00 | 381 542,04 | 0,00 | 0,00 | 0,00 |
| 751117 | Intervenção Técnico Precoce | 45 212,40 | 0,00 | 45 212,40 | 0,00 | 45 212,40 | 0,00 | 0,00 | 0,00 |
| 751118 | Lar Residencial | 175 060,08 | 0,00 | 175 060,08 | 0,00 | 175 060,08 | 0,00 | 0,00 | 0,00 |
| 751119 | Apoio Excepcional à Família COVID 19 | 2 566,52 | 0,00 | 2 566,52 | 0,00 | 2 566,52 | 0,00 | 0,00 | 0,00 |
| 751120 | ADAPTAR SOCIAL + | 3 520,00 | 0,00 | 3 520,00 | 0,00 | 3 520,00 | 0,00 | 0,00 | 0,00 |
| 7512 | Outras Entidades Públicas | 98 740,20 | 0,00 | 98 740,20 | 0,00 | 98 740,20 | 0,00 | 0,00 | 0,00 |
| 751201 | Direcção Regional Educação do Norte | 98 740,20 | 0,00 | 98 740,20 | 0,00 | 98 740,20 | 0,00 | 0,00 | 0,00 |
| 7515 | Autarquias | 5 319,28 | 0,00 | 5 319,28 | 0,00 | 5 319,28 | 0,00 | 0,00 | 0,00 |
| 751501 | Município de Vila Real | 5 319,28 | 0,00 | 5 319,28 | 0,00 | 5 319,28 | 0,00 | 0,00 | 0,00 |

| Conta | Descrição | Mensal | | | Acumulado | | |
|--------------------|--|--------------|--------------|--------------|---------------|--------------|--------------|
| | | Débito | Crédito | Saldo | Débito | Crédito | Saldo |
| 7516 | POISE - Prog Operac Inclusão Social Emprego - MAVI | 348 162,29 | 0,00 | 348 162,29 | 348 162,29 | 0,00 | 0,00 |
| 752 | Subsídios de outras entidades | 17 235,97 | 0,00 | 17 235,97 | 17 235,97 | 0,00 | 0,00 |
| 75201 | Instituto de emprego e form Profissional | 17 235,97 | 0,00 | 17 235,97 | 17 235,97 | 0,00 | 0,00 |
| 78 | Outros rendimentos | 105 570,83 | 0,00 | 105 570,83 | 105 570,83 | 0,00 | 0,00 |
| 788 | Outros | 105 570,83 | 0,00 | 105 570,83 | 105 570,83 | 0,00 | 0,00 |
| 7881 | Correcções relativas a períodos anteriores | 616,19 | 0,00 | 616,19 | 616,19 | 0,00 | 0,00 |
| 7883 | Imputação de subsídios para investimentos | 43 976,46 | 0,00 | 43 976,46 | 43 976,46 | 0,00 | 0,00 |
| 78831 | PIDDAC | 29 530,04 | 0,00 | 29 530,04 | 29 530,04 | 0,00 | 0,00 |
| 78832 | Outros | 11 668,49 | 0,00 | 11 668,49 | 11 668,49 | 0,00 | 0,00 |
| 78834 | Outros Proventos Financeiros | 2 777,93 | 0,00 | 2 777,93 | 2 777,93 | 0,00 | 0,00 |
| 7885 | Restituição de impostos | 8 611,75 | 0,00 | 8 611,75 | 8 611,75 | 0,00 | 0,00 |
| 7886 | Consignação de 0.5 % IRS | 9 219,03 | 0,00 | 9 219,03 | 9 219,03 | 0,00 | 0,00 |
| 7888 | Outros não especificados | 43 147,40 | 0,00 | 43 147,40 | 43 147,40 | 0,00 | 0,00 |
| 78883 | Injunção Penal | 2 700,00 | 0,00 | 2 700,00 | 2 700,00 | 0,00 | 0,00 |
| 78884 | Donativos | 40 447,40 | 0,00 | 40 447,40 | 40 447,40 | 0,00 | 0,00 |
| 81 | Resultado líquido do período | 1 760 525,77 | 1 947 583,65 | 0,00 | 1 924 090,11 | 187 057,88 | 187 057,88 |
| 811 | Resultado antes de impostos | 1 760 525,77 | 1 760 525,77 | 0,00 | 1 760 525,77 | 1 760 525,77 | 0,00 |
| 818 | Resultado líquido | 0,00 | 187 057,88 | 0,00 | 163 564,34 | 350 622,22 | 187 057,88 |
| Totais | | 3 521 051,54 | 3 521 051,54 | 1 760 525,77 | 13 508 191,85 | 4 689 911,66 | 4 689 911,66 |
| Saldo Geral | | | | | | | |

MAPA DE DEPRECIAÇÕES E AMORTIZAÇÕES

506326225

PERÍODO DE TRIBUTAÇÃO
2020NATUREZA DOS ACTIVOS:
ACTIVOS FIXOS TANGÍVEIS
ACTIVOS INTANGÍVEIS
ACTIVOS BIOLÓGICOS NÃO CONSUMÍVEIS
PROPRIEDADES INVESTIMENTOMÉTODO UTILIZADO:
QUOTAS CONSTANTES
QUOTAS DECRESCENTES
OUTRO

IRC

MODELO 32

| Código acordo c/ tab. anexa DR 25/2009 | (1) | (2) | Data | | Activos | | | (8) | Gastos Fiscais | | | (14) | (16) | | | |
|---|------|-----|-------------------|--------------|--------------|-----|-----------|--------------|----------------|-----------|--|-----------|------|--------------------|-------------------|---|
| | | | Início Utilização | Mês Ano | (3) | (4) | (5) | | (6) | (7) | Depreciações e amortizações em períodos anteriores | | | Taxa Corrigida (%) | Taxa Limitada (%) | Perdas aceites no período (art.38ºCIRC) |
| | | | | | | | | | | | | | | | | |
| 414 INVESTIMENTOS FINANCEIROS | | | | | | | | | | | | | | | | |
| 2475 ELEMENTOS PROPRIED INDUST | 2020 | | 577,27 | 577,27 | 577,27 | 50 | 0,00 | 0,00 | 0,00 | 0,00 | 0,00 | 0,00 | 0,00 | 0,00 | | |
| 4148 OUTROS INVEST.FINANCEIROS | | | | | | | | | | | | | | | | |
| 2405 OUTROS | 2019 | | 6.696,55 | 6.696,55 | 6.696,55 | 6 | 0,00 | 0,00 | 0,00 | 0,00 | 0,00 | 0,00 | 0,00 | 0,00 | | |
| 2405 OUTROS | 2020 | | 2.708,23 | 2.708,23 | 2.708,23 | 6 | 0,00 | 0,00 | 0,00 | 0,00 | 0,00 | 0,00 | 0,00 | 0,00 | | |
| 432 EDIFICIOS E OUT.CONSTRUÇO | | | | | | | | | | | | | | | | |
| 2005 OBRAS | 2002 | | 9.408,08 | 9.408,08 | 9.408,08 | 50 | 188,16 | 3.292,80 | 2,00 | 188,16 | 0,00 | 0,00 | 0,00 | 0,00 | | |
| 2005 OBRAS LIGEIRAS | 2007 | | 1.380,25 | 1.380,25 | 1.380,25 | 6 | 0,00 | 1.380,25 | 0,00 | 0,00 | 0,00 | 0,00 | 0,00 | 0,00 | | |
| 2005 OBRAS LIGEIRAS | 2008 | | 1.391,50 | 1.391,50 | 1.391,50 | 6 | 0,00 | 1.391,50 | 0,00 | 0,00 | 0,00 | 0,00 | 0,00 | 0,00 | | |
| 2005 OBRAS LIGEIRAS | 2008 | | 2.269,28 | 2.269,28 | 2.269,28 | 6 | 0,00 | 2.269,28 | 0,00 | 0,00 | 0,00 | 0,00 | 0,00 | 0,00 | | |
| 2010 LAR RESIDENCIAL E LARGAMENTO CAO | 2013 | | 734.082,77 | 734.082,77 | 734.082,77 | | 14.681,66 | 95.430,79 | 2,00 | 14.681,66 | 0,00 | 0,00 | 0,00 | 0,00 | | |
| 2010 PROMOÇÃO DE CONDIÇÕES DE ACESSIB IN | 2017 | | 58.362,27 | 58.362,27 | 58.362,27 | | 1.167,25 | 3.501,75 | 2,00 | 1.167,25 | 0,00 | 0,00 | 0,00 | 0,00 | | |
| 2010 EDP SOLIDARIA - ADAPT.CAPAC.INERGIA INC | 2017 | | 28.675,19 | 28.675,19 | 28.675,19 | | 573,50 | 1.720,50 | 2,00 | 573,50 | 0,00 | 0,00 | 0,00 | 0,00 | | |
| 2010 EDP SOLIDARIA - ADAP. CAPACI ENERGIA INC | 2017 | | 33.160,63 | 33.160,63 | 33.160,63 | | 663,21 | 1.989,63 | 2,00 | 663,21 | 0,00 | 0,00 | 0,00 | 0,00 | | |
| 2010 EXECUÇÃO DE POSTO DE VIGILANCIA - OBRAS | 2018 | | 7.932,52 | 7.932,52 | 7.932,52 | | 158,65 | 317,30 | 2,00 | 158,65 | 0,00 | 0,00 | 0,00 | 0,00 | | |
| 2015 EDIFIC.COMERC.ADMINISTRAT | 1991 | | 5.952,66 | 5.952,66 | 5.952,66 | | 119,06 | 3.181,52 | 2,00 | 119,06 | 0,00 | 0,00 | 0,00 | 0,00 | | |
| 2015 EDIFIC.COMERC.ADMINISTRAT | 1994 | | 3.152,05 | 3.152,05 | 3.152,05 | | 63,04 | 1.607,54 | 2,00 | 63,04 | 0,00 | 0,00 | 0,00 | 0,00 | | |
| 2015 EDIFIC.COMERC.ADMINISTRAT | 1995 | | 79,06 | 79,06 | 79,06 | | 1,58 | 38,72 | 1,99 | 1,58 | 0,00 | 0,00 | 0,00 | 0,00 | | |
| 2015 EDIFIC.COMERC.ADMINISTRAT | 1997 | | 1.815.922,96 | 1.815.922,96 | 1.815.922,96 | | 36.318,46 | 817.165,34 | 2,00 | 36.318,46 | 0,00 | 0,00 | 0,00 | 0,00 | | |
| 2015 EDIFIC.COMERC.ADMINISTRAT | 1998 | | 41.141,94 | 41.141,94 | 41.141,94 | | 822,84 | 17.691,05 | 2,00 | 822,84 | 0,00 | 0,00 | 0,00 | 0,00 | | |
| 2015 EDIFIC.COMERC.ADMINISTRAT | 1999 | | 58.538,69 | 58.538,69 | 58.538,69 | | 1.170,78 | 24.000,98 | 2,00 | 1.170,78 | 0,00 | 0,00 | 0,00 | 0,00 | | |
| 2015 EDIFIC.COMERC.ADMINISTRAT | 2000 | | 4.397,45 | 4.397,45 | 4.397,45 | | 87,95 | 1.715,02 | 2,00 | 87,95 | 0,00 | 0,00 | 0,00 | 0,00 | | |
| 2015 Edificio de poio de Chaves - Pequena Obr | 2011 | | 1.082,07 | 1.082,07 | 1.082,07 | | 21,64 | 183,94 | 2,00 | 21,64 | 0,00 | 0,00 | 0,00 | 0,00 | | |
| 2015 OBRAS LIGEIRAS - MAGIA INEBRIANTE | 2013 | | 20.203,12 | 20.203,12 | 20.203,12 | | 404,06 | 2.626,39 | 2,00 | 404,06 | 0,00 | 0,00 | 0,00 | 0,00 | | |
| 2015 PEQUENAS OBRAS-ESTORES | 2014 | | 7.487,50 | 7.487,50 | 7.487,50 | | 149,75 | 823,63 | 2,00 | 149,75 | 0,00 | 0,00 | 0,00 | 0,00 | | |
| 2015 EDIFIC.COMERC.ADMINISTRAT | 2020 | | 21.565,28 | 21.565,28 | 21.565,28 | | 431,30 | 0,00 | 2,00 | 431,30 | 0,00 | 0,00 | 0,00 | 0,00 | | |
| 2145 INSTALAÇÕES CAVI | 2019 | | 271.101,35 | 271.101,35 | 271.101,35 | | 13.555,07 | 5.422,03 | 5,00 | 13.555,07 | 0,00 | 0,00 | 0,00 | 0,00 | | |
| A Transportar | | | | | | | | 3.137.268,67 | 3.137.268,67 | 70.577,96 | 985.749,96 | 70.577,96 | 0,00 | 0,00 | 0,00 | |

ASSOC DE PARALISIA CEREBRAL DE VILA REAL

MAPA DE DEPRECIAÇÕES E AMORTIZAÇÕES

Nº IDENTIFICAÇÃO FISCAL
506326225
 PERÍODO DE TRIBUTAÇÃO
2020

NATUREZA DOS ACTIVOS:
 ACTIVOS FIXOS TANGÍVEIS
 ACTIVOS INTANGÍVEIS
 ACTIVOS BIOLÓGICOS NÃO CONSUMÍVEIS
 PROPRIEDADES INVESTIMENTO

MÉTODO UTILIZADO:
 QUOTAS CONSTANTES
 QUOTAS DECRESCENTES
 OUTRO

IRC

 MODELO **32**

| Código acordo c/ tab. anexa DR. 25/2009 | Descrição dos elementos do activo | Data | | Activos | | Depreciações / Amortizações e perdas imputadas contabilizadas no período | Gastos Fiscais | | | Taxas perdidas acumuladas | Depreciações / Amortizações e perdas imputadas aceites como gastos | Depreciações / Amortizações e perdas imputadas recuperadas no período | | | |
|---|--|-------------------|------|--------------------------------|--|--|---------------------|--|----------|---------------------------|--|---|--------------------|--------------------------|------|
| | | Início Utilização | Ano | Valor contabilístico registado | Valor aquisição ou produção para efeitos fiscais | | Anos Util. esperada | Depreciações e amortizações em períodos anteriores | Taxa (%) | | | | Taxa Corrigida (%) | Limite fiscal do período | |
| | | | | | | | | | | | | | | | (3) |
| 2195 | VAOS EM ALUMINIO BEGE | | 2015 | 4.083,60 | 4.083,60 | 408,36 | 1.837,62 | 10,00 | | 408,36 | 0,00 | 0,00 | 0,00 | 0,00 | 0,00 |
| 2205 | OBRAS LIGEIRAS | | 2007 | 258,40 | 258,40 | 0,00 | 258,40 | 0,00 | | 0,00 | 0,00 | 0,00 | 0,00 | 0,00 | 0,00 |
| 2205 | OBRAS LIGEIRAS | | 2007 | 3.751,00 | 3.751,00 | 0,00 | 3.751,00 | 0,00 | | 0,00 | 0,00 | 0,00 | 0,00 | 0,00 | 0,00 |
| 2205 | OBRAS LIGEIRAS - TELA | | 2007 | 4.613,13 | 4.613,13 | 0,00 | 4.613,13 | 0,00 | | 0,00 | 0,00 | 0,00 | 0,00 | 0,00 | 0,00 |
| 2205 | PERFIS | | 2007 | 181,50 | 181,50 | 0,00 | 181,50 | 0,00 | | 0,00 | 0,00 | 0,00 | 0,00 | 0,00 | 0,00 |
| 2245 | EQUIPAM.SANITARIO | | 2006 | 2.445,43 | 2.445,43 | 0,00 | 2.445,43 | 0,00 | | 0,00 | 0,00 | 0,00 | 0,00 | 0,00 | 0,00 |
| 2245 | EQUIP.CENTRO FORMAC.PROFI | | 2006 | 2.546,15 | 2.546,15 | 0,00 | 2.546,15 | 0,00 | | 0,00 | 0,00 | 0,00 | 0,00 | 0,00 | 0,00 |
| 2376 | EDP SOLIDARIA - ADAPTAÇÃO CAPAC (IN) INF | | 2018 | 49.862,81 | 49.862,81 | 8.307,14 | 16.614,28 | 16,66 | | 8.307,14 | 0,00 | 0,00 | 0,00 | 0,00 | 0,00 |
| 433 EQUIPAMENTO BASICO | | | | | | | | | | | | | | | |
| 0075 | TRACT.CEIF.DEBULHAD.ETC. | | 2019 | 14.911,46 | 14.911,46 | 2.484,25 | 2.484,25 | 16,66 | | 2.484,25 | 0,00 | 0,00 | 0,00 | 0,00 | 0,00 |
| 0075 | PROJETO FIDELIDADE - ASAS - COZINHAS | | 2019 | 4.228,98 | 4.228,98 | 704,55 | 704,55 | 16,66 | | 704,55 | 0,00 | 0,00 | 0,00 | 0,00 | 0,00 |
| 1640 | EQUIP.MOVEL P/SERV EXTER. | | 2016 | 1.187,00 | 1.187,00 | 237,40 | 949,60 | 20,00 | | 237,40 | 0,00 | 0,00 | 0,00 | 0,00 | 0,00 |
| 2015 | EDIFIC.COMERC-ADMINISTRAT | | 2020 | 5.528,27 | 5.528,27 | 110,57 | 0,00 | 2,00 | | 110,57 | 0,00 | 0,00 | 0,00 | 0,00 | 0,00 |
| 2095 | INST.TELEF.RDIS | | 2002 | 6.724,18 | 6.724,18 | 0,00 | 6.724,18 | 0,00 | | 0,00 | 0,00 | 0,00 | 0,00 | 0,00 | 0,00 |
| 2190 | ESCALA INTELIG WECH | | 2003 | 1.074,56 | 1.074,56 | 0,00 | 1.074,56 | 0,00 | | 0,00 | 0,00 | 0,00 | 0,00 | 0,00 | 0,00 |
| 2190 | INST.CENTRO FORMAC.PROFIS | | 2003 | 384,02 | 384,02 | 0,00 | 384,02 | 0,00 | | 0,00 | 0,00 | 0,00 | 0,00 | 0,00 | 0,00 |
| 2190 | EQUIP/APARELHOS SALA FISIOI CAAPD | | 2017 | 6.924,54 | 6.924,54 | 1.153,63 | 3.460,89 | 16,66 | | 1.153,63 | 0,00 | 0,00 | 0,00 | 0,00 | 0,00 |
| 2190 | ECRA LED S PHS OUTDOOR/PROC.VID P 364 | | 2018 | 28.044,00 | 28.044,00 | 4.672,13 | 9.344,26 | 16,66 | | 4.672,13 | 0,00 | 0,00 | 0,00 | 0,00 | 0,00 |
| 2195 | EQUIPAM. BAR | | 2002 | 2.391,50 | 2.391,50 | 0,00 | 2.391,50 | 0,00 | | 0,00 | 0,00 | 0,00 | 0,00 | 0,00 | 0,00 |
| 2195 | COFRE MONOBLOCO | | 2002 | 1.030,40 | 1.030,40 | 0,00 | 1.030,40 | 0,00 | | 0,00 | 0,00 | 0,00 | 0,00 | 0,00 | 0,00 |
| 2195 | INST.NAO ESPECIFICADAS | | 2008 | 61.051,93 | 61.051,93 | 0,00 | 61.051,93 | 0,00 | | 0,00 | 0,00 | 0,00 | 0,00 | 0,00 | 0,00 |
| 2195 | ARMARIO GASTRONOMICO | | 2008 | 2.025,60 | 2.025,60 | 0,00 | 2.025,60 | 0,00 | | 0,00 | 0,00 | 0,00 | 0,00 | 0,00 | 0,00 |
| 2195 | JACK MONO 6.3MM | | 2008 | 260,63 | 260,63 | 0,00 | 260,63 | 0,00 | | 0,00 | 0,00 | 0,00 | 0,00 | 0,00 | 0,00 |
| 2195 | SUBSTITUIÇÃO DE CALDEIRA | | 2008 | 1.557,60 | 1.557,60 | 0,00 | 1.557,60 | 0,00 | | 0,00 | 0,00 | 0,00 | 0,00 | 0,00 | 0,00 |
| 2200 | APAR E MAQ ELECTRONICAS | | 2000 | 86.636,22 | 86.636,22 | 0,00 | 86.636,22 | 0,00 | | 0,00 | 0,00 | 0,00 | 0,00 | 0,00 | 0,00 |
| 2200 | EQUIPAMENTO DIVERSOS | | 2000 | 1.314,07 | 1.314,07 | 0,00 | 1.314,07 | 0,00 | | 0,00 | 0,00 | 0,00 | 0,00 | 0,00 | 0,00 |
| 2200 | KIT MILLENIUM NUSINESS | | 2009 | 1.871,20 | 1.871,20 | 0,00 | 1.871,20 | 0,00 | | 0,00 | 0,00 | 0,00 | 0,00 | 0,00 | 0,00 |
| | | | | 3.432.156,85 | 3.432.156,85 | 88.655,99 | 1.201.262,93 | | | 88.655,99 | 0,00 | 0,00 | 0,00 | 0,00 | 0,00 |

A Transportar ...

ASSOC DE PARALISIA CEREBRAL DE VILA REAL

MAPA DE DEPRECIACOES E AMORTIZACOES

Nº IDENTIFICACAO FISCAL
506326225

PERIODO DE TRIBUTACAO
2020

NATUREZA DOS ACTIVOS:
ACTIVOS FIXOS TANGIVEIS
ACTIVOS INTANGIVEIS
ACTIVOS BIOLÓGICOS NÃO CONSUMIVEIS
PROPRIEDADES INVESTIMENTO

MÉTODO UTILIZADO:
QUOTAS CONSTANTES
QUOTAS DECRESCENTES
OUTRO

IRC
MODELO 32

| Código acordo c/ tab. anexa DR 25/2009 | (1) | (2) | Data | | Activos | | | Depreciações / Amortizações e perdas imparidade contabilizadas no periodo | Gastos Fiscais | | | Taxas perdidas acumuladas | Depreciações / Amortizações e perdas imparidade aceites como gastos | Depreciações / Amortizações e perdas imparidade recuperadas no periodo | |
|--|---------------------------------------|-----|---------------------|---------------------|--------------------------------|--|----------------------|---|-----------------------------|-------------------------|--|---------------------------|---|--|--------------------------|
| | | | Início Utilização | Ano | Valor contabilístico registado | Valor aquisição ou produção para efeitos fiscais | Anos Util. espe rada | | Depreciações e amortizações | | Perdas imparidade aceites no periodo (art.38ºCIRC) | | | | |
| | | | | | | | | | Taxa (%) | Taxa Corrigida (%) | | | | | Limite fiscal do periodo |
| Mês | (3) | (4) | (5) | (6) | (7) | (8) | (9) | (10) | (11) | (12)=[10*6] ou [6-9]*11 | (13) | (14) | (15)=[8-12+13] | (16) | |
| 2245 | BRINQUEDOS | | 300,00 | 300,00 | | 2004 | 0,00 | 300,00 | 0,00 | | 0,00 | | 0,00 | 0,00 | 0,00 |
| 2245 | EQUIP.CENTRO FORMAC.PROFI | | 697,47 | 697,47 | | | 0,00 | 697,47 | 0,00 | | 0,00 | | 0,00 | 0,00 | 0,00 |
| 2245 | UNIDADE NEUROLOGICA | | 11.680,69 | 11.680,69 | 5 | 2013 | 0,00 | 11.680,69 | 0,00 | | 0,00 | | 0,00 | 0,00 | 0,00 |
| 2245 | UNIDADE NEUROPSICOLOGICA | | 1.256,51 | 1.256,51 | | 2013 | 0,00 | 1.256,51 | 0,00 | | 0,00 | | 0,00 | 0,00 | 0,00 |
| 2245 | EQUIP.CENTRO FORMAC.PROFI | | 4.973,27 | 4.973,27 | | 2018 | 828,55 | 1.657,10 | 16,66 | | 828,55 | | 0,00 | 0,00 | 0,00 |
| 2245 | FORN APLIC AUTD ROT MET LAC P 364 INR | | 10.697,80 | 10.697,80 | | 2018 | 1.782,25 | 3.564,50 | 16,66 | | 1.782,25 | | 0,00 | 0,00 | 0,00 |
| 2290 | MAQUINA TRIMANOS | | 374,00 | 374,00 | 6 | 2013 | 0,00 | 374,00 | 0,00 | | 0,00 | | 0,00 | 0,00 | 0,00 |
| 2290 | MAQUI EDUARDO BAPT | | 1.430,07 | 1.430,07 | 6 | 2013 | 0,00 | 1.430,07 | 0,00 | | 0,00 | | 0,00 | 0,00 | 0,00 |
| 2295 | CADEIRA DE RODAS | | 235,68 | 235,68 | 6 | 2002 | 0,00 | 235,68 | 0,00 | | 0,00 | | 0,00 | 0,00 | 0,00 |
| 2295 | MATERIAL DE DESPORTO | | 3.975,00 | 3.975,00 | 6 | 2002 | 0,00 | 3.975,00 | 0,00 | | 0,00 | | 0,00 | 0,00 | 0,00 |
| 2345 | TRACT.ATREL.EMPILH.DUMPER | | 2.311,51 | 2.311,51 | | 2019 | 385,10 | 385,10 | 16,66 | | 385,10 | | 0,00 | 0,00 | 0,00 |
| 2376 | PROGRAMA MISSAO CONTINENTE-PROJ DEF | | 21.062,93 | 21.062,93 | | 2018 | 3.509,08 | 7.018,16 | 16,66 | | 3.509,08 | | 0,00 | 0,00 | 0,00 |
| 2376 | Ligeiros e mistos | | 645,65 | 645,65 | | 2018 | 107,57 | 215,14 | 16,66 | | 107,57 | | 0,00 | 0,00 | 0,00 |
| 2430 | MOBILIARIO | | 16.254,15 | 16.254,15 | 6 | | 0,00 | 16.254,15 | 0,00 | | 0,00 | | 0,00 | 0,00 | 0,00 |
| | 434 EQUIPAMENTO DE TRANSPORTE | | | | | | | | | | | | | | |
| 1160 | RENAULT MASTER 18/PF/B7 | | 36.174,65 | 36.174,65 | | 2014 | 0,00 | 34.365,92 | 0,00 | | 1.808,73 | | 0,00 | 1.808,73 | 0,00 |
| 2375 | GRANDE REPARACAO VIAT.16/46/JE | | 2.492,72 | 2.492,72 | 5 | 2003 | 0,00 | 2.492,72 | 0,00 | | 0,00 | | 0,00 | 0,00 | 0,00 |
| 2375 | VEIC.AUTOM.LIGEIOS,MISTO | | 118.196,07 | 118.196,07 | 5 | | 0,00 | 118.196,07 | 0,00 | | 0,00 | | 0,00 | 0,00 | 0,00 |
| 2375 | Viatura Ford Lig.Passageiros | | 33.967,00 | 33.967,00 | 5 | 2011 | 0,00 | 33.967,00 | 0,00 | | 0,00 | | 0,00 | 0,00 | 0,00 |
| 2375 | Viatura Ford Transit | | 33.967,00 | 33.967,00 | 5 | 2011 | 0,00 | 33.967,00 | 0,00 | | 0,00 | | 0,00 | 0,00 | 0,00 |
| 2375 | JAP AUTOMOTIV-RENAULK CLIO 61/PL64 | | 17.750,00 | 17.750,00 | | 2015 | 1.775,00 | 17.750,00 | 12,50 | | 0,00 | | 1.775,00 | 0,00 | 0,00 |
| 2385 | VEIC.AUTOM.PES.REBOQ.MERC | | 54.648,55 | 54.648,55 | | 2015 | 0,00 | 54.648,55 | 0,00 | | 0,00 | | 0,00 | 0,00 | 0,00 |
| 2385 | VIAT KANGOO EXPRESS 76/QM/19 | | 19.500,00 | 19.500,00 | | 2015 | 1.950,00 | 17.550,00 | 10,00 | | 1.950,00 | | 0,00 | 0,00 | 0,00 |
| | 435 EQUIPAM-ADMINISTRATIVO | | | | | | | | | | | | | | |
| 0075 | TRACT.CEIF.DEBULHAD.ETC. | | 1.153,38 | 1.153,38 | | 2019 | 192,15 | 192,15 | 16,66 | | 192,15 | | 0,00 | 0,00 | 0,00 |
| 2190 | FOTOCOPIADORA | | 5.712,00 | 5.712,00 | | 2003 | 0,00 | 5.712,00 | 0,00 | | 0,00 | | 0,00 | 0,00 | 0,00 |
| 2200 | APARE MAQ.ELECTRONICAS | | 92.041,01 | 92.041,01 | 6 | | 0,00 | 92.041,01 | 0,00 | | 0,00 | | 0,00 | 0,00 | 0,00 |
| | A Transportar | | 3.923.653,96 | 3.923.653,96 | | | 99.185,69 | 1.661.188,92 | | | 99.219,42 | | 1.775,00 | 1.808,73 | |

MAPA DE DEPRECIACOES E AMORTIZACOES

506326225

PERIODO DE TRIBUTACAO
2020NATUREZA DOS ACTIVOS:
ACTIVOS FIXOS TANGIVEIS
ACTIVOS INTANGIVEIS
ACTIVOS BIOLÓGICOS NÃO CONSUMIVEIS
PROPRIEDADES INVESTIMENTO

MÉTODO UTILIZADO:

 QUOTAS CONSTANTES
 QUOTAS DECRESCENTES
 OUTRO

IRC

32



MODELO

| Código acordo c/ tab. anexa DR. 25/2009 | (1) | (2) | Data | | Activos | | (7) | (8) | Gastos Fiscais | | | (13) | (14) | (15)=[8-[12+13] | (16) | | | | | | | |
|---|------------------------------------|-----|-------------------|-----------|-----------|--------------------------------|--------|--------|--|----------------------|--|------------|------|-----------------|----------|----------|--------------------|--------------------------|--|---------------------------|---|---|
| | | | Início Utilização | Mês | Ano | Valor contabilístico registado | | | Valor aquisição ou produção para efeitos fiscais | Anos Util. espe rada | Depreciações e amortizações em períodos anteriores | | | | | Taxa (%) | Taxa Corrigida (%) | Limite fiscal do período | Depreciações / Amortizações e perdas imparidade aceites no período (art.38ºCIRC) | Taxas perdidas acumuladas | Depreciações / Amortizações e perdas imparidade não aceites como gastos | Depreciações / Amortizações e perdas recuperadas no período |
| | | | | | | | | | | | | | | | | | | | | | | |
| 2200 | IMPRESSORA HO 1125 C | | 2001 | 426,72 | 426,72 | 6 | 0,00 | 0,00 | 426,72 | 0,00 | 0,00 | 0,00 | 0,00 | 0,00 | 0,00 | | | | | | | |
| 2200 | APAR.E MAQ.ELECTRONICAS | | | 23.216,83 | 23.216,83 | | 0,00 | 0,00 | 23.216,83 | 0,00 | 0,00 | 0,00 | 0,00 | 0,00 | 0,00 | | | | | | | |
| 2200 | EQUIPAM DE INFORMATICA | | 2008 | 6.983,14 | 6.983,14 | | 0,00 | 0,00 | 6.983,14 | 0,00 | 0,00 | 0,00 | 0,00 | 0,00 | 0,00 | | | | | | | |
| 2200 | EQUIPAMENTO DE INFORMATICA | | 2008 | 1.521,69 | 1.521,69 | | 0,00 | 0,00 | 1.521,69 | 0,00 | 0,00 | 0,00 | 0,00 | 0,00 | 0,00 | | | | | | | |
| 2200 | EQUIPAM DE INFORMATICA | | 2009 | 1.574,00 | 1.574,00 | | 0,00 | 0,00 | 1.574,00 | 0,00 | 0,00 | 0,00 | 0,00 | 0,00 | 0,00 | | | | | | | |
| 2200 | EQUIP DE INFORMATICA | | 2009 | 1.080,00 | 1.080,00 | | 0,00 | 0,00 | 1.080,00 | 0,00 | 0,00 | 0,00 | 0,00 | 0,00 | 0,00 | | | | | | | |
| 2200 | EQUIP DE INFORMATICA | | 2009 | 1.298,40 | 1.298,40 | | 0,00 | 0,00 | 1.298,40 | 0,00 | 0,00 | 0,00 | 0,00 | 0,00 | 0,00 | | | | | | | |
| 2200 | PLANO UPGRADE WINDO SOFTWARE | | 2010 | 1.664,40 | 1.664,40 | | 0,00 | 0,00 | 1.664,40 | 0,00 | 0,00 | 0,00 | 0,00 | 0,00 | 0,00 | | | | | | | |
| 2200 | PORTATIL TOSHIBA 1300 29W | | 2010 | 450,00 | 450,00 | | 0,00 | 0,00 | 450,00 | 0,00 | 0,00 | 0,00 | 0,00 | 0,00 | 0,00 | | | | | | | |
| 2200 | PORTATIL TOSHIBA 1450/113 | | 2010 | 420,00 | 420,00 | | 0,00 | 0,00 | 420,00 | 0,00 | 0,00 | 0,00 | 0,00 | 0,00 | 0,00 | | | | | | | |
| 2200 | COMPUTADOR OEM CPU | | 2010 | 480,00 | 480,00 | | 0,00 | 0,00 | 480,00 | 0,00 | 0,00 | 0,00 | 0,00 | 0,00 | 0,00 | | | | | | | |
| 2200 | MONITOR LG 19 | | 2010 | 121,00 | 121,00 | | 0,00 | 0,00 | 121,00 | 0,00 | 0,00 | 0,00 | 0,00 | 0,00 | 0,00 | | | | | | | |
| 2200 | EQUIPAMENTO INFORMATICO | | 2012 | 1.425,16 | 1.425,16 | | 0,00 | 0,00 | 1.425,16 | 0,00 | 0,00 | 0,00 | 0,00 | 0,00 | 0,00 | | | | | | | |
| 2200 | APAR.E MAQ.ELECTRONICAS | | 2019 | 3.831,45 | 3.831,45 | | 766,29 | 766,29 | 766,29 | 20,00 | 766,29 | 0,00 | 0,00 | 0,00 | 0,00 | | | | | | | |
| 2200 | APAR.E MAQ.ELECTRONICAS | | 2020 | 1.408,35 | 1.408,35 | | 281,67 | 281,67 | 0,00 | 20,00 | 281,67 | 0,00 | 0,00 | 0,00 | 0,00 | | | | | | | |
| 2205 | TELEMOVEL NOKIA 6210 | | 2002 | 189,04 | 189,04 | 6 | 0,00 | 0,00 | 189,04 | 0,00 | 0,00 | 0,00 | 0,00 | 0,00 | 0,00 | | | | | | | |
| 2205 | EQUIOPAM. DE INFORMATICA | | 2007 | 1.964,02 | 1.964,02 | | 0,00 | 0,00 | 1.964,02 | 0,00 | 0,00 | 0,00 | 0,00 | 0,00 | 0,00 | | | | | | | |
| 2240 | COMPUTADORES | | | 318,23 | 318,23 | 6 | 0,00 | 0,00 | 318,23 | 0,00 | 0,00 | 0,00 | 0,00 | 0,00 | 0,00 | | | | | | | |
| 2240 | COMPUTADOR | | 2002 | 1.949,93 | 1.949,93 | 6 | 0,00 | 0,00 | 1.949,93 | 0,00 | 0,00 | 0,00 | 0,00 | 0,00 | 0,00 | | | | | | | |
| 2240 | COMPUTADOR PORTATIL | | 2002 | 2.626,17 | 2.626,17 | 6 | 0,00 | 0,00 | 2.626,17 | 0,00 | 0,00 | 0,00 | 0,00 | 0,00 | 0,00 | | | | | | | |
| 2240 | EQUIPAMENTO DE INFORMATICA | | 2014 | 5.223,94 | 5.223,94 | | 0,00 | 0,00 | 5.223,94 | 0,00 | 0,00 | 0,00 | 0,00 | 0,00 | 0,00 | | | | | | | |
| 2240 | EQUIPAMENTO DE INFORMATICA | | 2015 | 553,60 | 553,60 | 5 | 55,36 | 55,36 | 498,24 | 10,00 | 55,36 | 0,00 | 0,00 | 0,00 | 0,00 | | | | | | | |
| 2245 | FOTOCOPIADORA | | 2006 | 1.633,50 | 1.633,50 | | 0,00 | 0,00 | 1.633,50 | 0,00 | 0,00 | 0,00 | 0,00 | 0,00 | 0,00 | | | | | | | |
| 2245 | SOFA | | 2010 | 80,10 | 80,10 | | 0,00 | 0,00 | 80,10 | 0,00 | 0,00 | 0,00 | 0,00 | 0,00 | 0,00 | | | | | | | |
| 2245 | EQUIP.CENTRO FORMAC.PROFI | | 2016 | 2.149,45 | 2.149,45 | | 358,09 | 358,09 | 1.432,36 | 16,66 | 358,09 | 0,00 | 0,00 | 0,00 | 0,00 | | | | | | | |
| 2245 | EQUIP INFORMAT-PICS - COMPUTADORES | | 2018 | 1.476,00 | 1.476,00 | | 245,90 | 245,90 | 491,80 | 16,66 | 245,90 | 0,00 | 0,00 | 0,00 | 0,00 | | | | | | | |
| 2245 | EQUIP.CENTRO FORMAC.PROFI | | 2018 | 1.572,98 | 1.572,98 | | 262,06 | 262,06 | 524,12 | 16,66 | 262,06 | 0,00 | 0,00 | 0,00 | 0,00 | | | | | | | |
| A Transportar ... | | | | | | | | | 3.989.292,06 | 3.989.292,06 | 101.155,06 | 101.188,79 | 0,00 | 1.775,00 | 1.808,73 | | | | | | | |

MAPA DE DEPRECIAÇÕES E AMORTIZAÇÕES

Nº IDENTIFICAÇÃO FISCAL
506326225

PERÍODO DE TRIBUTAÇÃO
2020

NATUREZA DOS ATIVOS:
ACTIVOS FIXOS TANGÍVEIS
ACTIVOS INTANGÍVEIS
ACTIVOS BIOLÓGICOS NÃO CONSUMÍVEIS
PROPRIEDADES INVESTIMENTO

MÉTODO UTILIZADO:
 QUOTAS CONSTANTES
 QUOTAS DECRESCENTES
 OUTRO

IRC
MODELO 32

| Código acordo c/ tab. anexa DR. 25/2009 | (1) | (2) | Data | | Activos | | (7) | (8) | Gastos Fiscais | | | (13) | (14) | (15)=8-[12+13] | (16) | | | |
|---|-----|-----|-------------------|-----------|-----------|--------------------------------|----------|-----------|--|----------------------|--|------|------|----------------|--------------|-----------------------------|--------------------|--------------------------|
| | | | Início Utilização | Mês | Ano | Valor contabilístico registado | | | Valor aquisição ou produção para efeitos fiscais | Anos Util. espe rada | Depreciações e amortizações em períodos anteriores | | | | | Depreciações e amortizações | Taxa Corrigida (%) | Limite fiscal do período |
| 2245 | | | 2018 | 101,93 | 101,93 | | 16,98 | 33,96 | 16,66 | 16,98 | 0,00 | 0,00 | 0,00 | 0,00 | 0,00 | | | |
| 2251 | | | 2013 | 1.636,92 | 1.636,92 | | 0,00 | 1.636,92 | 0,00 | 0,00 | 0,00 | 0,00 | 0,00 | 0,00 | 0,00 | | | |
| 2251 | | | 2017 | 1.683,28 | 1.683,28 | | 336,66 | 1.009,98 | 20,00 | 336,66 | 0,00 | 0,00 | 0,00 | 0,00 | 0,00 | | | |
| 2251 | | | 2017 | 10.492,79 | 10.492,79 | | 2.098,56 | 6.295,68 | 20,00 | 2.098,56 | 0,00 | 0,00 | 0,00 | 0,00 | 0,00 | | | |
| 2251 | | | 2017 | 5.046,48 | 5.046,48 | | 1.009,30 | 3.027,90 | 20,00 | 1.009,30 | 0,00 | 0,00 | 0,00 | 0,00 | 0,00 | | | |
| 2251 | | | 2017 | 1.835,04 | 1.835,04 | | 367,01 | 1.101,03 | 20,00 | 367,01 | 0,00 | 0,00 | 0,00 | 0,00 | 0,00 | | | |
| 2251 | | | 2017 | 2.651,46 | 2.651,46 | | 530,29 | 1.590,87 | 20,00 | 530,29 | 0,00 | 0,00 | 0,00 | 0,00 | 0,00 | | | |
| 2251 | | | 2017 | 140,00 | 140,00 | | 28,00 | 84,00 | 20,00 | 28,00 | 0,00 | 0,00 | 0,00 | 0,00 | 0,00 | | | |
| 2251 | | | 2017 | 100,00 | 100,00 | | 20,00 | 60,00 | 20,00 | 20,00 | 0,00 | 0,00 | 0,00 | 0,00 | 0,00 | | | |
| 2251 | | | 2017 | 123,00 | 123,00 | | 24,60 | 73,80 | 20,00 | 24,60 | 0,00 | 0,00 | 0,00 | 0,00 | 0,00 | | | |
| 2251 | | | 2018 | 1.968,00 | 1.968,00 | | 393,60 | 787,20 | 20,00 | 393,60 | 0,00 | 0,00 | 0,00 | 0,00 | 0,00 | | | |
| 2251 | | | 2018 | 123,00 | 123,00 | | 24,60 | 49,20 | 20,00 | 24,60 | 0,00 | 0,00 | 0,00 | 0,00 | 0,00 | | | |
| 2275 | | | 2016 | 193,73 | 193,73 | | 38,73 | 155,00 | 19,98 | 38,73 | 0,00 | 0,00 | 0,00 | 0,00 | 0,00 | | | |
| 2295 | | | | 941,11 | 941,11 | 6 | 0,00 | 941,11 | 0,00 | 0,00 | 0,00 | 0,00 | 0,00 | 0,00 | 0,00 | | | |
| 2345 | | | 2019 | 901,00 | 901,00 | | 150,11 | 150,11 | 16,66 | 150,11 | 0,00 | 0,00 | 0,00 | 0,00 | 0,00 | | | |
| 2405 | | | 2011 | 1.839,02 | 1.839,02 | 6 | 0,00 | 1.839,02 | 0,00 | 0,00 | 0,00 | 0,00 | 0,00 | 0,00 | 0,00 | | | |
| 2430 | | | | 8.385,54 | 8.385,54 | 6 | 0,00 | 8.385,54 | 0,00 | 0,00 | 0,00 | 0,00 | 0,00 | 0,00 | 0,00 | | | |
| 2430 | | | 2008 | 1.500,00 | 1.500,00 | 6 | 0,00 | 1.500,00 | 0,00 | 0,00 | 0,00 | 0,00 | 0,00 | 0,00 | 0,00 | | | |
| 2430 | | | 2011 | 622,34 | 622,34 | 6 | 0,00 | 622,34 | 0,00 | 0,00 | 0,00 | 0,00 | 0,00 | 0,00 | 0,00 | | | |
| 2430 | | | 2013 | 35.691,89 | 35.691,89 | 6 | 0,00 | 35.691,89 | 0,00 | 0,00 | 0,00 | 0,00 | 0,00 | 0,00 | 0,00 | | | |
| 2460 | | | | 399,30 | 399,30 | | 0,00 | 399,30 | 0,00 | 0,00 | 0,00 | 0,00 | 0,00 | 0,00 | 0,00 | | | |
| | | | | | | | | | | | | | | | | | | |
| | | | | | | | | | | | | | | | | | | |
| | | | | | | | | | | | | | | | | | | |
| 2200 | | | | 967,67 | 967,67 | 4 | 0,00 | 967,67 | 0,00 | 0,00 | 0,00 | 0,00 | 0,00 | 0,00 | 0,00 | | | |
| 2200 | | | 2009 | 642,19 | 642,19 | 4 | 0,00 | 642,19 | 0,00 | 0,00 | 0,00 | 0,00 | 0,00 | 0,00 | 0,00 | | | |
| 2240 | | | | 268,48 | 268,48 | 4 | 0,00 | 268,48 | 0,00 | 0,00 | 0,00 | 0,00 | 0,00 | 0,00 | 0,00 | | | |
| 2251 | | | 2015 | 520,00 | 520,00 | 8 | 52,00 | 292,50 | 12,50 | 65,00 | 0,00 | 0,00 | 0,00 | 0,00 | 13,00 | | | |
| 2265 | | | | 78,32 | 78,32 | | 0,00 | 78,32 | 0,00 | 0,00 | 0,00 | 0,00 | 0,00 | 0,00 | 0,00 | | | |
| | | | | | | | | | | | | | | 1.775,00 | 1.821,73 | | | |
| A Transportar ... | | | | | | | | | | | | | | 106.245,50 | 1.787.232,01 | 106.292,23 | 0,00 | |
| | | | | | | | | | | | | | | 4.068.144,55 | 4.068.144,55 | 106.292,23 | 0,00 | 0,00 |

ASSOC DE PARALISIA CEREBRAL DE VILA REAL

MAPA DE DEPRECIACÖES E AMORTIZACÖES

Nº IDENTIFICACÖE FISCAL
506326225

PERIODO DE TRIBUTACÖE
2020

NATUREZA DOS ACTIVOS:
ACTIVOS FIXOS TANGÍVEIS
ACTIVOS INTANGÍVEIS
ACTIVOS BIOLÓGICOS NÃO CONSUMÍVEIS
PROPRIEDADES INVESTIMENTO

QUOTAS CONSTANTES
 QUOTAS DECRESCENTES
 OUTRO

MÉTODO UTILIZADO:
QUOTAS CONSTANTES
QUOTAS DECRESCENTES
OUTRO

QUOTAS CONSTANTES
 QUOTAS DECRESCENTES
 OUTRO

IRC
MODELO
32

| Código acordo c/tab. anexa DIR 25/2009 | Descrição dos elementos do activo | Data | | Activos | | | Depreciações / Amortizações e perdas imparidade contabilizadas no período | Gastos Fiscais | | | Perdas imparidade aceites no período (art.38ºCIRC) | Taxas perdidas acumuladas | Depreciações / Amortizações e perdas imparidade não aceites como gastos | Depreciações / Amortizações e perdas imparidade recuperadas no período | |
|--|---------------------------------------|-------------------|-----|--------------------------------|--|---------------------|---|--|----------|--------------------|--|---------------------------|---|--|--------------------------|
| | | Início Utilização | Ano | Valor contabilístico registado | Valor aquisição ou produção para efeitos fiscais | Anos Util. esperada | | Depreciações e amortizações aceites em períodos anteriores | Taxa (%) | Taxa Corrigida (%) | | | | | Limite fiscal do período |
| | | | | | | | | | | | | | | | |
| 2280 | ATOALHADOS | 2013 | | 1.176,82 | 1.176,82 | | 0,00 | 1.176,82 | 0,00 | | 0,00 | | 0,00 | | 0,00 |
| 4372 | OUTRAS IMOBILIZAÇÕES CORPÓREAS | | | | | | | | | | | | | | |
| 0075 | VITRINE SOBREMESA | 2017 | | 430,50 | 430,50 | | 71,72 | 215,16 | 16,66 | | 0,00 | 71,72 | 0,00 | 0,00 | 0,00 |
| 2200 | EQUIPAMENTO DE BOCIO | 2009 | | 608,40 | 608,40 | | 0,00 | 608,40 | 0,00 | | 0,00 | 0,00 | 0,00 | 0,00 | 0,00 |
| 2200 | MATERIAL DESPORTIVO | 2012 | | 1.019,13 | 1.019,13 | | 0,00 | 1.019,13 | 0,00 | | 0,00 | 0,00 | 0,00 | 0,00 | 0,00 |
| 2200 | MATERIAL DESPORTIVO | 2012 | | 59,27 | 59,27 | | 0,00 | 59,27 | 0,00 | | 0,00 | 0,00 | 0,00 | 0,00 | 0,00 |
| 2265 | FERRAMENTAS E UTENSÍLIOS | | | 8.200,00 | 8.200,00 | | 0,00 | 8.200,00 | 0,00 | | 0,00 | 0,00 | 0,00 | 0,00 | 0,00 |
| 2280 | MOTOENCHADA VIKING HB 585 | 2012 | | 644,99 | 644,99 | | 0,00 | 644,99 | 0,00 | | 0,00 | 0,00 | 0,00 | 0,00 | 0,00 |
| 2445 | ABRIGO PVC APEX 8/6 | 2012 | | 659,00 | 659,00 | | 0,00 | 659,00 | 0,00 | | 0,00 | 0,00 | 0,00 | 0,00 | 0,00 |
| 2445 | EQUIP. BRICOLAGE - BALIZA, CONITENTOR | 2012 | | 171,65 | 171,65 | | 0,00 | 171,65 | 0,00 | | 0,00 | 0,00 | 0,00 | 0,00 | 0,00 |
| 2445 | QUINTA DO PEDAGOGO POSTES PINHO | 2012 | | 270,90 | 270,90 | | 0,00 | 270,90 | 0,00 | | 0,00 | 0,00 | 0,00 | 0,00 | 0,00 |
| Total Geral | | | | 4.081.385,21 | 4.081.385,21 | | 106.317,22 | 1.800.257,33 | | | 106.363,95 | 0,00 | 1.775,00 | | 1.821,73 |

ASSOC DE PARALISIA CEREBRAL DE VILA REAL

Nº IDENTIFICAÇÃO FISCAL

506326225

PERÍODO DE TRIBUTAÇÃO
2020

MAPA DE DEPRECIações E AMORTIZAções

NATUREZA DOS ACTIVOS:
ACTIVOS FIXOS TANGÍVEIS
ACTIVOS INTANGÍVEIS
ACTIVOS BIOLÓGICOS NÃO CONSUMÍVEIS
PROPRIEDADES INVESTIMENTO

MÉTODO UTILIZADO:
QUOTAS CONSTANTES
QUOTAS DECRESCENTES
OUTRO

IRC
MODELO **32**

| Código acordo c/tab. anexa DR. 25/2009 | Descrição dos elementos do activo | Data | | Activos | | | Depreciações / Amortizações e perdas imparidade contabilizadas no período | Depreciações e amortizações anteriores | Gastos Fiscais | | | Taxas perdidas acumuladas | Depreciações / Amortizações e perdas aceites como gastos | Depreciações / Amortizações e perdas imparidade recuperadas no período | |
|--|--|-------------------|-----|--------------------------------|--|---------------------|---|--|----------------|--------------------|--------------------------|---------------------------|--|--|--|
| | | Início Utilização | Ano | Valor contabilístico registado | Valor aquisição ou produção para efeitos fiscais | Anos Util. esperada | | | Taxa (%) | Taxa Corrigida (%) | Limite fiscal do período | | | | Perdas imparidade aceites no período (art.38ºCIRC) |
| | | | | | | | | | | | | | | | |
| (1) | (2) | | | | | | | | | | | | | | |
| 2290 | 433 EQUIPAMENTO BASICO MAQUINARIA DIVERSA - MIELE | 2013 | | 3.739,20 | 3.739,20 | 6 | 0,00 | 3.581,97 | 0,00 | 157,23 | 0,00 | 0,00 | 0,00 | 0,00 | 157,23 |
| Total Geral | | | | 3.739,20 | 3.739,20 | | 0,00 | 3.581,97 | 0,00 | 157,23 | 0,00 | 0,00 | 0,00 | 0,00 | 157,23 |

Inventário dos Bens Patrimoniais

Elegíveis
Inclui Abatidos no Exercício

237 ASSOC, DE PARALISIA CEREBRAL DE VILA REA/
5000-427 VILA REAL
506326225

Exercício de 2020

| Código Grupo Homogêneo | Descrição do bem | Taxa | Identificação Localização | Ano Aquis. Reav. | Vida Esper. Suplem | Valor Aquisição Reavaliação | Amortizações | | Valor Actual | Data Abate Valor Abate |
|---------------------------|------------------------------------|-------|------------------------------|------------------------|--------------------------|-----------------------------------|------------------------------|------------|--------------|---------------------------|
| | | | | | | | Exerc. Anterior Exercício | Acumuladas | | |
| 1 | DIVERSOS | | | 1991 | 50 | 1.323,61 | 726,17 | | | |
| 2015 | EDIFIC.COMERC.ADMINISTRAT | 2,00 | | | 0 | 0,00 | 26,48 | 754,65 | 569,16 | |
| 10 | MESA REGULÁVEL | | | 1995 | 6 | 204,26 | 204,26 | | | |
| 2430 | MOBILIARIO | 16,66 | | | 0 | 0,00 | 0,00 | 204,26 | 0,00 | |
| 101 | INVESTIMENTO | | | 2009 | 4 | 642,19 | 642,19 | | | |
| 2200 | APAR.E MAQ.ELECTRONICAS | 25,00 | | | 0 | 0,00 | 0,00 | 642,19 | 0,00 | |
| 102 | KIT MILLENIUM NUSINESS | | | 2009 | 5 | 1.871,20 | 1.871,20 | | | |
| 2200 | APAR.E MAQ.ELECTRONICAS | 20,00 | | | 0 | 0,00 | 0,00 | 1.871,20 | 0,00 | |
| 103 | EQUIPAMENTO DE BOCIO | | | 2009 | 5 | 608,40 | 608,40 | | | |
| 2200 | APAR.E MAQ.ELECTRONICAS | 20,00 | | | 0 | 0,00 | 0,00 | 608,40 | 0,00 | |
| 105 | EQUIPAM DE INFORMATICA | | | 2009 | 5 | 1.574,00 | 1.574,00 | | | |
| 2200 | APAR.E MAQ.ELECTRONICAS | 20,00 | | | 0 | 0,00 | 0,00 | 1.574,00 | 0,00 | |
| 106 | EQUIP DE INFORMATICA | | | 2009 | 5 | 1.080,00 | 1.080,00 | | | |
| 2200 | APAR.E MAQ.ELECTRONICAS | 20,00 | | | 0 | 0,00 | 0,00 | 1.080,00 | 0,00 | |
| 107 | EQUIP DE INFORMATICA | | | 2009 | 5 | 350,00 | 350,00 | | | |
| 2200 | APAR.E MAQ.ELECTRONICAS | 20,00 | | | 0 | 0,00 | 0,00 | 350,00 | 0,00 | |
| 108 | EQUIP DE INFORMATICA | | | 2009 | 5 | 1.298,40 | 1.298,40 | | | |
| 2200 | APAR.E MAQ.ELECTRONICAS | 20,00 | | | 0 | 0,00 | 0,00 | 1.298,40 | 0,00 | |
| 109 | PLANO UPGRADE WINDO SOFTWARE | | | 2010 | 5 | 1.664,40 | 1.664,40 | | | |
| 2200 | APAR.E MAQ.ELECTRONICAS | 20,00 | | | 0 | 0,00 | 0,00 | 1.664,40 | 0,00 | |
| 11 | CAMARA JVC | | | 1996 | 6 | 842,97 | 842,97 | | | |
| 2200 | APAR.E MAQ.ELECTRONICAS | 16,66 | | | 0 | 0,00 | 0,00 | 842,97 | 0,00 | |
| 114 | EQUIP.ADMINIST-EQUIPAMENTO INFORMA | | | 2011 | 6 | 1.839,02 | 1.839,02 | | | |
| 2405 | OUTROS | 16,66 | | | 0 | 0,00 | 0,00 | 1.839,02 | 0,00 | |
| 115 | PORTATIL TOSHIBA 1300 29W | | | 2010 | 5 | 450,00 | 450,00 | | | |
| 2200 | APAR.E MAQ.ELECTRONICAS | 20,00 | | | 0 | 0,00 | 0,00 | 450,00 | 0,00 | |
| 117 | PORTATIL TOSHIBA 1450/113 | | | 2010 | 5 | 420,00 | 420,00 | | | |
| 2200 | APAR.E MAQ.ELECTRONICAS | 20,00 | | | 0 | 0,00 | 0,00 | 420,00 | 0,00 | |
| 118 | COMPUTADOR OEM CPU | | | 2010 | 5 | 480,00 | 480,00 | | | |
| 2200 | APAR.E MAQ.ELECTRONICAS | 20,00 | | | 0 | 0,00 | 0,00 | 480,00 | 0,00 | |
| 119 | MONITOR LG 19 | | | 2010 | 5 | 121,00 | 121,00 | | | |
| 2200 | APAR.E MAQ.ELECTRONICAS | 20,00 | | | 0 | 0,00 | 0,00 | 121,00 | 0,00 | |
| 12 | EQUIPAMENTO DIVERSOS INSTALAC.SEDE | | | 1997 | 6 | 60.531,63 | 60.531,63 | | | |
| 2195 | INST.NAO ESPECIFICADAS | 16,66 | | | 0 | 0,00 | 0,00 | 60.531,63 | 0,00 | |
| 120 | SOFA | | | 2010 | 6 | 80,10 | 80,10 | | | |
| 2245 | EQUIP.CENTRO FORMAC.PROFI | 16,66 | | | 0 | 0,00 | 0,00 | 80,10 | 0,00 | |
| 122 | Viatura Ford Lig.Passageiros | | | 2011 | 5 | 33.967,00 | 33.967,00 | | | |
| 2375 | VEIC.AUTOM.LIGEIRAS,MISTO | 20,00 | | | 0 | 0,00 | 0,00 | 33.967,00 | 0,00 | |
| 123 | Viatura Ford Transit | | | 2011 | 5 | 33.967,00 | 33.967,00 | | | |
| 2375 | VEIC.AUTOM.LIGEIRAS,MISTO | 20,00 | | | 0 | 0,00 | 0,00 | 33.967,00 | 0,00 | |
| 124 | EQUIPAMENTO PARA POLO DE CHAVES | | | 2011 | 6 | 622,34 | 622,34 | | | |
| 2430 | MOBILIARIO | 16,66 | | | 0 | 0,00 | 0,00 | 622,34 | 0,00 | |
| 125 | Cadeira especial Luis Bouca | | | 2011 | 4 | 8.200,00 | 8.200,00 | | | |
| 2265 | FERRAMENTAS E UTENSILIOS | 25,00 | | | 0 | 0,00 | 0,00 | 8.200,00 | 0,00 | |
| 126 | Edificio de polo de Chaves - Peque | | | 2011 | 50 | 1.082,07 | 183,94 | | | |
| 2015 | EDIFIC.COMERC.ADMINISTRAT | 2,00 | | | 0 | 0,00 | 21,64 | 205,58 | 876,49 | |
| 127 | EQUIPAMENTO INFORMATICO | | | 2012 | 5 | 1.425,16 | 1.425,16 | | | |
| 2200 | APAR.E MAQ.ELECTRONICAS | 20,00 | | | 0 | 0,00 | 0,00 | 1.425,16 | 0,00 | |
| 128 | MATERIAL DESPORTIVO | | | 2012 | 5 | 1.019,13 | 1.019,13 | | | |
| 2200 | APAR.E MAQ.ELECTRONICAS | 20,00 | | | 0 | 0,00 | 0,00 | 1.019,13 | 0,00 | |
| 129 | MATERIAL DESPORTIVO | | | 2012 | 5 | 59,27 | 59,27 | | | |
| 2200 | APAR.E MAQ.ELECTRONICAS | 20,00 | | | 0 | 0,00 | 0,00 | 59,27 | 0,00 | |
| 13 | DIVERSOS | | | 1991 | 6 | 941,11 | 941,11 | | | |
| 2295 | MAQ.NAO ESPECIFICADAS | 16,66 | | | 0 | 0,00 | 0,00 | 941,11 | 0,00 | |
| 130 | MOTOENCHADA VIKING HB 585 | | | 2012 | 5 | 644,99 | 644,99 | | | |
| 2280 | MAQ.FERRAM. LIGEIRAS | 20,00 | | | 0 | 0,00 | 0,00 | 644,99 | 0,00 | |
| 131 | ABRIGO PVC APEX 8/6 | | | 2012 | 5 | 659,00 | 659,00 | | | |
| 2445 | TARAS,VASILHAMES MADEIRA | 20,00 | | | 0 | 0,00 | 0,00 | 659,00 | 0,00 | |
| 132 | EQUIP. BRICOLAGE - BALIZA, CONTENT | | | 2012 | 5 | 171,65 | 171,65 | | | |
| 2445 | TARAS,VASILHAMES MADEIRA | 20,00 | | | 0 | 0,00 | 0,00 | 171,65 | 0,00 | |
| 133 | QUINTA DO PEDAGOGO POSTES PINHO | | | 2012 | 5 | 270,90 | 270,90 | | | |
| 2445 | TARAS,VASILHAMES MADEIRA | 20,00 | | | 0 | 0,00 | 0,00 | 270,90 | 0,00 | |
| 134 | RENAULT MASTER 16/PF/87 | | | 2014 | 5 | 36.174,65 | 36.174,65 | | | |
| 1160 | MAT.AUX.METAL.DIVERSOS | 20,00 | | | 0 | 0,00 | 0,00 | 36.174,65 | 0,00 | |
| 135 | OBRAS LIGEIRAS - MAGIA INEBRIANTE | | | 2013 | 50 | 20.203,12 | 2.626,39 | | | |
| 2015 | EDIFIC.COMERC.ADMINISTRAT | 2,00 | | | 0 | 0,00 | 404,06 | 3.030,45 | 17.172,67 | |
| 136 | UNIDADE NEUROLOGICA | | | 2013 | 6 | 11.680,69 | 11.680,69 | | | |
| 2245 | EQUIP.CENTRO FORMAC.PROFI | 16,66 | | | 0 | 0,00 | 0,00 | 11.680,69 | 0,00 | |

A Transportar:

Valor aquisição + aumento reavaliação: 226.469,46 226.469,46 207.398,96 452,18 207.851,14 18.618,32 0,00

Inventário dos Bens Patrimoniais

Elegíveis
Inclui Abatidos no Exercício

237 ASSOC, DE PARALISIA CEREBRAL DE VILA REAL
5000-427 VILA REAL
506326225

Exercício de 2020

| Código | Descrição do bem | Taxa | Identificação Localização | Ano Aquis. Reav. | Vida Esper. Suplem | Valor Aquisição Reavaliação | Amortizações | | Valor Actual | Data Abate Valor Abate |
|--------|------------------------------------|-------|------------------------------|---------------------|-----------------------|--------------------------------|------------------------------|------------|--------------|---------------------------|
| | | | | | | | Exerc. Anterior Exercício | Acumuladas | | |
| 137 | UNIDADE NEUROPSICOLOGICA | | | 2013 | 6 | 1.256,51 | | | | |
| 2245 | EQUIP.CENTRO FORMAC.PROFI | 16,66 | | | 0 | 0,00 | 1.256,51 | 1.256,51 | 0,00 | |
| 138 | EQUIPAMENTO MBILIARIO SOCIAL DIVER | | | 2013 | 6 | 35.691,89 | | | | |
| 2430 | MOBILIARIO | 16,66 | | | 0 | 0,00 | 35.691,89 | 35.691,89 | 0,00 | |
| 139 | EQUIPAMENTO INFORMATICA | | | 2013 | 5 | 1.636,92 | | | | |
| 2251 | TELEMOVEIS | 16,66 | | | 0 | 0,00 | 1.636,92 | 1.636,92 | 0,00 | |
| 14 | MOBILIARIO DIVERSO | | | 1993 | 6 | 632,10 | | | | |
| 2430 | MOBILIARIO | 16,66 | | | 0 | 0,00 | 632,10 | 632,10 | 0,00 | |
| 140 | ATOALHADOS | | | 2013 | 5 | 1.176,82 | | | | |
| 2280 | MAQ.FERRAM. LIGEIRAS | 20,00 | | | 0 | 0,00 | 1.176,82 | 1.176,82 | 0,00 | |
| 141 | MAQUINARIA DIVERSA - MIELE | | | 2013 | 6 | 3.739,20 | | | | |
| 2290 | MAQ.LAVAGEM AUTOM.VEICUL. | 16,66 | | | 0 | 0,00 | 3.739,20 | 3.739,20 | 0,00 | |
| 142 | MAQUINA TRIMANOS | | | 2013 | 6 | 374,00 | | | | |
| 2290 | MAQ.LAVAGEM AUTOM.VEICUL. | 16,66 | | | 0 | 0,00 | 374,00 | 374,00 | 0,00 | |
| 144 | MAQUI EDUARDO BAPT | | | 2013 | 6 | 1.430,07 | | | | |
| 2290 | MAQ.LAVAGEM AUTOM.VEICUL. | 16,66 | | | 0 | 0,00 | 1.430,07 | 1.430,07 | 0,00 | |
| 145 | LAR RESIDENCIAL E LARGAMENTO CAO | | | 2013 | 50 | 734.082,77 | | | | |
| 2010 | EDIFICIOS HABITACIONAIS | 2,00 | | | 0 | 0,00 | 95.430,79 | 14.681,66 | 110.112,45 | 623.970,32 |
| 146 | PEQUENAS OBRAS-ESTORES | | | 2014 | 50 | 7.487,50 | | | | |
| 2015 | EDIFIC.COMERC.ADMINISTRAT | 2,00 | | | 0 | 0,00 | 823,63 | 149,75 | 973,38 | 6.514,12 |
| 147 | EQUIPAMENTO DE INFORMARTICA | | | 2014 | 3 | 5.223,94 | | | | |
| 2240 | COMPUTADORES | 33,33 | | | 0 | 0,00 | 5.223,94 | 5.223,94 | 0,00 | |
| 149 | PROMOCAO DE CONDICÕES DE ACESSIB | | | 2017 | 50 | 58.362,27 | | | | |
| 2010 | EDIFICIOS HABITACIONAIS | 2,00 | | | 0 | 0,00 | 3.501,75 | 1.167,25 | 4.669,00 | 53.693,27 |
| 15 | FICHEIROS | | | 1994 | 6 | 318,23 | | | | |
| 2240 | COMPUTADORES | 16,66 | | | 0 | 0,00 | 318,23 | 318,23 | 0,00 | |
| 150 | RENAUL TRAFIC 44/PF/73 | | | 2014 | 5 | 23.511,52 | | | | |
| 2385 | VEIC.AUTOM.PES.REBOQ.MERC | 20,00 | | | 0 | 0,00 | 23.511,52 | 23.511,52 | 0,00 | |
| 151 | EQUIP/APARELHOS SALA FISIOT CRAPE | | | 2017 | 6 | 8.924,54 | | | | |
| 2190 | INST.CENTRO FORMAC.PROFIS | 16,66 | | | 0 | 0,00 | 3.460,89 | 1.153,63 | 4.614,52 | 2.310,02 |
| 153 | VITRINE SOBREMESA | | | 2017 | 6 | 430,50 | | | | |
| 0075 | TRACT.CEIF.DEBULHAD.ETC. | 16,66 | | | 0 | 0,00 | 215,16 | 71,72 | 286,88 | 143,62 |
| 154 | FIDELIDADE-PROJETO ASAS | | | 2020 | 50 | 5.528,27 | | | | |
| 2015 | EDIFIC.COMERC.ADMINISTRAT | 2,00 | | | 0 | 0,00 | 0,00 | 110,57 | 110,57 | 5.417,70 |
| 155 | OBRA CAVI - SIMPLEXBUIL | | | 2020 | 50 | 4.376,03 | | | | |
| 2015 | EDIFIC.COMERC.ADMINISTRAT | 2,00 | | | 0 | 0,00 | 0,00 | 87,52 | 87,52 | 4.288,51 |
| 156 | EXECUCAO DE POSTO DE VIGILANCIA-SE | | | 2020 | 50 | 10.498,05 | | | | |
| 2015 | EDIFIC.COMERC.ADMINISTRAT | 2,00 | | | 0 | 0,00 | 0,00 | 209,96 | 209,96 | 10.288,09 |
| 157 | OBRA CAVI - INSTALACOES | | | 2020 | 50 | 6.691,20 | | | | |
| 2015 | EDIFIC.COMERC.ADMINISTRAT | 2,00 | | | 0 | 0,00 | 0,00 | 133,82 | 133,82 | 6.557,38 |
| 158 | EQUIPAMENTO INFORMATICA | | | 2020 | 5 | 369,00 | | | | |
| 2200 | APAR.E MAQ.ELECTRONICAS | 20,00 | | | 0 | 0,00 | 0,00 | 73,80 | 73,80 | 295,20 |
| 159 | EQUIP INFOR OEM.CX MOTHER MEM | | | 2020 | 5 | 627,30 | | | | |
| 2200 | APAR.E MAQ.ELECTRONICAS | 20,00 | | | 0 | 0,00 | 0,00 | 125,46 | 125,46 | 501,84 |
| 16 | CENTRAL TELEF.EQUIP.INFORMAT.FOTOC | | | 1995 | 6 | 8.254,96 | | | | |
| 2200 | APAR.E MAQ.ELECTRONICAS | 16,66 | | | 0 | 0,00 | 8.254,96 | 8.254,96 | 0,00 | |
| 160 | JAP AUTOMOTIV-RENAULK CLIO 61/PL/6 | | | 2015 | 5 | 17.750,00 | | | | |
| 2375 | VEIC.AUTOM.LIGEIRAS,MISTO | 20,00 | | | 0 | 0,00 | 15.975,00 | 1.775,00 | 17.750,00 | 0,00 |
| 161 | EQUIPAMENTO DE INFORMATICA | | | 2015 | 5 | 553,60 | | | | |
| 2240 | COMPUTADORES | 20,00 | | | 0 | 0,00 | 498,24 | 55,36 | 553,60 | 0,00 |
| 162 | VIAT KANGOO EXPRESS 76/QM/19 | | | 2015 | 5 | 19.500,00 | | | | |
| 2385 | VEIC.AUTOM.PES.REBOQ.MERC | 20,00 | | | 0 | 0,00 | 17.550,00 | 1.950,00 | 19.500,00 | 0,00 |
| 163 | EQUIPAMENTO DE COSINHA | | | 2015 | 5 | 520,00 | | | | |
| 2251 | TELEMOVEIS | 20,00 | | | 0 | 0,00 | 468,00 | 52,00 | 520,00 | 0,00 |
| 164 | VAOS EM ALUMINIO BEGE | | | 2015 | 10 | 4.083,60 | | | | |
| 2195 | INST.NAO ESPECIFICADAS | 10,00 | | | 0 | 0,00 | 1.837,62 | 408,36 | 2.245,98 | 1.837,62 |
| 165 | MOBILIARIO IKEA CAO | | | 2016 | 6 | 971,39 | | | | |
| 2245 | EQUIP.CENTRO FORMAC.PROFI | 16,66 | | | 0 | 0,00 | 647,32 | 161,83 | 809,15 | 162,24 |
| 166 | MOBILIARIO IKEA CAO | | | 2016 | 6 | 1.178,06 | | | | |
| 2245 | EQUIP.CENTRO FORMAC.PROFI | 16,66 | | | 0 | 0,00 | 785,04 | 196,26 | 981,30 | 196,76 |
| 167 | EQUIPAMENTO DE INFORMATICA | | | 2016 | 5 | 104,55 | | | | |
| 2275 | MAQ.ESCREVER,CALC,CONTAB. | 20,00 | | | 0 | 0,00 | 83,64 | 20,91 | 104,55 | 0,00 |
| 168 | EQUIPAMENTO DE INFORMATICA | | | 2016 | 5 | 89,18 | | | | |
| 2275 | MAQ.ESCREVER,CALC,CONTAB. | 20,00 | | | 0 | 0,00 | 71,36 | 17,82 | 89,18 | 0,00 |
| 169 | FRIGORIFICO E ARCA | | | 2016 | 5 | 1.187,00 | | | | |
| 1640 | EQUIP.MOVEL P/SERV.EXTER. | 20,00 | | | 0 | 0,00 | 949,60 | 237,40 | 1.187,00 | 0,00 |
| 17 | FAX XEROX | | | 1996 | 6 | 641,95 | | | | |
| 2200 | APAR.E MAQ.ELECTRONICAS | 16,66 | | | 0 | 0,00 | 641,95 | 641,95 | 0,00 | |

A Transportar

Valor aquisição + aumento reavaliação: 1.191.672,38

1.191.672,38

433.585,11

23.292,26

456.877,37

734.795,01

0,00

Inventário dos Bens Patrimoniais

Elegíveis
Inclui Abatidos no Exercício

237 ASSOC. DE PARALISIA CEREBRAL DE VILA REAL
5000-427 VILA REAL
506326225

Exercício de 2020

| Código | Descrição do bem | Taxa | Identificação Localização | Ano Aquis. Reav. | Vida Esper. Suplem | Valor Aquisição Reavaliação | Amortizações | | Valor Actual | Data Abate Valor Abate |
|--------|-------------------------------------|-------|------------------------------|---------------------|-----------------------|--------------------------------|------------------------------|------------|--------------|---------------------------|
| | | | | | | | Exerc. Anterior Exercício | Acumuladas | | |
| 170 | FCT | | | 2020 | 0 | 577,27 | 0,00 | | | |
| 2475 | ELEMENTOS PROPRIED. INDUST | ,00 | | | | 0,00 | 0,00 | 0,00 | 577,27 | |
| 171 | EDP SOLIDARIA - ADAPT. CAPAC INERGI | | | 2017 | 50 | 28.675,19 | 1.720,50 | | | |
| 2010 | EDIFICIOS HABITACIONAIS | 2,00 | | | 0 | 0,00 | 573,50 | 2.294,00 | 26.381,19 | |
| 172 | EDP SOLIDARIA - ADAP. CAPACI ENERC | | | 2017 | 50 | 33.160,63 | 1.989,63 | | | |
| 2010 | EDIFICIOS HABITACIONAIS | 2,00 | | | 0 | 0,00 | 603,21 | 2.652,84 | 30.507,79 | |
| 175 | EQUIPAMENTO DE INFORMATICA | | | 2017 | 5 | 1.683,28 | 1.009,98 | | | |
| 2251 | TELEMOVEIS | 20,00 | | | 0 | 0,00 | 336,66 | 1.346,64 | 336,64 | |
| 176 | PICS | | | 2017 | 5 | 10.492,79 | 6.295,68 | | | |
| 2251 | TELEMOVEIS | 20,00 | | | 0 | 0,00 | 2.098,56 | 8.394,24 | 2.098,55 | |
| 177 | EQUIPAMENTO DE INFORMATICA | | | 2017 | 5 | 5.046,48 | 3.027,90 | | | |
| 2251 | TELEMOVEIS | 20,00 | | | 0 | 0,00 | 1.009,30 | 4.037,20 | 1.009,28 | |
| 178 | EQUIPAMENTO DE INFORMATICA | | | 2017 | 5 | 1.835,04 | 1.101,03 | | | |
| 2251 | TELEMOVEIS | 20,00 | | | 0 | 0,00 | 367,01 | 1.468,04 | 367,00 | |
| 179 | EQUIPAMENTO DE INFORMATICA | | | 2017 | 5 | 2.651,46 | 1.590,87 | | | |
| 2251 | TELEMOVEIS | 20,00 | | | 0 | 0,00 | 530,29 | 2.121,16 | 530,30 | |
| 18 | EQUIPAMENTO DIVERSO | | | 1997 | 6 | 78.259,46 | 78.259,46 | | | |
| 2200 | APAR.E MAQ.ELECTRONICAS | 16,66 | | | | 0,00 | 0,00 | 78.259,46 | 0,00 | |
| 180 | EQUIPAMENTO DE INFORMATICA | | | 2017 | 5 | 140,00 | 84,00 | | | |
| 2251 | TELEMOVEIS | 20,00 | | | 0 | 0,00 | 28,00 | 112,00 | 28,00 | |
| 181 | EQUIPAMENTO DE INFORMATICA | | | 2017 | 5 | 100,00 | 60,00 | | | |
| 2251 | TELEMOVEIS | 20,00 | | | 0 | 0,00 | 20,00 | 80,00 | 20,00 | |
| 182 | EQUIPAMENTO DE INFORMATICA | | | 2017 | 5 | 123,00 | 73,80 | | | |
| 2251 | TELEMOVEIS | 20,00 | | | 0 | 0,00 | 24,60 | 98,40 | 24,60 | |
| 183 | EDF SOLIDARIA - ADAPTACAO CAPAC (I | | | 2018 | 6 | 49.862,81 | 16.614,28 | | | |
| 2376 | Ligeiros e mistos | 16,66 | | | 0 | 0,00 | 8.307,14 | 24.921,42 | 24.941,39 | |
| 184 | PROGRAMA MISSAO CONTINENTE-PROJ DE | | | 2018 | 6 | 21.062,93 | 7.018,16 | | | |
| 2376 | Ligeiros e mistos | 16,66 | | | 0 | 0,00 | 3.509,08 | 10.527,24 | 10.535,69 | |
| 185 | PROG DEFIC ALIM -BALANCA P CADEIRA | | | 2018 | 6 | 645,65 | 215,14 | | | |
| 2376 | Ligeiros e mistos | 16,66 | | | 0 | 0,00 | 107,57 | 322,71 | 322,94 | |
| 186 | INSTALACOES CAVI | | | 2019 | 20 | 271.101,35 | 5.422,03 | | | |
| 2145 | INST.ARMAR.DEPOSIT.BETAO | 5,00 | | | 0 | 0,00 | 13.555,07 | 18.977,10 | 252.124,25 | |
| 187 | INSTALACAO REDE ESTRUTURAL IP - R. | | | 2018 | 6 | 3.640,01 | 1.212,86 | | | |
| 2245 | EQUIP.CENTRO FORMAC.PROFI | 16,66 | | | 0 | 0,00 | 606,43 | 1.819,29 | 1.820,72 | |
| 188 | AR CONDICIONADO - SAMSUNG - MOD F | | | 2018 | 6 | 1.333,26 | 444,24 | | | |
| 2245 | EQUIP.CENTRO FORMAC.PROFI | 16,66 | | | 0 | 0,00 | 222,12 | 666,36 | 666,90 | |
| 189 | EQUIP INFORMAT-PICS - COMPUTADGRES | | | 2018 | 6 | 1.476,00 | 491,80 | | | |
| 2245 | EQUIP.CENTRO FORMAC.PROFI | 16,66 | | | 0 | 0,00 | 245,90 | 737,70 | 738,30 | |
| 190 | EQUIP INFORMATICA-PICS- COMPUTADOR | | | 2018 | 6 | 738,00 | 245,90 | | | |
| 2245 | EQUIP.CENTRO FORMAC.PROFI | 16,66 | | | 0 | 0,00 | 122,95 | 368,85 | 369,15 | |
| 191 | LED SONY KD 55XE 7096 | | | 2018 | 6 | 834,98 | 278,22 | | | |
| 2245 | EQUIP.CENTRO FORMAC.PROFI | 16,66 | | | 0 | 0,00 | 139,11 | 417,33 | 417,65 | |
| 192 | EXECUCAO DE POSTO DE VIGILANCIA - | | | 2018 | 50 | 7.932,52 | 317,30 | | | |
| 2010 | EDIFICIOS HABITACIONAIS | 2,00 | | | 0 | 0,00 | 158,65 | 475,95 | 7.456,57 | |
| 193 | ECRA LED S PHS OUTDOOR/PROC.VID P | | | 2018 | 6 | 28.044,00 | 9.344,26 | | | |
| 2190 | INST.CENTRO FORMAC.PROFIS | 16,66 | | | 0 | 0,00 | 4.672,13 | 14.016,39 | 14.027,61 | |
| 194 | FORN APLIC AUTD ROT MET LAC P 364 | | | 2018 | 6 | 10.697,80 | 3.564,50 | | | |
| 2245 | EQUIP.CENTRO FORMAC.PROFI | 16,66 | | | 0 | 0,00 | 1.782,25 | 5.346,75 | 5.351,05 | |
| 195 | EQUIP DE INFORMATICA | | | 2018 | 5 | 1.968,00 | 787,20 | | | |
| 2251 | TELEMOVEIS | 20,00 | | | 0 | 0,00 | 393,60 | 1.180,80 | 787,20 | |
| 196 | MOBILIARIO E EQUIPAMENTO | | | 2018 | 6 | 101,93 | 33,96 | | | |
| 2245 | EQUIP.CENTRO FORMAC.PROFI | 16,66 | | | 0 | 0,00 | 16,98 | 50,94 | 50,99 | |
| 197 | EQUIPAMENTO DE INFORMATICA | | | 2018 | 5 | 123,00 | 49,20 | | | |
| 2251 | TELEMOVEIS | 20,00 | | | 0 | 0,00 | 24,60 | 73,80 | 49,20 | |
| 198 | AR CONDICIONADO -SAMS-MOD F-AR09NF | | | 2019 | 6 | 1.150,59 | 191,69 | | | |
| 2345 | TRACT.ATREL.EMPILH.DUMPER | 16,66 | | | 0 | 0,00 | 191,69 | 383,38 | 767,21 | |
| 199 | FIDELIDADE - PROJ ASAS | | | 2019 | 6 | 1.160,92 | 193,41 | | | |
| 2345 | TRACT.ATREL.EMPILH.DUMPER | 16,66 | | | 0 | 0,00 | 193,41 | 386,82 | 774,10 | |
| 2 | DIVERSAS OBRAS | | | 1991 | 50 | 4.628,85 | 2.453,35 | | | |
| 2015 | EDIFIC.COMERC.ADMINISTRAT | 2,00 | | | 0 | 0,00 | 92,58 | 2.545,93 | 2.082,92 | |
| 200 | EQUIPAMENTO DE INFORMATICA | | | 2019 | 5 | 3.831,45 | 766,29 | | | |
| 2200 | APAR.E MAQ.ELECTRONICAS | 20,00 | | | 0 | 0,00 | 766,29 | 1.532,58 | 2.298,87 | |
| 201 | VIDEO PROJETOR ACER DLP 3D - PROJ | | | 2019 | 6 | 286,00 | 47,65 | | | |
| 2345 | TRACT.ATREL.EMPILH.DUMPER | 16,66 | | | 0 | 0,00 | 47,65 | 95,30 | 190,70 | |
| 202 | DISCO 2.5 SAS 1.2 TERA HP | | | 2019 | 6 | 615,00 | 102,46 | | | |
| 2345 | TRACT.ATREL.EMPILH.DUMPER | 16,66 | | | 0 | 0,00 | 102,46 | 204,92 | 410,08 | |
| 203 | PROJETO FIDELIDADE ASAS-AVD S- OBR | | | 2019 | 6 | 14.911,46 | 2.484,25 | | | |
| 0075 | TRACT.CEIF.DEBULHAD.ETC. | 16,66 | | | 0 | 0,00 | 2.484,25 | 4.968,50 | 9.942,96 | |

| | | | | | | | | | |
|--|--------------|--------------|------------|------------|--------------|--|--|--|------|
| A Transportar | | 1.780.563,49 | 581.076,11 | | | | | | |
| Valor aquisição + aumento reavaliação: | 1.780.563,49 | 0,00 | 66.685,30 | 647.761,41 | 1.132.802,08 | | | | 0,00 |

Inventário dos Bens Patrimoniais

Elegíveis
Inclui Abatidos no Exercício

237 ASSOC, DE PARALISIA CEREBRAL DE VILA REAL
5000-427 VILA REAL
506326225

Exercício de 2020

| Código Grupo Homogêneo | Descrição do bem Taxa | Identificação Localização | Ano Aquis. Reav. | Vida Esper. Suplem. | Valor Aquisição Reavaliação | Amortizações | | Valor Actual | Data Abate Valor Abate |
|---------------------------|--|------------------------------|------------------------|---------------------------|-----------------------------------|------------------------------|------------|--------------|---------------------------|
| | | | | | | Exerc. Anterior Exercício | Acumuladas | | |
| 204 0075 | PROJETO FIDELIDADE - ASAS - COZINH TRACT.CEIF.DEBULHAD.ETC. | 16,66 | 2019 | 6 0 | 4.228,98 0,00 | 704,55 704,55 | 1.409,10 | 2.819,88 | |
| 205 0075 | EQUIPAMENTO DIVERSO - POLIHOTEL TRACT.CEIF.DEBULHAD.ETC. | 16,66 | 2019 | 6 0 | 277,19 0,00 | 46,18 46,18 | 92,36 | 184,83 | |
| 206 0075 | EQUIPAMENTO DIVERSO TRACT.CEIF.DEBULHAD.ETC. | 16,66 | 2019 | 6 0 | 876,19 0,00 | 145,97 145,97 | 291,94 | 584,25 | |
| 207 2200 | COMPUT PORT-CPU AMD 4GB BRAM 256 K APAR.E MAQ.ELECTRONICAS | 20,00 | 2020 | 5 0 | 412,05 0,00 | 0,00 82,41 | 82,41 | 329,64 | |
| 208 2405 | INVESTIM FINANCEIROS - FUNDOS - FC OUTROS | 12,50 | 2019 | 8 | 6.696,55 0,00 | 0,00 0,00 | 0,00 | 6.696,55 | |
| 209 2405 | INVEST FINANCEIROS - FCT OUTROS | 12,50 | 2020 | 8 | 2.708,23 0,00 | 0,00 0,00 | 0,00 | 2.708,23 | |
| 21 2375 | CARRINHA MERCEDES 34/19/FP VEIC.AUTOM.LIGEIRO,MISTO | 20,00 | 1994 | 5 | 41.515,24 0,00 | 41.515,24 0,00 | 41.515,24 | 0,00 | |
| 25 2265 | 1 EXTRATOR FERRAMENTAS E UTENSILIOS | 25,00 | 1995 | 4 | 78,32 0,00 | 78,32 0,00 | 78,32 | 0,00 | |
| 26 2240 | COMPRESSOR COMPUTADORES | 25,00 | 1999 | 4 | 268,48 0,00 | 268,48 0,00 | 268,48 | 0,00 | |
| 27 2200 | MAQUINA DE CORTAR RELVA APAR.E MAQ.ELECTRONICAS | 25,00 | 2000 | 4 | 967,67 0,00 | 967,67 0,00 | 967,67 | 0,00 | |
| 28 2015 | OBRS REV. DE PRECOS EDIFIC.COMERC.ADMINISTRAT | 2,00 | 1998 | 50 0 | 41.141,94 0,00 | 17.691,05 822,84 | 18.513,89 | 22.628,05 | |
| 29 2015 | AUTO MEDICAO 36 FACT.4716 EDIFIC.COMERC.ADMINISTRAT | 2,00 | 1999 | 50 0 | 50.922,79 0,00 | 20.878,42 1.018,46 | 21.896,88 | 29.025,91 | |
| 3 2015 | DIVERSAS OBRAS EDIFIC.COMERC.ADMINISTRAT | 2,00 | 1994 | 50 0 | 3.152,05 0,00 | 1.607,54 63,04 | 1.670,58 | 1.481,47 | |
| 30 2015 | OBRS DE REPARACAO EDIFIC.COMERC.ADMINISTRAT | 2,00 | 1999 | 50 0 | 7.615,90 0,00 | 3.122,56 152,32 | 3.274,88 | 4.341,02 | |
| 31 2015 | OBRS E REPARAC.LIGEIRAS EDIFIC.COMERC.ADMINISTRAT | 2,00 | 2000 | 50 0 | 4.397,45 0,00 | 1.715,02 87,95 | 1.802,97 | 2.594,48 | |
| 32 2200 | EQUIPAMENTO DIVERSO APAR.E MAQ.ELECTRONICAS | 16,66 | 1998 | 6 | 49.157,52 0,00 | 49.157,52 0,00 | 49.157,52 | 0,00 | |
| 33 2200 | EQUIPAMENTO DIVERSO APAR.E MAQ.ELECTRONICAS | 16,66 | 1999 | 6 | 35.512,74 0,00 | 35.512,74 0,00 | 35.512,74 | 0,00 | |
| 34 2200 | EQUIPAMENTO DIVERSOS APAR.E MAQ.ELECTRONICAS | 16,66 | 2000 | 6 0 | 1.314,07 0,00 | 1.314,07 0,00 | 1.314,07 | 0,00 | |
| 35 2200 | EQUIPAMENTO ADM.DIVERSO APAR.E MAQ.ELECTRONICAS | 16,66 | 1998 | 6 | 4.884,64 0,00 | 4.884,64 0,00 | 4.884,64 | 0,00 | |
| 36 2430 | EQUIPAMENTO ADM.DIVERSO MOBILIARIO | 16,66 | 1999 | 6 | 4.868,89 0,00 | 4.868,89 0,00 | 4.868,89 | 0,00 | |
| 38 2375 | REPARAC.VIATURA 88/93/AZ E 16/45/J VEIC.AUTOM.LIGEIRO,MISTO | 20,00 | 1999 | 5 | 8.772,94 0,00 | 8.772,94 0,00 | 8.772,94 | 0,00 | |
| 4 2015 | 2 PORTAS DE ABRIR EDIFIC.COMERC.ADMINISTRAT | 2,00 | 1995 | 50 0 | 79,06 0,00 | 38,72 1,58 | 40,30 | 38,76 | |
| 42 2200 | IMPRESSORA HO 1125 C APAR.E MAQ.ELECTRONICAS | 16,66 | 2001 | 6 0 | 426,72 0,00 | 426,72 0,00 | 426,72 | 0,00 | |
| 43 2005 | OBRS EDIFICACOES LIGEIRAS | 2,00 | 2002 | 50 0 | 9.408,08 0,00 | 3.292,80 188,16 | 3.480,96 | 5.927,12 | |
| 44 2095 | INST.TELEF.RDIS INSTALACOES INTERIORES | 16,66 | 2002 | 10 0 | 6.724,18 0,00 | 6.724,18 0,00 | 6.724,18 | 0,00 | |
| 48 2240 | COMPUTADOR COMPUTADORES | 16,66 | 2002 | 6 0 | 1.949,93 0,00 | 1.949,93 0,00 | 1.949,93 | 0,00 | |
| 49 2240 | COMPUTADOR PORTATIL COMPUTADORES | 16,66 | 2002 | 6 0 | 2.626,17 0,00 | 2.626,17 0,00 | 2.626,17 | 0,00 | |
| 5 2015 | EDIFICIO SEDE EDIFIC.COMERC.ADMINISTRAT | 2,00 | 1997 | 50 0 | 1.815.922,96 0,00 | 817.165,34 36.318,46 | 853.483,80 | 962.439,16 | |
| 50 2205 | TELEMOVEL NOKIA 6210 APAR.REPRODUCAO DE SOM | 16,66 | 2002 | 6 0 | 189,04 0,00 | 189,04 0,00 | 189,04 | 0,00 | |
| 51 2195 | EQUIPAM. BAR INST.NAO ESPECIFICADAS | 16,66 V.REAL | 2002 | 6 | 2.391,50 0,00 | 2.391,50 0,00 | 2.391,50 | 0,00 | |
| 52 2195 | COFRE MONOBLOCO INST.NAO ESPECIFICADAS | 16,66 | 2002 | 6 | 1.030,40 0,00 | 1.030,40 0,00 | 1.030,40 | 0,00 | |
| 55 2430 | MOBILIARIO MOBILIARIO | 16,66 | 2001 | 6 | 869,56 0,00 | 869,56 0,00 | 869,56 | 0,00 | |
| 57 2375 | GRANDE REPARACAO VIAT.16/46/JE VEIC.AUTOM.LIGEIRO,MISTO | 20,00 | 2003 | 5 | 2.492,72 0,00 | 2.492,72 0,00 | 2.492,72 | 0,00 | |
| 59 2295 | CADEIRA DE RODAS MAQ.NAO ESPECIFICADAS | 16,66 | 2002 | 6 | 235,68 0,00 | 235,68 0,00 | 235,68 | 0,00 | |

A Transportar

Valor aquisição + aumento reavaliação: 3.894.679,32 0,00 106.317,22 1.720.077,89 2.174.601,43 0,00

Inventário dos Bens Patrimoniais

Elegíveis
Inclui Abatidos no Exercício

237 ASSOC, DE PARALISIA CEREBRAL DE VILA REAL
5000-427 VILA REAL
506326225

Exercício de 2020

| Código Grupo Homogêneo | Descrição do bem | Taxa | Identificação Localização | Ano Aquis. Reav. | Vida Esper. Suplem | Valor Aquisição Reavaliação | Amortizações | | Valor Actual | Data Abate Valor Abate |
|---------------------------|----------------------------------|-------|------------------------------|---------------------|-----------------------|--------------------------------|------------------------------|------------|--------------|---------------------------|
| | | | | | | | Exerc. Anterior Exercício | Acumuladas | | |
| 6 | EQUIPAMENTO DIVERSO | | | 1991 | 6 | 3.877,37 | 3.877,37 | | | |
| 2430 | MOBILIARIO | 16,66 | | | | 0,00 | 0,00 | 3.877,37 | 0,00 | |
| 60 | MATERIAL DE DESPORTO | | | 2002 | 6 | 3.975,00 | 3.975,00 | | | |
| 2295 | MAQ.NAO ESPECIFICADAS | 16,66 | | | | 0,00 | 0,00 | 3.975,00 | 0,00 | |
| 61 | ESCALA INTELIG WECH | | | 2003 | 6 | 1.074,56 | 1.074,56 | | | |
| 2190 | INST.CENTRO FORMAC.PROFIS | 16,66 | VILA REAL -SEDE | | | 0,00 | 0,00 | 1.074,56 | 0,00 | |
| 62 | FOTOCOPIADORA | | | 2003 | 6 | 5.712,00 | 5.712,00 | | | |
| 2190 | INST.CENTRO FORMAC.PROFIS | 16,66 | SEDE | | | 0,00 | 0,00 | 5.712,00 | 0,00 | |
| 64 | BRINQUEDOS | | | 2004 | 6 | 300,00 | 300,00 | | | |
| 2245 | EQUIP.CENTRO FORMAC.PROFI | 16,66 | | | | 0,00 | 0,00 | 300,00 | 0,00 | |
| 65 | 2 NOKIA 1100 AZ E NOKIA 6600 | | | 2004 | 6 | 384,02 | 384,02 | | | |
| 2190 | INST.CENTRO FORMAC.PROFIS | 16,66 | | | | 0,00 | 0,00 | 384,02 | 0,00 | |
| 67 | VIATURA PEGEOT 42/CQ/63 | | | 2006 | 5 | 31.137,03 | 31.137,03 | | | |
| 2385 | VEIC.AUTOM.PES.REBOQ.MERC | 20,00 | | | | 0,00 | 0,00 | 31.137,03 | 0,00 | |
| 68 | EQUIPAM.SANITARIO | | | 2006 | 6 | 2.445,43 | 2.445,43 | | | |
| 2245 | EQUIP.CENTRO FORMAC.PROFI | 16,66 | | | | 0,00 | 0,00 | 2.445,43 | 0,00 | |
| 69 | FOTOCOPIADORA | | | 2006 | 6 | 1.633,50 | 1.633,50 | | | |
| 2245 | EQUIP.CENTRO FORMAC.PROFI | 16,66 | | | | 0,00 | 0,00 | 1.633,50 | 0,00 | |
| 7 | MÓVEIS DIVERSOS | | | 1992 | 6 | 9.238,76 | 9.238,76 | | | |
| 2430 | MOBILIARIO | 16,66 | | | | 0,00 | 0,00 | 9.238,76 | 0,00 | |
| 71 | MATERIAL ELECTRICO E SEGURANCA | | | 2007 | 6 | 2.546,15 | 2.546,15 | | | |
| 2245 | EQUIP.CENTRO FORMAC.PROFI | 16,66 | | | | 0,00 | 0,00 | 2.546,15 | 0,00 | |
| 72 | COLCHAO | | | 2007 | 6 | 183,38 | 183,38 | | | |
| 2245 | EQUIP.CENTRO FORMAC.PROFI | 16,66 | | | | 0,00 | 0,00 | 183,38 | 0,00 | |
| 73 | GRELHA ACRILICA P.COZINHA | | | 2007 | 6 | 102,85 | 102,85 | | | |
| 2245 | EQUIP.CENTRO FORMAC.PROFI | 16,66 | | | | 0,00 | 0,00 | 102,85 | 0,00 | |
| 74 | REMODO.TANQUE HIDROTERAPIA | | | 2003 | 0 | 1.785,00 | 0,00 | | | |
| 2040 | OBRAS HIDRAUL.INCL.POCOS | ,00 | | | | 0,00 | 0,00 | 0,00 | 1.785,00 | |
| 75 | MERCEDES SPRINTER OS/AF/57 | | | 2005 | 5 | 37.432,17 | 37.432,17 | | | |
| 2375 | VEIC.AUTOM.LIGEIRAS,MISTO | 20,00 | | | | 0,00 | 0,00 | 37.432,17 | 0,00 | |
| 76 | MERCEDES- VITO LIG. PASSAG | | | 2005 | 5 | 30.475,72 | 30.475,72 | | | |
| 2375 | VEIC.AUTOM.LIGEIRAS,MISTO | 20,00 | | | | 0,00 | 0,00 | 30.475,72 | 0,00 | |
| 77 | EQUIPAM. DE INFORMATICA | | | 2005 | 5 | 12.567,83 | 12.567,83 | | | |
| 2200 | APAR.E MAQ.ELECTRONICAS | 20,00 | | | | 0,00 | 0,00 | 12.567,83 | 0,00 | |
| 78 | EQUIP.INFORMATICA | | | 2005 | 5 | 9.500,01 | 9.500,01 | | | |
| 2200 | APAR.E MAQ.ELECTRONICAS | 20,00 | | | | 0,00 | 0,00 | 9.500,01 | 0,00 | |
| 79 | AR CONDICIONADO | | | 2005 | 6 | 520,30 | 520,30 | | | |
| 2195 | INST.NAO ESPECIFICADAS | 16,66 | | | | 0,00 | 0,00 | 520,30 | 0,00 | |
| 8 | MATERIAL DIDACTICO/REABILITACAO | | | 1993 | 6 | 2.933,76 | 2.933,76 | | | |
| 2430 | MOBILJARIO | 16,66 | | | | 0,00 | 0,00 | 2.933,76 | 0,00 | |
| 80 | SENSOR OPTICO | | | 2007 | 6 | 261,24 | 261,24 | | | |
| 2245 | EQUIP.CENTRO FORMAC.PROFI | 16,66 | | | | 0,00 | 0,00 | 261,24 | 0,00 | |
| 81 | EQUIP. DE INFORMATICA | | | 2007 | 5 | 699,00 | 699,00 | | | |
| 2200 | APAR.E MAQ.ELECTRONICAS | 20,00 | | | | 0,00 | 0,00 | 699,00 | 0,00 | |
| 82 | ACTUALIZ PROGRAMAS DE COMPUTADOR | | | 2007 | 3 | 399,30 | 399,30 | | | |
| 2460 | DESPESAS DE INSTALACAO | 33,33 | | | | 0,00 | 0,00 | 399,30 | 0,00 | |
| 83 | IMPRESSORA SAMSUNG | | | 2007 | 5 | 99,99 | 99,99 | | | |
| 2200 | APAR.E MAQ.ELECTRONICAS | 20,00 | | | | 0,00 | 0,00 | 99,99 | 0,00 | |
| 84 | SENSOR OPTICO | | | 2007 | 6 | 150,00 | 150,00 | | | |
| 2245 | EQUIP.CENTRO FORMAC.PROFI | 16,66 | | | | 0,00 | 0,00 | 150,00 | 0,00 | |
| 85 | OBRAS LIGEIRAS | | | 2007 | 6 | 1.380,25 | 1.380,25 | | | |
| 2005 | EDIFICACOES LIGEIRAS | 16,66 | | | | 0,00 | 0,00 | 1.380,25 | 0,00 | |
| 86 | OBRAS LIGEIRAS | | | 2007 | 6 | 258,40 | 258,40 | | | |
| 2205 | APAR.REPRODUCAO DE SOM | 16,66 | | | | 0,00 | 0,00 | 258,40 | 0,00 | |
| 87 | OBRAS LIGEIRAS | | | 2007 | 6 | 3.751,00 | 3.751,00 | | | |
| 2205 | APAR.REPRODUCAO DE SOM | 16,66 | | | | 0,00 | 0,00 | 3.751,00 | 0,00 | |
| 88 | OBRAS LIGEIRAS - TELA | | | 2007 | 6 | 4.613,13 | 4.613,13 | | | |
| 2205 | APAR.REPRODUCAO DE SOM | 16,66 | | | | 0,00 | 0,00 | 4.613,13 | 0,00 | |
| 89 | PERFIS | | | 2007 | 6 | 181,50 | 181,50 | | | |
| 2205 | APAR.REPRODUCAO DE SOM | 16,66 | | | | 0,00 | 0,00 | 181,50 | 0,00 | |
| 9 | MATERIAL DIDACTICO/REABILITACAO | | | 1994 | 6 | 1.122,99 | 1.122,99 | | | |
| 2200 | APAR.E MAQ.ELECTRONICAS | 16,66 | | | | 0,00 | 0,00 | 1.122,99 | 0,00 | |
| 90 | EQUIOPAM. DE INFORMATICA | | | 2007 | 5 | 1.964,02 | 1.964,02 | | | |
| 2205 | APAR.REPRODUCAO DE SOM | 20,00 | | | | 0,00 | 0,00 | 1.964,02 | 0,00 | |
| 91 | OBRAS LIGEIRAS | | | 2008 | 6 | 1.391,50 | 1.391,50 | | | |
| 2005 | EDIFICACOES LIGEIRAS | 16,66 | | | | 0,00 | 0,00 | 1.391,50 | 0,00 | |
| 92 | OBRAS LIGEIRAS | | | 2008 | 6 | 2.269,28 | 2.269,28 | | | |
| 2005 | EDIFICACOES LIGEIRAS | 16,66 | | | | 0,00 | 0,00 | 2.269,28 | 0,00 | |

A Transportar Valor aquisição + aumento reavaliacão: 4.071.045,76 4.071.045,76 1.789.342,11 106.317,22 1.894.659,33 2.176.386,43 0,00

Inventário dos Bens Patrimoniais

Elegíveis
Inclui Abatidos no Exercício


237 ASSOC, DE PARALISIA CEREBRAL DE VILA REAL
5000-427 VILA REAL
506326225

Exercício de 2020

| Código Grupo Homogêneo | Descrição do bem | Taxa | Identificação Localização | Ano Aquis. Reav. | Vida Esper. Suplem | Valor Aquisição Reavaliação | Amortizações | | Valor Actual | Data Abate Valor Abate |
|---------------------------|---|-------|------------------------------|------------------------|--------------------------|-----------------------------------|-----------------------------|--------------|--------------|---------------------------|
| | | | | | | | Exerc Anterior Exercício | Acumuladas | | |
| 93 2195 | ARMARIO GASTRONOMICO INST.NAO ESPECIFICADAS | 16,66 | | 2008 | 6 | 2.025,60 0,00 | 2.025,60 0,00 | 2.025,60 | 0,00 | |
| 94 2195 | JACK MONO 6.3MM INST.NAO ESPECIFICADAS | 16,66 | | 2008 | 6 | 260,63 0,00 | 260,63 0,00 | 260,63 | 0,00 | |
| 96 2200 | EQUIPAM DE INFORMATICA APAR.E MAQ.ELECTRONICAS | 20,00 | | 2008 | 5 | 6.983,14 0,00 | 6.983,14 0,00 | 6.983,14 | 0,00 | |
| 97 2195 | SUBSTITUIÇÃO DE CALDEIRA INST.NAO ESPECIFICADAS | 16,66 | | 2008 | 6 | 1.557,60 0,00 | 1.557,60 0,00 | 1.557,60 | 0,00 | |
| 98 2200 | EQUIPAMENTO DE INFORMATICA APAR.E MAQ.ELECTRONICAS | 20,00 | | 2008 | 5 | 1.521,69 0,00 | 1.521,69 0,00 | 1.521,69 | 0,00 | |
| 99 2430 | CONJUNTO DE SOFAS MOBILIARIO | 16,66 | | 2008 | 6 | 1.500,00 0,00 | 1.500,00 0,00 | 1.500,00 | 0,00 | |
| Totais Parciais | | | | | | 4.084.894,42 | 1.802.190,77 | 1.908.507,99 | 2.176.386,43 | 0,00 |

Total Geral

Valor aquisição + aumento reavaliação: 4.084.894,42 4.084.894,42 1.802.190,77 1.802.190,77
0,00 106.317,22 1.908.507,99 2.176.386,43 0,00



| CONTA | DESCRIÇÃO | EXERCICIO | SALDO INICIAL | COMPART. EXERCÍ | ACUMULADO | TX.AMORT. | AMORT. EX. ART. 22 | SALDO FINAL | SALDO P. EX. SEG. |
|-------|-----------------------------|------------|---------------|-----------------|---------------|------------|--------------------|---------------|-------------------|
| 59311 | PIDDAC | 1997 | OS | 209 024 239\$ | 209 024 239\$ | 2% | 4 180 485\$ | 204 843 754\$ | |
| | | 1998 | 204 843 754\$ | - | 204 843 754\$ | 2% | 4 180 485\$ | 200 663 269\$ | |
| | | - | | 44 015 150\$ | 248 858 904\$ | 2% | 880 303\$ | 43 134 847\$ | 243 798 116\$ |
| | | 1999 | 200 663 269\$ | | | 2% | 4 180 485\$ | 196 482 784\$ | |
| | | | 43 134 847\$ | | 243 798 116\$ | 2% | 880 303\$ | 42 254 544\$ | 238 737 328\$ |
| | | 2000 | 980 051,99 | | | 2% | 20 852,17 | 959 199,82 | |
| | | | 210 764,78 | | 1 190 816,77 | 2% | 4 390,93 | 206 373,84 | 1 165 573,67 |
| | | 2001 | 959 199,82 | | | 2% | 20 852,17 | 938 347,65 | |
| | | | 206 373,84 | | 1 165 573,66 | 2% | 4 390,93 | 201 982,91 | 1 140 330,56 |
| | | 2002 | 938 347,65 | | | | 20 852,17 | 917 495,48 | |
| | | | 201 982,91 | | 1 140 330,56 | | 4 390,93 | 197 591,98 | 1 115 087,46 |
| | | 2003 | 917 495,48 | | | 2% | 20 852,17 | 896 643,31 | |
| | | | 197 591,98 | | 1 115 087,46 | 2% | 4 390,93 | 193 201,05 | 1 089 844,36 |
| | | 2004 | 896 643,31 | | | | 20 852,17 | 875 791,14 | |
| | | | 193 201,05 | | 1 089 844,36 | 2% | 4 390,93 | 188 810,12 | 1 064 601,26 |
| | | 2005 | 875 791,14 | | | | 20 852,17 | 854 938,97 | |
| | | | 188 810,12 | | | 2% | 4 390,93 | 184 419,19 | 1 039 358,16 |
| | | 2006 | 854 938,97 | | | | 20 852,17 | 834 086,80 | |
| | | | 184 419,19 | | 1 039 358,16 | 2% | 4 390,93 | 180 028,26 | 1 014 115,06 |
| | | 2007 | 834 086,80 | | | | 20 852,17 | 813 234,63 | |
| | | | 180 028,26 | | 1 014 115,06 | 2% | 4 390,93 | 175 637,33 | 988 871,96 |
| | | 2008 | 813 234,63 | | | | 20 852,17 | 792 382,46 | |
| | | | 175 637,33 | | 988 871,96 | 2% | 4 390,93 | 171 246,40 | 963 628,86 |
| | | 2009 | 792 382,46 | | | | 20 852,17 | 771 530,29 | |
| | | | 171 246,40 | | 963 628,86 | 2% | 4 390,93 | 166 855,47 | 938 385,76 |
| | | 2010 | 771 530,29 | | | | 20 852,17 | 750 678,12 | |
| | | | 166 855,47 | | 166 855,47 | 2% | 4 390,93 | 162 464,54 | 913 142,66 |
| | | 2011 | 750 678,12 | | | | 20 852,17 | 729 825,95 | |
| | | | 162 464,54 | | 162 464,54 | 2% | 4 390,93 | 158 073,61 | 887 899,56 |
| 2012 | 729 825,95 | | | | 20 852,17 | 708 973,78 | | | |
| | 158 073,61 | | 158 073,61 | 2% | 4 390,93 | 153 682,68 | 862 656,46 | | |
| 2013 | 708 973,78 | | | | 20 852,17 | 688 121,61 | | | |
| | 153 682,68 | | 153 682,68 | 2% | 4 390,93 | 149 291,75 | 837 413,36 | | |
| 2014 | 688 121,61 | | | | 20 852,17 | 667 269,44 | | | |
| | 149 291,75 | | 149 291,75 | 2% | 4 390,93 | 144 900,82 | 812 170,26 | | |
| 2015 | 667 269,44 | | | | 20 852,17 | 646 417,27 | | | |
| | 144 900,82 | | 144 900,82 | 2% | 4 390,93 | 140 509,89 | 786 927,16 | | |
| 2016 | 646 417,27 | | | | 20 852,17 | 625 565,10 | | | |
| | 140 509,89 | | 140 509,89 | 2% | 4 390,93 | 136 118,96 | 761 684,06 | | |
| 2017 | 625 565,10 | | | | 20 852,17 | 604 712,93 | | | |
| | 136 118,97 | | 136 118,97 | 2% | 4 390,93 | 131 728,04 | 736 440,97 | | |
| 2018 | 604 712,93 | | | | 20 852,17 | 583 860,76 | | | |
| | 131 728,04 | 736 440,97 | 131 728,04 | 2% | 4 390,93 | 127 337,11 | 711 197,87 | | |
| 2019 | 583 860,76 | | | | 20 852,17 | 563 008,59 | | | |
| | 711 197,87 | 736 440,97 | 127 337,11 | 2% | 4 390,93 | 122 946,18 | 685 954,77 | | |
| 2020 | 563 008,59 | | | | 20 852,17 | 542 156,42 | | | |
| | 685 954,77 | | 122 946,18 | 2% | 4 390,93 | 118 555,25 | 660 711,67 | | |
| | | | | | 25 243,10 | | | | |
| | APPC | | | | | | ANO 2018 | | |
| | DESCRIÇÃO | EXERCICIO | SALDO INICIAL | COMPART. EXERCÍ | ACUMULADO | TX.AMORT. | AMORT. EX. ART. 22 | SALDO FINAL | SALDO P. EX. SEG. |
| 59312 | OUTROS-FUNDO SOCORRO SOCIAL | 1997 | | 26 028 670\$ | | 16,66% | 4 336 376\$ | 21 692 294\$ | |
| | | 1998 | 21 692 294\$ | - | 21 692 294\$ | 16,66% | 4 336 376\$ | 17 355 918\$ | |
| | | - | | 6 090 106\$ | 27 782 400\$ | 16,66% | 1 014 612\$ | 5 075 494\$ | 22 431 412\$ |
| | | 1999 | 17 355 918\$ | | | 16,66% | 4 336 376\$ | 13 019 542\$ | |
| | | | 5 075 494\$ | | 22 431 412\$ | 16,66% | 1 014 612\$ | 4 060 882\$ | |
| | | | | 2 490 494\$ | 24 921 906\$ | 16,66% | 414 916\$ | 2 075 578\$ | 19 156 002\$ |
| | | 2000 | 64 941,20 | | | 16,66% | 21 629,75 | 43 311,45 | |
| | | | 20 255,59 | | | 16,66% | 5 060,86 | 15 194,73 | |
| | | | 10 352,94 | | 95 549,74 | 16,66% | 2 069,59 | 8 283,35 | |
| | | | | 10 934,38 | | 16,66% | 1 821,67 | 9 112,71 | 75 902,24 |
| | | 2001 | 43 311,45 | | | 16,66% | 21 629,75 | 21 681,70 | |
| | | | 15 194,73 | | | 16,66% | 5 060,86 | 10 133,87 | |
| | | | 8 283,35 | | | 16,66% | 2 069,59 | 6 213,76 | |
| | | | 9 112,71 | | 75 902,24 | 16,66% | 1 821,67 | 7 291,04 | 45 320,37 |
| | | 2002 | 21 681,70 | | | 16,66% | 21 629,75 | 51,95 | |
| | | | 10 133,87 | | | 16,66% | 5 060,86 | 5 073,01 | |
| | | | 6 213,76 | | | 16,66% | 2 069,59 | 4 144,17 | |
| | | | 7 291,04 | | 45 320,37 | 16,66% | 1 821,67 | 5 469,37 | 14 738,50 |
| | | 2003 | 51,95 | | | 16,66% | 51,95 | 0,00 | |
| | | | 5 073,01 | | | 16,66% | 5 060,86 | 12,15 | |
| | 4 144,17 | | | 16,66% | 2 069,59 | 2 074,58 | | | |
| | 5 469,37 | | | 16,66% | 1 821,67 | 3 647,70 | 5 734,43 | | |
| 2004 | 12,15 | | | 16,66% | 12,15 | 0,00 | | | |
| | 2 074,58 | | | 16,66% | 2 069,59 | 4,99 | | | |
| | 3 647,70 | | 0,00 | 16,66% | 1 821,67 | 1 826,03 | 1 831,02 | | |
| 2005 | 4,99 | | | 16,66% | 4,99 | 0,00 | | | |
| | 1 826,03 | | 50 000,00 | 16,66% | 1 821,67 | 4,36 | | | |
| 2006 | 4,36 | | | 16,66% | 8 330,00 | 41 670,00 | 41 674,36 | | |
| | 41 670,00 | | 41 674,36 | 16,66% | 4,36 | 0,00 | | | |
| 2007 | 33 340,00 | | | 16,66% | 8 330,00 | 33 340,00 | 33 340,00 | 33 340,00 | |
| | | | 33 340,00 | 16,66% | 8 330,00 | 25 010,00 | 25 010,00 | 25010,00 | |
| 2008 | 25 010,00 | | | 16,66% | 8 330,00 | 16 680,00 | 16 499,97 | 16499,97 | |




| | | | | | | | | | | |
|-------|-----------------------------------|------|--------------|------------|--------------|--------|-----------|------------|--------------|------------|
| | | 2009 | 10 432,50 | | 10 432,50 | 16,66% | 1 738,05 | 8 694,45 | 8 694,45 | |
| | | 2010 | 8 694,45 | | 8 694,45 | 16,66% | 1 448,50 | 7 245,95 | 7 245,95 | |
| | | 2011 | 7 245,95 | | 7 245,95 | 16,66% | 1 207,18 | 6 038,77 | 6 038,77 | |
| | | 2012 | 6 038,77 | | 6 038,77 | 16,66% | 1 006,06 | 5 032,71 | 5 032,71 | |
| | | 2013 | 5 032,71 | | 5 032,71 | 16,66% | 838,45 | 4 194,26 | 4 194,26 | |
| | | 2014 | 4 194,26 | | 4 194,26 | 16,66% | 1 006,06 | 3 188,20 | 3 188,20 | |
| | | 2015 | 3 188,20 | 10 862,59 | 3 188,20 | 16,66% | 1 006,06 | 2 182,14 | 2 182,14 | |
| | | | | | 10 862,59 | 16,66% | 1 809,71 | 9 052,88 | 9 052,88 | 11235,02 |
| | | 2016 | 2 182,14 | | 2 182,14 | 16,66% | 1 006,06 | 1 176,08 | 1 176,08 | |
| | | | 9 052,88 | | 9 052,88 | 16,66% | 1 508,21 | 7 544,67 | 7 544,67 | 8720,75 |
| | | 2017 | 1 176,08 | | 1 176,08 | 16,66% | 1 006,06 | 170,02 | 170,02 | |
| | | | 7 544,67 | | 7 544,67 | 16,66% | 1 809,71 | 5 734,96 | 5 734,96 | 5904,98 |
| | | 2018 | 170,02 | | 170,02 | 16,66% | 170,02 | 0,00 | 0,00 | |
| | | | 5 734,96 | | 5 734,96 | 16,66% | 1 809,71 | 3 925,25 | 3 925,25 | 3925,25 |
| | | | 3 925,25 | | 3 925,25 | 16,66% | 1 809,71 | 2 115,54 | 2 115,54 | 2 115,54 |
| | | 2020 | 2 115,54 | | 2 115,54 | 16,66% | 1 809,71 | 305,83 | 305,83 | 305,83 |
| | | | | | | | 1 809,71 | | | |
| 59315 | INSTITUO DE GESTÃO FINANCEIRA | 2012 | 35 439,99 | | 35 439,99 | 2% | 708,80 | 34 731,19 | | |
| | | 2013 | 31 838,17 | | 31 838,17 | 2% | 636,76 | 31 201,41 | 65 932,60 | |
| | | 2014 | 34 731,19 | | 34 731,19 | 2% | 708,80 | 34 022,39 | | |
| | | | 31 201,41 | | 31 201,41 | 2% | 636,76 | 30 564,65 | 64 587,04 | |
| | | 2015 | 34 022,39 | | 34 022,39 | 2% | 708,80 | 33 313,59 | | |
| | | | 30 564,65 | | 30 564,65 | 2% | 636,76 | 29 927,89 | 63 241,48 | |
| | | 2016 | 33 313,59 | | 33 313,59 | 2% | 708,80 | 32 604,79 | | |
| | | | 29 927,89 | | 29 927,89 | 2% | 636,76 | 29 291,13 | 61 895,92 | |
| | | 2017 | 32 604,79 | | 32 604,79 | 2% | 708,80 | 31 895,99 | | |
| | | | 29 291,13 | | 29 291,13 | 2% | 636,76 | 28 654,37 | 60 550,36 | |
| | | 2018 | 31 895,99 | | 31 895,99 | 2% | 708,80 | 31 187,19 | | |
| | | | 28 654,37 | 60550,36 | 28 654,37 | 2% | 636,76 | 28 017,61 | 59 204,80 | |
| | | 2019 | 31 187,19 | | 31 187,19 | 2% | 708,80 | 30 478,39 | | |
| | | | 28 017,61 | 59204,80 | 28 017,61 | 2% | 636,76 | 27 380,85 | 57 859,24 | |
| | | 2020 | 30 478,39 | | 30 478,39 | 2% | 708,80 | 29 769,59 | | |
| | | | 27 380,85 | 57 859,24 | 27 380,85 | 2% | 636,76 | 26 744,09 | 56 513,68 | |
| | | | | | | | 1 345,56 | | | |
| 59316 | POPH-APOIO INV SOCIAL | 2012 | 31 067,46 | | 31 838,17 | 2% | 636,76 | 30 430,70 | | |
| | | 2013 | 103 788,10 | | 103 788,10 | 2% | 2 075,76 | 101 712,34 | 132 143,04 | |
| | | 2014 | 30 430,70 | | 30 430,70 | 2% | 636,76 | 29 793,94 | | |
| | | | 101 712,34 | 267 440,91 | 101 712,34 | 2% | 2 075,76 | 99 636,58 | | |
| | | 2015 | 29 793,94 | | 267 440,91 | 2% | 5 348,82 | 262 092,09 | 391 522,61 | |
| | | | 99 636,58 | | 29 793,94 | 2% | 636,76 | 29 157,18 | 29 157,18 | |
| | | | 262 092,09 | | 99 636,58 | 2% | 2 075,76 | 97 560,82 | 97 560,82 | |
| | | | | 89 874,83 | 262 092,09 | 2% | 5 348,76 | 256 743,33 | 256 743,33 | |
| | | | | | 89 874,83 | 2% | 1 797,50 | 88 077,33 | 88 077,33 | |
| | | 2016 | 471 538,66 | | 481 397,44 | 2% | 9 858,78 | 471 538,66 | 471 538,66 | 471 538,66 |
| | | 2017 | 461 679,88 | | 471 538,66 | 2% | 9 858,78 | 461 679,88 | 461 679,88 | 461 679,88 |
| | | 2018 | 451 821,10 | | 461 679,88 | 2% | 9 858,78 | 451 821,10 | 451 821,10 | 451 821,10 |
| | | | 441 962,32 | 451 821,10 | 451 821,10 | 2% | 9 858,78 | 441 962,32 | 441 962,32 | 441 962,32 |
| | | 2020 | 432 103,54 | | 441 962,63 | 2% | 9 858,78 | 432 103,54 | 432 103,54 | 432 103,54 |
| | | | | | 432 103,54 | 2% | 9 858,78 | 422 244,76 | 422 244,76 | 422 244,76 |
| | | | | | | | | | | |
| 59317 | MODELO E CONTINENTE- MISSAO SORRI | 2013 | 12 937,20 | | 12 937,20 | 16,66% | 2 155,34 | 10 781,86 | | |
| | | 2014 | 10 781,86 | | 10 781,86 | 16,66% | 2 155,34 | 8 626,52 | 8 626,52 | |
| | | 2015 | 8 626,52 | | 8 626,52 | 16,66% | 2 155,34 | 6 471,18 | 6 471,18 | |
| | | 2016 | 6 471,18 | | 6 471,18 | 16,66% | 2 155,34 | 4 315,84 | 4 315,84 | |
| | | 2017 | 4 315,84 | | 4 315,84 | 16,66% | 2 155,34 | 2 160,50 | 2 160,50 | |
| | | 2018 | 2 160,50 | | 2 160,50 | 16,66% | 2 160,50 | 0,00 | 0,00 | |
| | | | | | | | | | | |
| | | | | | | | 0,00 | | | |
| 59318 | CAMARA MUNICIPAL DE VILA REAL | 2013 | 72 918,75 | | 72 918,75 | 2% | 1 458,38 | 71 460,38 | 71 460,38 | |
| | | 2014 | 71 460,37 | | 71 460,37 | 2% | 1 458,38 | 70 001,99 | 70 001,99 | |
| | | 2015 | 70 001,99 | | 70 001,99 | 2% | 1 458,38 | 68 543,61 | 68 543,61 | |
| | | 2016 | 68 543,61 | | 68 543,61 | 2% | 1 458,38 | 67 085,23 | 67 085,23 | |
| | | 2017 | 67 085,23 | | 67 085,23 | 2% | 1 458,38 | 65 626,85 | | |
| | | | | 25 000,00 | 25 000,00 | 2% | 500,00 | 24 500,00 | 90 126,85 | |
| | | 2018 | 65 626,85 | | 65 626,85 | 2% | 1 458,38 | 64 168,47 | | |
| | | | 24 500,00 | | 24 500,00 | 2% | 500,00 | 24 000,00 | | |
| | | | | 139276,85 | 49 150,00 | 2% | 983,00 | 48 167,00 | 136 335,47 | 136335,47 |
| | | | | | | | 2 941,38 | | | |
| | | | 64 168,47 | | 64 168,47 | 2,00% | 1 458,38 | 62 710,09 | | |
| | | | 24 000,00 | | 24 000,00 | 2,00% | 500,00 | 23 500,00 | | |
| | | | 136 335,47 | | 48 167,00 | 2,00% | 983,00 | 47 184,00 | 133 394,09 | 133394,09 |
| | | | | | | | 2 941,38 | | | |
| | TOTAL | | 1 014 454,21 | | 1 014 454,21 | | 41 198,53 | 973 255,68 | 1 039 683,26 | |

| RUBRICAS | NOTAS | PERÍODO | |
|--|-------|---------------------|---------------------|
| | | 2020 | 2019 |
| Fluxos de caixa das atividades operacionais - método direto | | | |
| Recebimentos de clientes | | 131907,54 | 178952,14 |
| Pagamentos a fornecedores | | 246150,16 | 300019,43 |
| Pagamentos ao pessoal | | 916094,81 | 916090,95 |
| Caixa gerada pelas operações | | (1030337,43) | (1037158,24) |
| Pagamento/recebimento do imposto sobre o rendimento | | (207,57) | (207,57) |
| Outros recebimentos/pagamentos | | 1488278,70 | 1326912,84 |
| Fluxos de caixa das atividades operacionais (1) | | 457733,70 | 289547,03 |
| Fluxos de caixa das atividades de investimento | | | |
| Pagamentos respeitantes a: | | | |
| <i>Ativos fixos tangíveis</i> | | 31787,40 | 300646,12 |
| Recebimentos provenientes de: | | | |
| <i>Subsídios ao investimento</i> | | 0,00 | 0,00 |
| <i>Juros e rendimentos similares</i> | | 0,00 | 0,00 |
| Fluxos de caixa das atividades de investimento (2) | | (31787,40) | (300646,12) |
| Fluxos de caixa das atividades de financiamento | | | |
| Recebimentos provenientes de: | | | |
| Pagamentos respeitantes a: | | | |
| <i>Financiamentos obtidos</i> | | 0,00 | 0,00 |
| <i>Juros e gastos similares</i> | | 0,00 | 107,02 |
| Fluxos de caixa das atividades de financiamento (3) | | 0,00 | (107,02) |
| Variação de caixa e seus equivalentes (1+2+3) | | 425946,30 | (11206,11) |
| Caixa e seus equivalentes no início do período | | 199602,80 | 258739,51 |
| Caixa e seus equivalentes no fim do período | | 443865,74 | 199602,80 |

O Contabilista Certificado 17529

A direção _____

v



ASSOCIAÇÃO PARALISIA CEREBRAL DE VILA REAL

Balancete Geral

Dezembro / 2020

Data: 31-05-2021

(Valores em Euros)

Página: 1 de 14

| Conta | Descrição | Mensal | | | Acumulado | | | | |
|---------|--|------------|------------|--------------|---------------|--------------|--------------|--------------|---------------|
| | | Débito | Crédito | Saldo Débito | Saldo Crédito | Débito | Crédito | Saldo Débito | Saldo Crédito |
| 11 | Caixa | 3 047,34 | 6 015,59 | 0,00 | 2 968,25 | 57 499,79 | 56 130,54 | 1 369,25 | 0,00 |
| 111 | Caixa - Sode | 3 047,34 | 6 015,59 | 0,00 | 2 968,25 | 57 499,79 | 56 130,54 | 1 369,25 | 0,00 |
| 12 | Depósitos à ordem | 149 265,94 | 190 413,79 | 1,61 | 41 149,46 | 1 993 721,52 | 1 551 975,03 | 441 746,49 | 0,00 |
| 121 | Depósitos à ordem | 1,61 | 36 709,48 | 1,61 | 36 709,48 | 565 120,76 | 296 609,21 | 268 511,55 | 0,00 |
| 12102 | CGD- Alves Rocaadas 0079001893230 | 0,00 | 0,00 | 0,00 | 0,00 | 1 246,04 | 0,00 | 1 246,04 | 0,00 |
| 12105 | Crédito Agrícola | 0,00 | 140,14 | 0,00 | 140,14 | 17 909,15 | 2 931,07 | 14 978,08 | 0,00 |
| 12106 | Montepio | 1,61 | 0,00 | 1,61 | 0,00 | 54 980,99 | 54 899,78 | 81,21 | 0,00 |
| 12107 | Montepio - CAVI | 0,00 | 36 569,34 | 0,00 | 36 569,34 | 490 984,58 | 238 778,36 | 252 206,22 | 0,00 |
| 122 | BPI 6-4951995-000-001 | 143 082,46 | 145 481,74 | 0,00 | 2 399,28 | 787 427,84 | 614 192,90 | 173 234,94 | 0,00 |
| 124 | Barclays bank - 338202262343 | 6 181,87 | 8 222,57 | 0,00 | 2 040,70 | 622 685,68 | 622 685,68 | 0,00 | 0,00 |
| 127 | Barclays conta 338 202267599 | 0,00 | 0,00 | 0,00 | 0,00 | 21,02 | 21,02 | 0,00 | 0,00 |
| 129 | Barclays 338 00202267425,63 | 0,00 | 0,00 | 0,00 | 0,00 | 18 466,22 | 18 466,22 | 0,00 | 0,00 |
| 14 | Outros instrumentos financeiros | 0,00 | 0,00 | 0,00 | 0,00 | 750,00 | 0,00 | 750,00 | 0,00 |
| 142 | Instrumentos financeiros detidos para negociação | 0,00 | 0,00 | 0,00 | 0,00 | 750,00 | 0,00 | 750,00 | 0,00 |
| 1421 | Activos financeiros | 0,00 | 0,00 | 0,00 | 0,00 | 750,00 | 0,00 | 750,00 | 0,00 |
| 14211 | Firmago Fundação de Akumin | 0,00 | 0,00 | 0,00 | 0,00 | 750,00 | 0,00 | 750,00 | 0,00 |
| 21 | Clientes e Utentes | 22 316,13 | 32 008,93 | 237,07 | 9 929,87 | 234 901,60 | 181 868,76 | 53 032,84 | 0,00 |
| 211 | Clientes e utentes c/c | 22 316,13 | 32 008,93 | 237,07 | 9 929,87 | 234 901,60 | 181 868,76 | 53 032,84 | 0,00 |
| 2111 | Clientes gerais | 11 072,50 | 17 830,00 | 0,00 | 6 757,50 | 52 662,05 | 51 499,23 | 1 162,82 | 0,00 |
| 2111001 | Município de Vila Real | 9 787,50 | 16 380,00 | 0,00 | 6 592,50 | 43 339,33 | 43 154,23 | 185,10 | 0,00 |
| 2111004 | CLIENTES DIVERSOS (PRES. PROD. APOIO/ORG) | 505,00 | 670,00 | 0,00 | 165,00 | 6 185,00 | 5 225,00 | 960,00 | 0,00 |
| 2111005 | Federação Assoc. Portuguesa Paralisia Cerebral | 0,00 | 0,00 | 0,00 | 0,00 | 17,72 | 0,00 | 17,72 | 0,00 |
| 2111006 | Município de Mondim de Basto | 780,00 | 780,00 | 0,00 | 0,00 | 3 120,00 | 3 120,00 | 0,00 | 0,00 |
| 2117 | Utentes | 11 243,63 | 14 178,93 | 237,07 | 3 172,37 | 182 239,55 | 130 369,53 | 51 870,02 | 0,00 |
| 2117001 | Clientes / Utentes - Conta Corrente C.A.A.P.D | 472,50 | 1 147,60 | 0,00 | 675,10 | 26 733,05 | 11 631,10 | 15 101,95 | 0,00 |
| 2117002 | Clientes / Utentes - Conta Corrente - C.A.O | 7 323,57 | 8 815,31 | 0,00 | 1 491,74 | 95 348,17 | 75 580,13 | 19 768,04 | 0,00 |
| 2117003 | Clientes / Utentes - Conta Corrente - A.T Precoce | 0,00 | 0,00 | 0,00 | 0,00 | 530,17 | 0,00 | 530,17 | 0,00 |
| 2117004 | Clientes / Utentes - Conta Corrente - S.A Domicili | 332,55 | 95,48 | 237,07 | 0,00 | 7 899,02 | 4 275,05 | 3 623,97 | 0,00 |
| 2117006 | Lar Residencial | 3 115,01 | 4 120,54 | 0,00 | 1 005,53 | 51 729,14 | 38 883,25 | 12 845,89 | 0,00 |
| 22 | Fornecedores | 53 808,49 | 29 439,18 | 27 474,31 | 3 105,00 | 262 274,13 | 265 685,72 | 11 413,29 | 14 824,88 |

ASSOCIAÇÃO PARALISIA CEREBRAL DE VILA REAL

Balancete Geral

Dezembro / 2020

Data: 31-05-2021

(Valores em Euros)

Página: 2 de 14

| Conta | Descrição | Mensal | | | | Acumulado | | | |
|-----------|--|-----------|-----------|--------------|---------------|------------|------------|--------------|---------------|
| | | Débito | Crédito | Saldo Débito | Saldo Crédito | Débito | Crédito | Saldo Débito | Saldo Crédito |
| 221 | Fornecedores c/c | 53 808,49 | 29 439,18 | 27 474,31 | 3 105,00 | 262 274,13 | 265 685,72 | 11 413,29 | 14 824,88 |
| 2211 | Fornecedores gerais | 53 808,49 | 29 439,18 | 27 474,31 | 3 105,00 | 262 274,13 | 265 685,72 | 11 413,29 | 14 824,88 |
| 22110368 | Sofia Lopes | 0,00 | 0,00 | 0,00 | 0,00 | 92,25 | 92,25 | 0,00 | 0,00 |
| 221110005 | PICS Informática | 0,00 | 0,00 | 0,00 | 0,00 | 1 265,67 | 1 265,67 | 0,00 | 0,00 |
| 221110010 | Higital - Sistemas de Higiene | 354,39 | 0,00 | 354,39 | 0,00 | 991,24 | 925,90 | 65,34 | 0,00 |
| 221110014 | Frutas Palaio | 2 709,02 | 475,42 | 2 233,60 | 0,00 | 7 539,69 | 7 539,69 | 0,00 | 0,00 |
| 221110015 | Realcópia | 2 014,38 | 308,66 | 1 705,72 | 0,00 | 2 976,42 | 2 976,56 | 0,00 | 0,14 |
| 221110019 | Sem Barreiras | 69,00 | 0,00 | 69,00 | 0,00 | 1 459,23 | 1 459,23 | 0,00 | 0,00 |
| 221110021 | Javil - Anjos & Vilela, Ldª | 424,04 | 273,35 | 150,69 | 0,00 | 550,64 | 550,64 | 0,00 | 0,00 |
| 221110027 | Petroeuropa | 8 770,05 | 4 711,27 | 4 058,78 | 0,00 | 25 309,01 | 26 245,74 | 0,00 | 936,73 |
| 221110035 | Nogueira & Macedo, Ldª | 0,00 | 0,00 | 0,00 | 0,00 | 1 771,20 | 1 771,20 | 0,00 | 0,00 |
| 221110061 | Ortopedia Real, Ldª | 288,49 | 79,79 | 208,70 | 0,00 | 2 484,08 | 2 173,83 | 310,25 | 0,00 |
| 221110068 | Coelho & Dias | 2 590,29 | 580,93 | 2 009,36 | 0,00 | 7 711,09 | 7 711,09 | 0,00 | 0,00 |
| 221110078 | M Coutinho Nordeste | 1 380,50 | 0,00 | 1 380,50 | 0,00 | 3 381,99 | 3 323,79 | 58,20 | 0,00 |
| 221110079 | Medhila - Hig. Seg. Trabalho | 405,00 | 0,00 | 405,00 | 0,00 | 4 755,75 | 1 032,95 | 3 722,80 | 0,00 |
| 221110085 | Recheio Cash & Carry | 2 374,74 | 1 967,19 | 407,55 | 0,00 | 19 406,41 | 19 371,62 | 34,79 | 0,00 |
| 221110088 | Irmãos Claro, Ldª | 325,00 | 0,00 | 325,00 | 0,00 | 1 802,30 | 1 802,30 | 0,00 | 0,00 |
| 221110092 | Rentokil | 352,56 | 107,73 | 244,83 | 0,00 | 701,51 | 701,51 | 0,00 | 0,00 |
| 221110107 | EMAR | 0,00 | 0,00 | 0,00 | 0,00 | 2 973,11 | 1 573,37 | 1 399,74 | 0,00 |
| 221110110 | Pingo de Água - Mater. Construção | 19,60 | 0,00 | 19,60 | 0,00 | 101,70 | 101,70 | 0,00 | 0,00 |
| 221110119 | F3M - Software | 0,00 | 0,00 | 0,00 | 0,00 | 6 826,50 | 6 826,50 | 0,00 | 0,00 |
| 221110120 | Marcelino & Cepeda, Ldª | 682,11 | 163,72 | 518,39 | 0,00 | 2 284,66 | 2 284,66 | 0,00 | 0,00 |
| 221110146 | Nabeiro Deltas | 142,18 | 71,09 | 71,09 | 0,00 | 1 224,28 | 960,16 | 264,12 | 0,00 |
| 221110147 | PT comunicações | 760,57 | 498,82 | 261,75 | 0,00 | 5 968,33 | 5 968,33 | 0,00 | 0,00 |
| 221110151 | EDP - Serviço Universal, SA | 3 166,04 | 0,00 | 3 166,04 | 0,00 | 38 389,48 | 33 514,42 | 4 875,06 | 0,00 |
| 221110159 | Segurtas Direct | 0,00 | 0,00 | 0,00 | 0,00 | 887,45 | 887,45 | 0,00 | 0,00 |
| 221110170 | Ricardo Santelmo & Albino Teixeira, Arquitectos, L | 10 332,00 | 10 332,00 | 0,00 | 0,00 | 15 498,00 | 15 498,00 | 0,00 | 0,00 |
| 221110182 | Florreal | 60,00 | 60,00 | 0,00 | 0,00 | 120,00 | 120,00 | 0,00 | 0,00 |
| 221110194 | Zona agro - Consultoria agricola, lda | 0,00 | 0,00 | 0,00 | 0,00 | 65,15 | 65,15 | 0,00 | 0,00 |
| 221110219 | Goldenergy | 920,93 | 0,00 | 920,93 | 0,00 | 19 647,92 | 19 647,92 | 0,00 | 0,00 |
| 221110242 | Cimagom | 183,27 | 183,27 | 0,00 | 0,00 | 651,90 | 835,17 | 0,00 | 183,27 |

F3M - Informaton Systems, SA

processado por computador

ASSOCIAÇÃO PARALISIA CEREBRAL DE VILA REAL

Balancete Geral

Dezembro / 2020

Data: 31-05-2021

(Valores em Euros)

Página: 3 de 14

| Conta | Descrição | Mensal | | | | Acumulado | | | |
|-----------|---|----------|----------|--------------|---------------|-----------|-----------|--------------|---------------|
| | | Débito | Crédito | Saldo Débito | Saldo Crédito | Débito | Crédito | Saldo Débito | Saldo Crédito |
| 221110253 | Miele | 0,00 | 0,00 | 0,00 | 0,00 | 81,92 | 81,92 | 0,00 | 0,00 |
| 221110254 | Magalhães & Cº Ldª | 0,00 | 0,00 | 0,00 | 0,00 | 11,89 | 11,89 | 0,00 | 0,00 |
| 221110256 | Carvalho & Mota | 0,00 | 0,00 | 0,00 | 0,00 | 123,00 | 123,00 | 0,00 | 0,00 |
| 221110260 | Eduardo Batista da Silva, Ldª | 92,00 | 0,00 | 92,00 | 0,00 | 384,30 | 326,30 | 58,00 | 0,00 |
| 221110261 | Gameiros | 1 287,13 | 0,00 | 1 287,13 | 0,00 | 1 375,08 | 1 375,08 | 0,00 | 0,00 |
| 221110263 | Cepfil | 860,42 | 0,00 | 860,42 | 0,00 | 1 927,14 | 1 687,29 | 239,85 | 0,00 |
| 221110266 | Dom Texto - Artes Gráficas | 61,50 | 0,00 | 61,50 | 0,00 | 2 019,66 | 1 899,12 | 120,54 | 0,00 |
| 221110267 | Estores RealBila - M. Família Fonte C. Dias Unip.Ld | 0,00 | 0,00 | 0,00 | 0,00 | 1 060,00 | 1 060,00 | 0,00 | 0,00 |
| 221110270 | FP Silva - Alimentar Ldª | 782,87 | 58,32 | 724,55 | 0,00 | 1 934,65 | 1 992,97 | 0,00 | 58,32 |
| 221110280 | JAP Automotive | 1 064,53 | 0,00 | 1 064,53 | 0,00 | 4 590,79 | 4 590,79 | 0,00 | 0,00 |
| 221110282 | Zurich | 2 454,30 | 1 396,08 | 1 058,22 | 0,00 | 17 056,14 | 19 448,65 | 0,00 | 2 392,51 |
| 221110286 | Padaria Fernandes & Fernandes, Ldª | 440,89 | 138,16 | 302,73 | 0,00 | 1 626,53 | 1 640,19 | 0,00 | 13,66 |
| 221110287 | Viveiros: Camélias e Companhia | 0,00 | 0,00 | 0,00 | 0,00 | 69,25 | 69,25 | 0,00 | 0,00 |
| 221110289 | Purple Profile | 0,00 | 0,00 | 0,00 | 0,00 | 259,28 | 259,28 | 0,00 | 0,00 |
| 221110293 | Lameirão & Iameirão | 0,00 | 0,00 | 0,00 | 0,00 | 2 798,25 | 2 798,25 | 0,00 | 0,00 |
| 221110298 | M Coutinho Douro - Com. Automoveis | 1 208,42 | 744,09 | 464,33 | 0,00 | 2 876,28 | 2 912,79 | 0,00 | 36,51 |
| 221110308 | M2R, Ldª | 0,00 | 0,00 | 0,00 | 0,00 | 166,05 | 166,05 | 0,00 | 0,00 |
| 221110316 | Vindimar - Representações Ldª | 31,93 | 31,93 | 0,00 | 0,00 | 31,93 | 31,93 | 0,00 | 0,00 |
| 221110321 | O Cantinho Ldª | 46,60 | 0,00 | 46,60 | 0,00 | 46,60 | 46,60 | 0,00 | 0,00 |
| 221110324 | Valguard | 258,30 | 0,00 | 258,30 | 0,00 | 258,30 | 258,30 | 0,00 | 0,00 |
| 221110331 | Aguar & Carvalho | 0,00 | 0,00 | 0,00 | 0,00 | 6 691,20 | 6 691,20 | 0,00 | 0,00 |
| 221110332 | José Pinto Ldª | 273,35 | 0,00 | 273,35 | 0,00 | 273,35 | 320,32 | 0,00 | 46,97 |
| 221110338 | IDEIA PACK - Comércio de Embalagens, Ldª | 0,00 | 0,00 | 0,00 | 0,00 | 328,38 | 328,38 | 0,00 | 0,00 |
| 221110350 | Grupo Vitalino, SA | 15,12 | 0,00 | 15,12 | 0,00 | 2 509,36 | 2 509,36 | 0,00 | 0,00 |
| 221110351 | ALLCOST - Texteis para Hotelaria, Ldª | 0,00 | 0,00 | 0,00 | 0,00 | 110,95 | 110,95 | 0,00 | 0,00 |
| 221110353 | NSR - Nuno Strothmann & Ribeiro | 201,72 | 0,00 | 201,72 | 0,00 | 6 966,72 | 6 966,72 | 0,00 | 0,00 |
| 221110357 | Polihotel - Comércio Equipamentos Hoteleiros, Ldª | 0,00 | 0,00 | 0,00 | 0,00 | 121,77 | 121,77 | 0,00 | 0,00 |
| 221110359 | Areal Editores, SA | 0,00 | 0,00 | 0,00 | 0,00 | 253,80 | 253,80 | 0,00 | 0,00 |
| 221110360 | Oficina Didáctica - Educação e Saúde, Ldª | 0,00 | 0,00 | 0,00 | 0,00 | 742,95 | 742,95 | 0,00 | 0,00 |
| 221110361 | WESCO | 0,00 | 0,00 | 0,00 | 0,00 | 1 054,26 | 1 054,26 | 0,00 | 0,00 |
| 221110362 | Águas do Interior Norte | 2 220,90 | 1 973,75 | 247,15 | 0,00 | 15 908,08 | 22 500,08 | 0,00 | 6 592,00 |

F3M - Information Systems, SA

processado por computador

ASSOCIAÇÃO PARALISIA CEREBRAL DE VILA REAL

Balancete Geral

Dezembro / 2020

Data: 31-05-2021

(Valores em Euros)

Página: 4 de 14

| Conta | Descrição | Mensal | | | | Acumulado | | | |
|-----------|--|-----------|-----------|--------------|---------------|------------|------------|--------------|---------------|
| | | Débito | Crédito | Saldo Débito | Saldo Crédito | Débito | Crédito | Saldo Débito | Saldo Crédito |
| 221110363 | Filiestor Unipessoal, Ld ^a | 0,00 | 0,00 | 0,00 | 0,00 | 50,00 | 50,00 | 0,00 | 0,00 |
| 221110364 | Multiclean - Hábíl Pitada, Ld ^a | 0,00 | 0,00 | 0,00 | 0,00 | 543,90 | 279,30 | 264,60 | 0,00 |
| 221110365 | Biokimica | 110,70 | 0,00 | 110,70 | 0,00 | 781,16 | 830,36 | 0,00 | 49,20 |
| 221110366 | Proft - Juliano Soares & Santos, Ld ^a | 483,36 | 0,00 | 483,36 | 0,00 | 483,36 | 483,36 | 0,00 | 0,00 |
| 221110367 | Bemequer | 275,50 | 230,04 | 45,46 | 0,00 | 2 964,94 | 2 964,94 | 0,00 | 0,00 |
| 221110368 | Higino Sanches Unipessoal Ld ^a | 0,00 | 0,00 | 0,00 | 0,00 | 1 351,75 | 1 351,75 | 0,00 | 0,00 |
| 221110369 | Centrauto - Componentes Auto | 0,00 | 0,00 | 0,00 | 0,00 | 20,69 | 20,69 | 0,00 | 0,00 |
| 221110370 | SAFETY | 130,00 | 0,00 | 130,00 | 0,00 | 838,47 | 838,47 | 0,00 | 0,00 |
| 221110371 | Paulo Jorge Silva Santos Monteiro | 572,83 | 538,00 | 34,83 | 0,00 | 572,83 | 572,83 | 0,00 | 0,00 |
| 221110372 | Farmácia Chaves Ferreira | 1 201,39 | 0,00 | 1 201,39 | 0,00 | 1 462,64 | 1 462,64 | 0,00 | 0,00 |
| 221110373 | JAFPLUS - Energia | 1 410,57 | 4 295,07 | 0,00 | 2 884,50 | 1 410,57 | 5 705,64 | 0,00 | 4 295,07 |
| 221110374 | Group MYid - Publicidade, Ld ^a | 0,00 | 0,00 | 0,00 | 0,00 | 615,00 | 615,00 | 0,00 | 0,00 |
| 221110375 | Associação Humanitária "Os Amigos de Colmeias" | 0,00 | 0,00 | 0,00 | 0,00 | 684,00 | 684,00 | 0,00 | 0,00 |
| 221110378 | Dra ^a Maria Helena Carneiro Borges | 0,00 | 220,50 | 0,00 | 220,50 | 0,00 | 220,50 | 0,00 | 220,50 |
| 23 | Pessoal | 74 720,07 | 62 976,30 | 12 525,11 | 781,34 | 800 274,37 | 810 548,04 | 86,09 | 10 359,76 |
| 231 | Remunerações a pagar | 74 720,07 | 62 976,30 | 12 525,11 | 781,34 | 800 274,37 | 810 548,04 | 86,09 | 10 359,76 |
| 2312 | Ao pessoal | 74 720,07 | 62 976,30 | 12 525,11 | 781,34 | 800 274,37 | 810 548,04 | 86,09 | 10 359,76 |
| 23121 | Remunerações pessoal | 48 804,38 | 49 585,72 | 0,00 | 781,34 | 627 193,20 | 627 107,11 | 86,09 | 0,00 |
| 23122 | Remunerações CAVI | 25 915,69 | 13 390,58 | 12 525,11 | 0,00 | 173 081,17 | 183 440,93 | 0,00 | 10 359,76 |
| 24 | Estado e outros entes públicos | 49 376,82 | 30 744,59 | 19 872,19 | 1 239,96 | 403 966,42 | 436 442,20 | 91 302,25 | 123 778,03 |
| 241 | Imposto sobre o rendimento | 0,00 | 0,00 | 0,00 | 0,00 | 207,57 | 0,00 | 207,57 | 0,00 |
| 241601 | imposto retido - IRC | 0,00 | 0,00 | 0,00 | 0,00 | 207,57 | 0,00 | 207,57 | 0,00 |
| 242 | Retenção de impostos sobre rendimentos | 12 996,04 | 5 889,04 | 7 332,00 | 225,00 | 66 901,14 | 72 407,47 | 127,16 | 5 633,49 |
| 2421 | Sobre Rendimentos de Trabalho Dependente | 12 369,00 | 5 037,00 | 7 332,00 | 0,00 | 64 875,00 | 69 980,00 | 0,00 | 5 105,00 |
| 2422 | Sobre Rendimentos de Trabalho Independente | 627,04 | 852,04 | 0,00 | 225,00 | 2 026,14 | 2 427,47 | 127,16 | 528,49 |
| 242202 | 113778244 - Orlando M. C. Pereira | 64,54 | 64,54 | 0,00 | 0,00 | 774,48 | 839,02 | 0,00 | 64,54 |
| 242203 | SONIA FIDALGO MATEUS 242830560 | 0,00 | 0,00 | 0,00 | 0,00 | 0,00 | 3,75 | 0,00 | 3,75 |
| 242209 | 209803150 - Ana Benedita Quintela Pinto Cristelo | 0,00 | 0,00 | 0,00 | 0,00 | 0,00 | 234,70 | 0,00 | 234,70 |
| 242210 | Dra ^a Maria Helena Carneiro Borges | 562,50 | 787,50 | 0,00 | 225,00 | 1 124,50 | 1 350,00 | 0,00 | 225,50 |
| 242211 | José Coimbra | 0,00 | 0,00 | 0,00 | 0,00 | 127,16 | 0,00 | 127,16 | 0,00 |
| 243 | Imposto sobre o valor acrescentado (IVA) | 0,10 | 0,00 | 0,10 | 0,00 | 0,10 | 0,05 | 0,05 | 0,00 |

ASSOCIAÇÃO PARALISIA CEREBRAL DE VILA REAL

Balancete Geral

Dezembro / 2020

Data: 31-05-2021

(Valores em Euros)

Página: 5 de 14

| Conta | Descrição | Mensal | | | | Acumulado | | | |
|-----------|--|------------|------------|--------------|---------------|------------|------------|--------------|---------------|
| | | Débito | Crédito | Saldo Débito | Saldo Crédito | Débito | Crédito | Saldo Débito | Saldo Crédito |
| 2437 | IVA - A recuperar | 0,10 | 0,00 | 0,10 | 0,00 | 0,10 | 0,05 | 0,05 | 0,00 |
| 245 | Contribuições para a Segurança Social | 35 692,44 | 23 612,32 | 12 152,28 | 72,16 | 329 810,97 | 352 631,14 | 90 967,47 | 113 787,64 |
| 24501 | Taxa Social Unica | 26 272,48 | 23 540,16 | 2 732,32 | 0,00 | 238 843,50 | 350 270,59 | 0,00 | 111 427,09 |
| 24503 | Taxa - 11% | 0,00 | 72,16 | 0,00 | 72,16 | 0,00 | 2 360,55 | 0,00 | 2 360,55 |
| 24504 | Taxa Social - CAVI | 9 419,96 | 0,00 | 9 419,96 | 0,00 | 90 967,47 | 0,00 | 90 967,47 | 0,00 |
| 247 | Sindicatos | 415,18 | 27,37 | 387,81 | 0,00 | 415,18 | 3 500,20 | 0,00 | 3 085,02 |
| 248 | Outras tributações | 273,06 | 1 215,86 | 0,00 | 942,80 | 6 631,46 | 7 903,34 | 0,00 | 1 271,88 |
| 2481 | Valores penhorados | 0,00 | 911,09 | 0,00 | 911,09 | 3 328,84 | 3 626,16 | 0,00 | 297,32 |
| 2482 | Outras Trib.seguro G-Acordo Cob colectiva nº14776 | 0,00 | 0,00 | 0,00 | 0,00 | 0,00 | 203,26 | 0,00 | 203,26 |
| 2487 | FCTE FGCT A PAGAR | 273,06 | 304,77 | 0,00 | 31,71 | 3 302,62 | 4 073,92 | 0,00 | 771,30 |
| 25 | Financiamentos obtidos | 0,00 | 134,46 | 0,00 | 134,46 | 423,08 | 423,08 | 0,00 | 0,00 |
| 251 | Instituições de crédito e sociedades financeiras | 0,00 | 134,46 | 0,00 | 134,46 | 423,08 | 423,08 | 0,00 | 0,00 |
| 2511 | Empréstimos bancários | 0,00 | 134,46 | 0,00 | 134,46 | 423,08 | 423,08 | 0,00 | 0,00 |
| 25112 | Empréstimos bancários - Passivo Não Corrente | 0,00 | 134,46 | 0,00 | 134,46 | 423,08 | 423,08 | 0,00 | 0,00 |
| 251122 | CGD - Contrato nº 100078553 | 0,00 | 134,46 | 0,00 | 134,46 | 423,08 | 423,08 | 0,00 | 0,00 |
| 27 | Outras contas a receber e a pagar | 126 454,35 | 140 987,88 | 63,00 | 14 596,53 | 151 587,59 | 288 858,25 | 3 302,04 | 140 572,70 |
| 271 | Fornecedores de investimentos | 63,00 | 0,00 | 63,00 | 0,00 | 21 504,70 | 21 504,70 | 0,00 | 0,00 |
| 2711 | Fornecedores de investimentos - contas gerais | 63,00 | 0,00 | 63,00 | 0,00 | 21 504,70 | 21 504,70 | 0,00 | 0,00 |
| 27111 | Fornecedores Nacionais | 63,00 | 0,00 | 63,00 | 0,00 | 21 504,70 | 21 504,70 | 0,00 | 0,00 |
| 271110029 | SimplexBuild, Ldª | 63,00 | 0,00 | 63,00 | 0,00 | 4 439,03 | 4 439,03 | 0,00 | 0,00 |
| 271110032 | PICS-Profis de Informática, Contab. e Serv, Ldª | 0,00 | 0,00 | 0,00 | 0,00 | 1 039,35 | 1 039,35 | 0,00 | 0,00 |
| 271110034 | Serralhanã A. Reis & Cª Ldª | 0,00 | 0,00 | 0,00 | 0,00 | 10 498,05 | 10 498,05 | 0,00 | 0,00 |
| 271110041 | CEPFIL - Construções Eléctricas | 0,00 | 0,00 | 0,00 | 0,00 | 5 528,27 | 5 528,27 | 0,00 | 0,00 |
| 272 | Devedores e credores por acréscimos (periodização económica) | 126 365,67 | 140 572,70 | 0,00 | 14 207,03 | 126 365,67 | 266 938,37 | 0,00 | 140 572,70 |
| 2722 | Credores por acréscimos de gastos | 126 365,67 | 140 572,70 | 0,00 | 14 207,03 | 126 365,67 | 266 938,37 | 0,00 | 140 572,70 |
| 27222 | Remuneracoes a Liquidar | 126 365,67 | 140 572,70 | 0,00 | 14 207,03 | 126 365,67 | 266 938,37 | 0,00 | 140 572,70 |
| 278 | Outros devedores e credores | 25,68 | 415,18 | 0,00 | 389,50 | 3 717,22 | 415,18 | 3 302,04 | 0,00 |
| 278001 | Telecom Portugal | 0,00 | 0,00 | 0,00 | 0,00 | 29,93 | 0,00 | 29,93 | 0,00 |
| 278002 | Emar | 0,00 | 0,00 | 0,00 | 0,00 | 72,11 | 0,00 | 72,11 | 0,00 |
| 278009 | Sindicato | 25,68 | 415,18 | 0,00 | 389,50 | 415,18 | 415,18 | 0,00 | 0,00 |
| 278013 | Rui Almeida | 0,00 | 0,00 | 0,00 | 0,00 | 2 700,00 | 0,00 | 2 700,00 | 0,00 |

E3M - Information Systems, SA

processado por computador

ASSOCIAÇÃO PARALISIA CEREBRAL DE VILA REAL

Balancete Geral

Dezembro / 2020

Data: 30-05-2021

(Valores em Euros)

Página: 6 de 14

| Conta | Descrição | Mensal | | | | Acumulado | | | |
|---------|--|----------|------------|--------------|---------------|--------------|--------------|--------------|---------------|
| | | Débito | Crédito | Saldo Débito | Saldo Crédito | Débito | Crédito | Saldo Débito | Saldo Crédito |
| 278025 | Dr Orlanda Carvalho | 0,00 | 0,00 | 0,00 | 0,00 | 500,00 | 0,00 | 500,00 | 0,00 |
| 31 | Compras | 3 670,03 | 222,88 | 3 447,15 | 0,00 | 43 148,89 | 530,76 | 42 618,13 | 0,00 |
| 312 | Matérias-primas, subsidiárias e de consumo | 3 670,03 | 222,88 | 3 447,15 | 0,00 | 43 148,89 | 530,76 | 42 618,13 | 0,00 |
| 3121 | Matérias Primas | 2 591,22 | 222,88 | 2 368,34 | 0,00 | 35 923,68 | 465,42 | 35 458,26 | 0,00 |
| 31211 | GENEROS ALIMENTARES | 2 591,22 | 222,88 | 2 368,34 | 0,00 | 35 085,21 | 465,42 | 34 619,79 | 0,00 |
| 312111 | IVA dedutível | 2 591,22 | 222,88 | 2 368,34 | 0,00 | 35 085,21 | 465,42 | 34 619,79 | 0,00 |
| 3121111 | IVA Tx. 6% | 2 591,22 | 222,88 | 2 368,34 | 0,00 | 34 557,99 | 465,42 | 34 092,57 | 0,00 |
| 3121112 | IVA Tx 13% | 0,00 | 0,00 | 0,00 | 0,00 | 527,22 | 0,00 | 527,22 | 0,00 |
| 31212 | Outras | 0,00 | 0,00 | 0,00 | 0,00 | 838,47 | 0,00 | 838,47 | 0,00 |
| 312128 | Compras de Mercadorias - Pirlampos, Outros | 0,00 | 0,00 | 0,00 | 0,00 | 838,47 | 0,00 | 838,47 | 0,00 |
| 3122 | Subsidiárias e de Consumo | 1 078,81 | 0,00 | 1 078,81 | 0,00 | 7 225,21 | 65,34 | 7 159,87 | 0,00 |
| 31222 | Material de limpeza e higiene | 1 078,81 | 0,00 | 1 078,81 | 0,00 | 7 225,21 | 65,34 | 7 159,87 | 0,00 |
| 33 | Matérias-primas, subsidiárias e de consumo | 0,00 | 0,00 | 0,00 | 0,00 | 508,44 | 0,00 | 508,44 | 0,00 |
| 331 | Matérias-primas | 0,00 | 0,00 | 0,00 | 0,00 | 508,44 | 0,00 | 508,44 | 0,00 |
| 3311 | Generos Alimentares (Refeitório) | 0,00 | 0,00 | 0,00 | 0,00 | 508,44 | 0,00 | 508,44 | 0,00 |
| 41 | Investimentos financeiros | 281,88 | 0,00 | 281,88 | 0,00 | 9 982,05 | 0,00 | 9 982,05 | 0,00 |
| 415 | Outros investimentos financeiros | 281,88 | 0,00 | 281,88 | 0,00 | 9 982,05 | 0,00 | 9 982,05 | 0,00 |
| 4158 | Outros | 281,88 | 0,00 | 281,88 | 0,00 | 9 982,05 | 0,00 | 9 982,05 | 0,00 |
| 41584 | FUNDOS | 281,88 | 0,00 | 281,88 | 0,00 | 9 982,05 | 0,00 | 9 982,05 | 0,00 |
| 415841 | FCT | 281,88 | 0,00 | 281,88 | 0,00 | 9 982,05 | 0,00 | 9 982,05 | 0,00 |
| 43 | Activos fixos tangíveis | 4 158,36 | 110 475,58 | 4 158,36 | 110 475,58 | 4 083 459,08 | 1 918 839,71 | 4 075 142,36 | 1 910 522,99 |
| 433 | Outros activos fixos tangíveis | 4 158,36 | 110 475,58 | 4 158,36 | 110 475,58 | 4 083 459,08 | 1 918 839,71 | 4 075 142,36 | 1 910 522,99 |
| 4332 | Edifícios e outras construções | 0,00 | 0,00 | 0,00 | 0,00 | 3 195 028,64 | 0,00 | 3 195 028,64 | 0,00 |
| 43321 | Edifício Sede - Vila Real | 0,00 | 0,00 | 0,00 | 0,00 | 1 985 120,15 | 0,00 | 1 985 120,15 | 0,00 |
| 43322 | Edifício Chaves | 0,00 | 0,00 | 0,00 | 0,00 | 1 082,07 | 0,00 | 1 082,07 | 0,00 |
| 43323 | LAR RESIDENCIAL E LARG CAO - VILA REAL | 0,00 | 0,00 | 0,00 | 0,00 | 738 166,37 | 0,00 | 738 166,37 | 0,00 |
| 43324 | Promoção Condições Acessibilidade Instal. APCVR | 0,00 | 0,00 | 0,00 | 0,00 | 58 362,27 | 0,00 | 58 362,27 | 0,00 |
| 43325 | EDP Solidária - Adap. Capac. (IN)Ergia(s) Inclusão | 0,00 | 0,00 | 0,00 | 0,00 | 111 698,63 | 0,00 | 111 698,63 | 0,00 |
| 43326 | Execução de Posto de Vigilância | 0,00 | 0,00 | 0,00 | 0,00 | 22 806,60 | 0,00 | 22 806,60 | 0,00 |
| 43327 | Instalações CAV1 | 0,00 | 0,00 | 0,00 | 0,00 | 277 792,55 | 0,00 | 277 792,55 | 0,00 |
| 4333 | Equipamento básico | 0,00 | 0,00 | 0,00 | 0,00 | 306 780,09 | 0,00 | 306 780,09 | 0,00 |

E3M - Information Systems, S.A

processado por computador

ASSOCIAÇÃO PARALISIA CEREBRAL DE VILA REAL

Balancete Geral

Dezembro / 2020

Data: 31-05-2021

(Valores em Euros)

Página: 7 de 14

| Conta | Descrição | Mensal | | | | Acumulado | | | |
|---------|--|----------|----------|--------------|---------------|------------|----------|--------------|---------------|
| | | Débito | Crédito | Saldo Débito | Saldo Crédito | Débito | Crédito | Saldo Débito | Saldo Crédito |
| 43331 | SALA MISSÃO SORRISO | 0,00 | 0,00 | 0,00 | 0,00 | 12 937,20 | 0,00 | 12 937,20 | 0,00 |
| 43332 | Equipamento - Sala CAAAPD- Aparelhos | 0,00 | 0,00 | 0,00 | 0,00 | 6 924,54 | 0,00 | 6 924,54 | 0,00 |
| 43333 | Prog Missão Continente - Proj (D)eficiência Alimen | 0,00 | 0,00 | 0,00 | 0,00 | 21 062,93 | 0,00 | 21 062,93 | 0,00 |
| 43334 | Prog (D)Efic. Alm. Bal. Cad. Rodas - Missão Sorri | 0,00 | 0,00 | 0,00 | 0,00 | 645,65 | 0,00 | 645,65 | 0,00 |
| 43335 | Instal. Rede Estrurada IP - R. Telefónica Digital | 0,00 | 0,00 | 0,00 | 0,00 | 3 640,01 | 0,00 | 3 640,01 | 0,00 |
| 43336 | Ar Condicionado - Samsung - Mod. F.-AR09NNPE R32 | 0,00 | 0,00 | 0,00 | 0,00 | 2 483,85 | 0,00 | 2 483,85 | 0,00 |
| 43337 | Erã LED'S PHS OUTDOOR/Proc. Video | 0,00 | 0,00 | 0,00 | 0,00 | 38 741,80 | 0,00 | 38 741,80 | 0,00 |
| 4333701 | Erã LED'S PHS OUTDOOR/Proc. Video - Proj 364 INR | 0,00 | 0,00 | 0,00 | 0,00 | 28 044,00 | 0,00 | 28 044,00 | 0,00 |
| 4333702 | Fornec Apli. Audtr Rot. Met. Lacado - Proj 364 INR | 0,00 | 0,00 | 0,00 | 0,00 | 10 697,80 | 0,00 | 10 697,80 | 0,00 |
| 43338 | Fidelidade - Projecto ASAS | 0,00 | 0,00 | 0,00 | 0,00 | 25 829,63 | 0,00 | 25 829,63 | 0,00 |
| 43339 | Outro | 0,00 | 0,00 | 0,00 | 0,00 | 194 514,48 | 0,00 | 194 514,48 | 0,00 |
| 4334 | Equipamento de transporte | 4 158,36 | 4 158,36 | 4 158,36 | 4 158,36 | 325 012,71 | 8 316,72 | 316 695,99 | 0,00 |
| 43341 | Veiculos Ligeiros | 0,00 | 4 158,36 | 0,00 | 4 158,36 | 320 854,35 | 4 158,36 | 316 695,99 | 0,00 |
| 43349 | Outros | 4 158,36 | 0,00 | 4 158,36 | 0,00 | 4 158,36 | 4 158,36 | 0,00 | 0,00 |
| 4335 | Equipamento administrativo | 0,00 | 0,00 | 0,00 | 0,00 | 240 920,32 | 0,00 | 240 920,32 | 0,00 |
| 43353 | Mobiliario e Equipamento Social | 0,00 | 0,00 | 0,00 | 0,00 | 37 943,27 | 0,00 | 37 943,27 | 0,00 |
| 43354 | Equipamento Informatico | 0,00 | 0,00 | 0,00 | 0,00 | 45 213,66 | 0,00 | 45 213,66 | 0,00 |
| 43355 | Equipamento Diverso | 0,00 | 0,00 | 0,00 | 0,00 | 1 783,14 | 0,00 | 1 783,14 | 0,00 |
| 43356 | LED SONY KD 55XE 7096 | 0,00 | 0,00 | 0,00 | 0,00 | 834,98 | 0,00 | 834,98 | 0,00 |
| 43358 | Equipamento Informático | 0,00 | 0,00 | 0,00 | 0,00 | 4 984,60 | 0,00 | 4 984,60 | 0,00 |
| 4335801 | Video Projetor Acer DLP 3D - Proj CAVI | 0,00 | 0,00 | 0,00 | 0,00 | 286,00 | 0,00 | 286,00 | 0,00 |
| 4335802 | Disco 2.5 SAS 1.2 TERA HP | 0,00 | 0,00 | 0,00 | 0,00 | 615,00 | 0,00 | 615,00 | 0,00 |
| 4335803 | Mater. Informático - CAVI | 0,00 | 0,00 | 0,00 | 0,00 | 3 044,25 | 0,00 | 3 044,25 | 0,00 |
| 4335804 | OEM. CX. Motherboard,8GB MEM,480GBSSD,6USB | 0,00 | 0,00 | 0,00 | 0,00 | 627,30 | 0,00 | 627,30 | 0,00 |
| 4335805 | Computador Portátil -CPU AMD,4GBRAM 256 WIN10 | 0,00 | 0,00 | 0,00 | 0,00 | 412,05 | 0,00 | 412,05 | 0,00 |
| 43359 | Outros | 0,00 | 0,00 | 0,00 | 0,00 | 150 160,67 | 0,00 | 150 160,67 | 0,00 |
| 4337 | Outros activos fixos tangiveis | 0,00 | 0,00 | 0,00 | 0,00 | 15 717,32 | 0,00 | 15 717,32 | 0,00 |
| 43371 | Ferramentas e Utensilios | 0,00 | 0,00 | 0,00 | 0,00 | 4 083,98 | 0,00 | 4 083,98 | 0,00 |
| 433711 | Outras | 0,00 | 0,00 | 0,00 | 0,00 | 3 653,48 | 0,00 | 3 653,48 | 0,00 |
| 433712 | Vitrine de Sobre mesa | 0,00 | 0,00 | 0,00 | 0,00 | 430,50 | 0,00 | 430,50 | 0,00 |
| 43372 | Outras Imobilizacoes Corporeas | 0,00 | 0,00 | 0,00 | 0,00 | 11 633,34 | 0,00 | 11 633,34 | 0,00 |

F3M - Information Systems, S.A

processado por computador

ASSOCIAÇÃO PARALISIA CEREBRAL DE VILA REAL

Balancete Geral

Dezembro / 2020

Data: 31-03-2021

(Valores em Euros)

Página: 8 de 14

| Conta | Descrição | Mensal | | | | Acumulado | | | |
|-----------|--|--------|------------|--------------|---------------|-----------|--------------|--------------|---------------|
| | | Débito | Crédito | Saldo Débito | Saldo Crédito | Débito | Crédito | Saldo Débito | Saldo Crédito |
| 433729 | Outras | 0,00 | 0,00 | 0,00 | 0,00 | 11 633,34 | 0,00 | 11 633,34 | 0,00 |
| 4338 | Depreciações acumuladas | 0,00 | 106 317,22 | 0,00 | 106 317,22 | 0,00 | 1 910 522,99 | 0,00 | 1 910 522,99 |
| 43382 | Edifícios e Outras Construções | 0,00 | 79 293,46 | 0,00 | 79 293,46 | 0,00 | 1 097 290,93 | 0,00 | 1 097 290,93 |
| 433821 | Edifícios | 0,00 | 79 293,46 | 0,00 | 79 293,46 | 0,00 | 740 842,54 | 0,00 | 740 842,54 |
| 433829 | Outros | 0,00 | 0,00 | 0,00 | 0,00 | 0,00 | 356 448,39 | 0,00 | 356 448,39 |
| 43383 | Equipamento Básico | 0,00 | 15 975,08 | 0,00 | 15 975,08 | 0,00 | 252 023,31 | 0,00 | 252 023,31 |
| 433839 | Outro | 0,00 | 15 975,08 | 0,00 | 15 975,08 | 0,00 | 252 023,31 | 0,00 | 252 023,31 |
| 4338391 | Projectos | 0,00 | 0,00 | 0,00 | 0,00 | 0,00 | 12 913,92 | 0,00 | 12 913,92 |
| 433839101 | Fornec. Apli. Autd. rot. Met Lacado - Proj 364 INR | 0,00 | 0,00 | 0,00 | 0,00 | 0,00 | 9 348,00 | 0,00 | 9 348,00 |
| 433839102 | Era LED'S PHS OUTDOOR/Proc Vidio - Proj 364 INR | 0,00 | 0,00 | 0,00 | 0,00 | 0,00 | 3 565,92 | 0,00 | 3 565,92 |
| 4338399 | Outros | 0,00 | 15 975,08 | 0,00 | 15 975,08 | 0,00 | 239 109,39 | 0,00 | 239 109,39 |
| 43384 | Equipamento de Transporte | 0,00 | 3 725,00 | 0,00 | 3 725,00 | 0,00 | 316 695,99 | 0,00 | 316 695,99 |
| 433841 | Veiculos Ligeiros | 0,00 | 0,00 | 0,00 | 0,00 | 0,00 | 223 705,03 | 0,00 | 223 705,03 |
| 433849 | Outro | 0,00 | 3 725,00 | 0,00 | 3 725,00 | 0,00 | 92 990,96 | 0,00 | 92 990,96 |
| 43385 | Equipamento Administrativo | 0,00 | 7 199,96 | 0,00 | 7 199,96 | 0,00 | 228 939,06 | 0,00 | 228 939,06 |
| 433859 | Outros | 0,00 | 7 199,96 | 0,00 | 7 199,96 | 0,00 | 228 939,06 | 0,00 | 228 939,06 |
| 43389 | Outras Imobilizacoes Corporeas | 0,00 | 123,72 | 0,00 | 123,72 | 0,00 | 15 573,70 | 0,00 | 15 573,70 |
| 433891 | Outras | 0,00 | 123,72 | 0,00 | 123,72 | 0,00 | 6 461,87 | 0,00 | 6 461,87 |
| 433892 | Outras Imobilizacoes Corporeas | 0,00 | 0,00 | 0,00 | 0,00 | 0,00 | 9 111,83 | 0,00 | 9 111,83 |
| 45 | Investimentos em curso | 0,00 | 0,00 | 0,00 | 0,00 | 1 785,00 | 0,00 | 1 785,00 | 0,00 |
| 453 | Activos fixos tangiveis em curso | 0,00 | 0,00 | 0,00 | 0,00 | 1 785,00 | 0,00 | 1 785,00 | 0,00 |
| 4532 | Obras em Curso | 0,00 | 0,00 | 0,00 | 0,00 | 1 785,00 | 0,00 | 1 785,00 | 0,00 |
| 453201 | Remod. Tanque Hidroterapia | 0,00 | 0,00 | 0,00 | 0,00 | 1 785,00 | 0,00 | 1 785,00 | 0,00 |
| 51 | Fundos | 0,00 | 0,00 | 0,00 | 0,00 | 0,00 | 2 421,43 | 0,00 | 2 421,43 |
| 511 | Inicial | 0,00 | 0,00 | 0,00 | 0,00 | 0,00 | 2 421,43 | 0,00 | 2 421,43 |
| 55 | Reservas | 0,00 | 0,00 | 0,00 | 0,00 | 0,00 | 713 761,64 | 0,00 | 713 761,64 |
| 552 | Outras reservas | 0,00 | 0,00 | 0,00 | 0,00 | 0,00 | 713 761,64 | 0,00 | 713 761,64 |
| 5521 | Reservas estatutarias | 0,00 | 0,00 | 0,00 | 0,00 | 0,00 | 711 112,46 | 0,00 | 711 112,46 |
| 5522 | Outras reservas | 0,00 | 0,00 | 0,00 | 0,00 | 0,00 | 2 649,18 | 0,00 | 2 649,18 |
| 56 | Resultados transitados | 0,00 | 0,00 | 0,00 | 0,00 | 0,00 | 316 383,72 | 0,00 | 316 383,72 |
| 561 | Resultados transitados | 0,00 | 0,00 | 0,00 | 0,00 | 0,00 | 316 383,72 | 0,00 | 316 383,72 |

F3M - Information Systems, SA

processado por computador

ASSOCIAÇÃO PARALISIA CEREBRAL DE VILA REAL

Balancete Geral

Dezembro / 2020

Data: 31/05-2021

(Valores em Euros)

Página: 9 de 14

| Conta | Descrição | Mensal | | | | Acumulado | | | |
|---------|--|-----------|---------|--------------|---------------|-----------|--------------|--------------|---------------|
| | | Débito | Crédito | Saldo Débito | Saldo Crédito | Débito | Crédito | Saldo Débito | Saldo Crédito |
| 59 | Outras variações nos fundos patrimoniais | 41 198,53 | 0,00 | 41 198,53 | 0,00 | 41 198,53 | 1 311 427,16 | 0,00 | 1 270 228,63 |
| 593 | Subsídios | 41 198,53 | 0,00 | 41 198,53 | 0,00 | 41 198,53 | 1 311 427,16 | 0,00 | 1 270 228,63 |
| 5931 | Subsídios atribuídos | 41 198,53 | 0,00 | 41 198,53 | 0,00 | 41 198,53 | 1 311 427,16 | 0,00 | 1 270 228,63 |
| 59311 | PIDDAC | 25 243,10 | 0,00 | 25 243,10 | 0,00 | 25 243,10 | 685 954,77 | 0,00 | 660 711,67 |
| 59312 | Outros - Fundo Socorro social | 1 809,71 | 0,00 | 1 809,71 | 0,00 | 1 809,71 | 2 115,54 | 0,00 | 305,83 |
| 59315 | Instituto Gestão Financeira S.S. | 1 345,56 | 0,00 | 1 345,56 | 0,00 | 1 345,56 | 57 859,22 | 0,00 | 56 513,66 |
| 59316 | POPH-APOIO AO INVESTIMENTO DE APOIO SOCIAL | 9 858,78 | 0,00 | 9 858,78 | 0,00 | 9 858,78 | 432 103,54 | 0,00 | 422 244,76 |
| 59318 | Município de Vila Real | 2 941,38 | 0,00 | 2 941,38 | 0,00 | 2 941,38 | 133 394,09 | 0,00 | 130 452,71 |
| 61 | Custo Inventários Vendidos Matérias Consumidas | 44,00 | 0,00 | 44,00 | 0,00 | 44,00 | 0,00 | 264,00 | 0,00 |
| 614 | Materiais de consumo | 44,00 | 0,00 | 44,00 | 0,00 | 44,00 | 0,00 | 264,00 | 0,00 |
| 6141 | Material desportivo | 44,00 | 0,00 | 44,00 | 0,00 | 44,00 | 0,00 | 264,00 | 0,00 |
| 62 | Fornecimentos e serviços externos | 25 716,16 | 0,00 | 25 716,16 | 0,00 | 25 716,16 | 209 172,98 | 206 171,18 | 0,00 |
| 622 | Serviços especializados | 16 748,98 | 0,00 | 16 748,98 | 0,00 | 16 748,98 | 85 201,38 | 85 181,38 | 0,00 |
| 6221 | Trabalhos especializados | 11 498,21 | 0,00 | 11 498,21 | 0,00 | 11 498,21 | 41 656,10 | 41 656,10 | 0,00 |
| 62211 | ACT. ISENTAS | 11 498,21 | 0,00 | 11 498,21 | 0,00 | 11 498,21 | 41 656,10 | 41 656,10 | 0,00 |
| 6221103 | Dr. Lucia Clinica Fisiatrica - Unip. | 1 000,00 | 0,00 | 1 000,00 | 0,00 | 1 000,00 | 10 000,00 | 10 000,00 | 0,00 |
| 6221108 | Nogueira e Macedo | 0,00 | 0,00 | 0,00 | 0,00 | 0,00 | 1 771,20 | 1 771,20 | 0,00 |
| 6221111 | Ricardo Santelmo & Albino Teixeira, Arquitectos, L | 10 332,00 | 0,00 | 10 332,00 | 0,00 | 10 332,00 | 15 498,00 | 15 498,00 | 0,00 |
| 6221112 | Medbila | 0,00 | 0,00 | 0,00 | 0,00 | 0,00 | 852,95 | 852,95 | 0,00 |
| 6221113 | Serviços Medicina no Trabalho - CAVI | 0,00 | 0,00 | 0,00 | 0,00 | 0,00 | 180,00 | 180,00 | 0,00 |
| 6221119 | F 3 M Software | 0,00 | 0,00 | 0,00 | 0,00 | 0,00 | 6 826,50 | 6 826,50 | 0,00 |
| 6221121 | Renokil | 0,00 | 0,00 | 0,00 | 0,00 | 0,00 | 593,78 | 593,78 | 0,00 |
| 6221123 | Securitas - Direct Portugal | 166,21 | 0,00 | 166,21 | 0,00 | 166,21 | 2 179,39 | 2 179,39 | 0,00 |
| 6221138 | Purple Profile Unipessoal | 0,00 | 0,00 | 0,00 | 0,00 | 0,00 | 259,28 | 259,28 | 0,00 |
| 6221139 | José Luis Cardoso Carneiro | 0,00 | 0,00 | 0,00 | 0,00 | 0,00 | 1 500,00 | 1 500,00 | 0,00 |
| 6221148 | Carmen Dinora Barros | 0,00 | 0,00 | 0,00 | 0,00 | 0,00 | 150,00 | 150,00 | 0,00 |
| 6221149 | NSR - Nuno Strothmann & Ribeiro | 0,00 | 0,00 | 0,00 | 0,00 | 0,00 | 1 845,00 | 1 845,00 | 0,00 |
| 6222 | Publicidade e propaganda | 0,00 | 0,00 | 0,00 | 0,00 | 0,00 | 2 311,17 | 2 311,17 | 0,00 |
| 6222003 | Publicidade e propaganda | 0,00 | 0,00 | 0,00 | 0,00 | 0,00 | 2 311,17 | 2 311,17 | 0,00 |
| 6224 | Honorários | 3 833,16 | 0,00 | 3 833,16 | 0,00 | 3 833,16 | 14 385,42 | 14 385,42 | 0,00 |
| 622402 | Orlando M.C.Pereira - 113778244 | 258,16 | 0,00 | 258,16 | 0,00 | 258,16 | 3 097,92 | 3 097,92 | 0,00 |

F3M - Information Systems, SA

processado por computador

ASSOCIAÇÃO PARALISIA CEREBRAL DE VILA REAL

Balancete Geral

Dezembro / 2020

Data: 31-05-2021

(Valores em Euros)

Página: 10 de 14

| Conta | Descrição | Mensal | | | | Acumulado | | | |
|----------|---|------------|------------|--------------|---------------|--------------|------------|--------------|---------------|
| | | Débito | Crédito | Saldo Débito | Saldo Crédito | Débito | Crédito | Saldo Débito | Saldo Crédito |
| 622410 | Orlando Pereira - CAVI | 300,00 | 0,00 | 300,00 | 0,00 | 1 800,00 | 0,00 | 1 800,00 | 0,00 |
| 622411 | Maria Helena Carneiro Borges - 130892041 | 2 700,00 | 0,00 | 2 700,00 | 0,00 | 2 700,00 | 0,00 | 2 700,00 | 0,00 |
| 622412 | Dra Mª Helena Carneiro Borges - CAVI | 450,00 | 0,00 | 450,00 | 0,00 | 2 700,00 | 0,00 | 2 700,00 | 0,00 |
| 622456 | Apoio Domiciliário | 125,00 | 0,00 | 125,00 | 0,00 | 4 087,50 | 0,00 | 4 087,50 | 0,00 |
| 62245615 | Cacilda Oliveira 108238024 | 0,00 | 0,00 | 0,00 | 0,00 | 2 400,00 | 0,00 | 2 400,00 | 0,00 |
| 62245633 | Lúcia Silva Morais - 185759440 | 125,00 | 0,00 | 125,00 | 0,00 | 1 687,50 | 0,00 | 1 687,50 | 0,00 |
| 6225 | Comissões | 90,83 | 0,00 | 90,83 | 0,00 | 645,31 | 20,00 | 625,31 | 0,00 |
| 6226 | Conservação e reparação | 1 326,78 | 0,00 | 1 326,78 | 0,00 | 26 203,38 | 0,00 | 26 203,38 | 0,00 |
| 623 | Materiais | 635,64 | 0,00 | 635,64 | 0,00 | 8 969,13 | 10,00 | 8 959,13 | 0,00 |
| 6231 | Ferramentas e utensílios de desgaste rápido | 326,98 | 0,00 | 326,98 | 0,00 | 951,40 | 0,00 | 951,40 | 0,00 |
| 6233 | Material de escritório | 308,66 | 0,00 | 308,66 | 0,00 | 3 506,21 | 10,00 | 3 496,21 | 0,00 |
| 62331 | Consumíveis - Material Escritório - CAVI | 0,00 | 0,00 | 0,00 | 0,00 | 719,55 | 0,00 | 719,55 | 0,00 |
| 62332 | Material de Escritório | 308,66 | 0,00 | 308,66 | 0,00 | 2 786,66 | 10,00 | 2 776,66 | 0,00 |
| 6235 | Material Didático | 0,00 | 0,00 | 0,00 | 0,00 | 4 511,52 | 0,00 | 4 511,52 | 0,00 |
| 624 | Energia e Fluidos | 7 205,55 | 0,00 | 7 205,55 | 0,00 | 100 867,39 | 2 912,88 | 97 954,51 | 0,00 |
| 6241 | Electricidade | 4 295,07 | 0,00 | 4 295,07 | 0,00 | 35 730,36 | 2 673,87 | 33 056,49 | 0,00 |
| 6242 | Combustíveis | 936,73 | 0,00 | 936,73 | 0,00 | 22 953,01 | 0,00 | 22 953,01 | 0,00 |
| 62422 | Gasoleo | 936,73 | 0,00 | 936,73 | 0,00 | 22 953,01 | 0,00 | 22 953,01 | 0,00 |
| 6243 | Água | 1 973,75 | 0,00 | 1 973,75 | 0,00 | 22 536,10 | 239,01 | 22 297,09 | 0,00 |
| 6248 | Outros/gaz aquecimento | 0,00 | 0,00 | 0,00 | 0,00 | 19 647,92 | 0,00 | 19 647,92 | 0,00 |
| 625 | Deslocações, Estadas e Transportes | 0,00 | 0,00 | 0,00 | 0,00 | 285,37 | 0,00 | 285,37 | 0,00 |
| 6251 | Deslocações e Estadas | 0,00 | 0,00 | 0,00 | 0,00 | 285,37 | 0,00 | 285,37 | 0,00 |
| 62511 | Pessoal | 0,00 | 0,00 | 0,00 | 0,00 | 285,37 | 0,00 | 285,37 | 0,00 |
| 626 | Serviços diversos | 1 125,99 | 0,00 | 1 125,99 | 0,00 | 13 849,71 | 58,92 | 13 790,79 | 0,00 |
| 6262 | Comunicação | 581,48 | 0,00 | 581,48 | 0,00 | 6 345,11 | 8,00 | 6 345,11 | 0,00 |
| 6263 | Seguros | 484,51 | 0,00 | 484,51 | 0,00 | 7 376,60 | 50,92 | 7 325,68 | 0,00 |
| 6268 | Outros serviços | 60,00 | 0,00 | 60,00 | 0,00 | 120,00 | 0,00 | 120,00 | 0,00 |
| 63 | Gastos com o Pessoal | 234 000,00 | 128 452,72 | 105 547,28 | 0,00 | 1 314 166,68 | 141 075,38 | 1 173 091,30 | 0,00 |
| 632 | Remunerações do pessoal | 190 383,62 | 105 411,34 | 84 972,28 | 0,00 | 1 071 989,21 | 116 927,48 | 955 061,73 | 0,00 |
| 6321 | Remunerações certas - Regime geral | 185 145,95 | 104 379,34 | 80 766,61 | 0,00 | 1 011 293,32 | 106 781,48 | 904 511,84 | 0,00 |
| 632101 | Venc Geral | 55 767,79 | 1 055,00 | 54 712,79 | 0,00 | 702 788,91 | 2 443,75 | 700 345,16 | 0,00 |

F3M - Information Systems, SA

processado por computador

ASSOCIAÇÃO PARALISIA CEREBRAL DE VILA REAL

Balancete Geral

Dezembro / 2020

Data: 31-05-2021

(Valores em Euros)

Página: 11 de 14

| Conta | Descrição | Mensal | | | | Acumulado | | | |
|--------|--|------------|------------|--------------|---------------|------------|------------|--------------|---------------|
| | | Débito | Crédito | Saldo Débito | Saldo Crédito | Débito | Crédito | Saldo Débito | Saldo Crédito |
| 632102 | Venc. CAVI | 14 437,28 | 0,00 | 14 437,28 | 0,00 | 189 136,33 | 276,00 | 188 860,33 | 0,00 |
| 632103 | Remuneração Encerramento escolas | 0,00 | 0,00 | 0,00 | 0,00 | 3 655,07 | 0,00 | 3 655,07 | 0,00 |
| 632104 | Apoio Social Covid 19 | 0,00 | 0,00 | 0,00 | 0,00 | 772,13 | 737,39 | 34,74 | 0,00 |
| 632105 | Prov enc c ferias | 114 940,88 | 103 324,34 | 11 616,54 | 0,00 | 114 940,88 | 103 324,34 | 11 616,54 | 0,00 |
| 6322 | Remunerações Adicionais | 5 237,67 | 1 032,00 | 4 205,67 | 0,00 | 60 573,64 | 10 146,00 | 50 427,64 | 0,00 |
| 63221 | Subs Alimentação | 5 237,67 | 1 032,00 | 4 205,67 | 0,00 | 60 573,64 | 10 146,00 | 50 427,64 | 0,00 |
| 632211 | Sub. Alimentação | 3 885,27 | 1 032,00 | 2 853,27 | 0,00 | 44 130,93 | 10 146,00 | 33 984,93 | 0,00 |
| 632212 | Sub. Alimentação CAVI | 1 352,40 | 0,00 | 1 352,40 | 0,00 | 16 442,71 | 0,00 | 16 442,71 | 0,00 |
| 6328 | Bolsa Estágio e Formação Profissional | 0,00 | 0,00 | 0,00 | 0,00 | 122,25 | 0,00 | 122,25 | 0,00 |
| 634 | Indemnizações | 1 055,00 | 0,00 | 1 055,00 | 0,00 | 1 055,00 | 1 055,00 | 0,00 | 0,00 |
| 6341 | Geral | 1 055,00 | 0,00 | 1 055,00 | 0,00 | 1 055,00 | 1 055,00 | 0,00 | 0,00 |
| 635 | Encargos sobre remunerações | 41 406,50 | 23 041,38 | 18 365,12 | 0,00 | 226 602,69 | 23 092,90 | 203 509,79 | 0,00 |
| 6351 | Seguranc Social | 41 383,61 | 23 041,38 | 18 342,23 | 0,00 | 226 218,84 | 23 092,90 | 203 125,94 | 0,00 |
| 635101 | Taxa Social | 38 164,10 | 23 041,38 | 15 122,72 | 0,00 | 184 222,28 | 23 092,90 | 161 129,38 | 0,00 |
| 635102 | Taxa Social - CAVI | 3 219,51 | 0,00 | 3 219,51 | 0,00 | 41 996,56 | 0,00 | 41 996,56 | 0,00 |
| 6357 | Encargos S/Rem FGCT | 22,89 | 0,00 | 22,89 | 0,00 | 266,83 | 0,00 | 266,83 | 0,00 |
| 6358 | Outros | 0,00 | 0,00 | 0,00 | 0,00 | 117,02 | 0,00 | 117,02 | 0,00 |
| 636 | Seguros de Acidentes no Trabalho e Doenças Prof. | 805,52 | 0,00 | 805,52 | 0,00 | 11 054,38 | 0,00 | 11 054,38 | 0,00 |
| 6361 | Seguro Ac. Trabalho - CAVI | 140,14 | 0,00 | 140,14 | 0,00 | 1 820,67 | 0,00 | 1 820,67 | 0,00 |
| 6362 | Seguros Ac. Trabalho | 665,38 | 0,00 | 665,38 | 0,00 | 9 233,71 | 0,00 | 9 233,71 | 0,00 |
| 638 | Outros gastos com o pessoal | 349,36 | 0,00 | 349,36 | 0,00 | 3 465,40 | 0,00 | 3 465,40 | 0,00 |
| 6384 | Combustível - CRI | 349,36 | 0,00 | 349,36 | 0,00 | 3 315,40 | 0,00 | 3 315,40 | 0,00 |
| 6388 | Outros Prémios | 0,00 | 0,00 | 0,00 | 0,00 | 150,00 | 0,00 | 150,00 | 0,00 |
| 64 | Gastos de depreciação e de amortização | 106 317,22 | 0,00 | 106 317,22 | 0,00 | 106 317,22 | 0,00 | 106 317,22 | 0,00 |
| 642 | Activos fixos tangíveis | 106 317,22 | 0,00 | 106 317,22 | 0,00 | 106 317,22 | 0,00 | 106 317,22 | 0,00 |
| 6422 | Edifícios e Outras Construcões | 79 293,46 | 0,00 | 79 293,46 | 0,00 | 79 293,46 | 0,00 | 79 293,46 | 0,00 |
| 64221 | Edifícios | 79 293,46 | 0,00 | 79 293,46 | 0,00 | 79 293,46 | 0,00 | 79 293,46 | 0,00 |
| 6423 | Equipamento Basico | 15 975,08 | 0,00 | 15 975,08 | 0,00 | 15 975,08 | 0,00 | 15 975,08 | 0,00 |
| 64239 | Outro | 15 975,08 | 0,00 | 15 975,08 | 0,00 | 15 975,08 | 0,00 | 15 975,08 | 0,00 |
| 642399 | Outros | 15 975,08 | 0,00 | 15 975,08 | 0,00 | 15 975,08 | 0,00 | 15 975,08 | 0,00 |
| 6424 | Equipamento de Transporte | 3 725,00 | 0,00 | 3 725,00 | 0,00 | 3 725,00 | 0,00 | 3 725,00 | 0,00 |

F3M - Information Systems, SA

processado por computador

ASSOCIAÇÃO PARALISIA CEREBRAL DE VILA REAL

Balancete Geral

Dezembro / 2020

Data: 31-05-2021

(Valores em Euros)

Página: 12 de 14

| Conta | Descrição | Mensal | | | | Acumulado | | | |
|---------|--|----------|-----------|--------------|---------------|-----------|------------|--------------|---------------|
| | | Débito | Crédito | Saldo Débito | Saldo Crédito | Débito | Crédito | Saldo Débito | Saldo Crédito |
| 64249 | Outros | 3 725,00 | 0,00 | 3 725,00 | 0,00 | 3 725,00 | 0,00 | 3 725,00 | 0,00 |
| 6426 | Equipamento Administrativo | 7 271,68 | 0,00 | 7 271,68 | 0,00 | 7 271,68 | 0,00 | 7 271,68 | 0,00 |
| 64269 | Outros | 7 271,68 | 0,00 | 7 271,68 | 0,00 | 7 271,68 | 0,00 | 7 271,68 | 0,00 |
| 6429 | Outras Imobilizações Corpóreas | 52,00 | 0,00 | 52,00 | 0,00 | 52,00 | 0,00 | 52,00 | 0,00 |
| 68 | Outros gastos | 4 401,74 | 0,00 | 4 401,74 | 0,00 | 4 401,74 | 0,00 | 4 401,74 | 0,00 |
| 681 | Impostos | 864,06 | 0,00 | 864,06 | 0,00 | 864,06 | 0,00 | 864,06 | 0,00 |
| 6812 | Impostos indiretos: | 864,06 | 0,00 | 864,06 | 0,00 | 864,06 | 0,00 | 864,06 | 0,00 |
| 68122 | Imposto Sobre o Valor Acrescentado | 11,04 | 0,00 | 11,04 | 0,00 | 11,04 | 0,00 | 11,04 | 0,00 |
| 6812201 | Orlando Manuel C Pereira - CAVI | 69,00 | 0,00 | 69,00 | 0,00 | 69,00 | 0,00 | 69,00 | 0,00 |
| 6812202 | Drª Maria Helena Carneiro Borges - CAVI | 103,50 | 0,00 | 103,50 | 0,00 | 103,50 | 0,00 | 103,50 | 0,00 |
| 6812203 | Drª Maria Helena Carneiro Borges - APC | 621,00 | 0,00 | 621,00 | 0,00 | 621,00 | 0,00 | 621,00 | 0,00 |
| 6812204 | Orlando Manuel Cabral Pereira - APC | 59,38 | 0,00 | 59,38 | 0,00 | 59,38 | 0,00 | 59,38 | 0,00 |
| 68123 | Imposto de Selo | 0,14 | 0,00 | 0,14 | 0,00 | 0,14 | 0,00 | 0,14 | 0,00 |
| 68127 | Taxas | 0,00 | 0,00 | 0,00 | 0,00 | 0,00 | 0,00 | 0,00 | 0,00 |
| 688 | Outros | 3 537,68 | 0,00 | 3 537,68 | 0,00 | 3 537,68 | 0,00 | 3 537,68 | 0,00 |
| 6881 | Correcções relativas a períodos anteriores | 1 167,39 | 0,00 | 1 167,39 | 0,00 | 1 167,39 | 0,00 | 1 167,39 | 0,00 |
| 6887 | Outros | 2 124,10 | 0,00 | 2 124,10 | 0,00 | 2 124,10 | 0,00 | 2 124,10 | 0,00 |
| 68871 | Material Médico Hospitalar - despesas de Saúde | 869,83 | 0,00 | 869,83 | 0,00 | 869,83 | 0,00 | 869,83 | 0,00 |
| 68872 | Bolsa de Estágio Profissional e Complementare | 1 254,27 | 0,00 | 1 254,27 | 0,00 | 1 254,27 | 0,00 | 1 254,27 | 0,00 |
| 6888 | Outros não especificados | 246,19 | 0,00 | 246,19 | 0,00 | 246,19 | 0,00 | 246,19 | 0,00 |
| 68885 | Seguros Ac. Pessoais | 246,19 | 0,00 | 246,19 | 0,00 | 246,19 | 0,00 | 246,19 | 0,00 |
| 68889 | Outros Custos Extraordinarios | 0,00 | 0,00 | 0,00 | 0,00 | 0,00 | 0,00 | 0,00 | 0,00 |
| 688893 | Indemnizações | 0,00 | 0,00 | 0,00 | 0,00 | 0,00 | 0,00 | 0,00 | 0,00 |
| 71 | Vendas | 0,00 | 60,50 | 0,00 | 60,50 | 0,00 | 60,50 | 0,00 | 453,24 |
| 712 | Produtos acabados e intermédios | 0,00 | 60,50 | 0,00 | 60,50 | 0,00 | 60,50 | 0,00 | 245,51 |
| 7125 | Produtos Artesanais | 0,00 | 60,50 | 0,00 | 60,50 | 0,00 | 60,50 | 0,00 | 245,51 |
| 717 | Devoluções de vendas | 0,00 | 0,00 | 0,00 | 0,00 | 0,00 | 0,00 | 0,00 | 207,73 |
| 72 | Prestações de serviços | 0,00 | 22 404,98 | 0,00 | 22 404,98 | 1 199,38 | 185 686,52 | 0,00 | 184 487,14 |
| 722 | Quotizações e jóias | 0,00 | 0,00 | 0,00 | 0,00 | 0,00 | 4 415,00 | 0,00 | 4 415,00 |
| 7221 | Quotizações | 0,00 | 0,00 | 0,00 | 0,00 | 0,00 | 4 405,00 | 0,00 | 4 405,00 |
| 7222 | Jóias | 0,00 | 0,00 | 0,00 | 0,00 | 0,00 | 10,00 | 0,00 | 10,00 |

ASSOCIAÇÃO PARALISIA CEREBRAL DE VILA REAL

Balancete Geral

Dezembro / 2020

Data: 31-08-2021

(Valores em Euros)

Página: 13 de 14

| Conta | Descrição | Mensal | | | | Acumulado | | | |
|----------|--|----------|------------|--------------|---------------|-----------|--------------|--------------|---------------|
| | | Débito | Crédito | Saldo Débito | Saldo Crédito | Débito | Crédito | Saldo Débito | Saldo Crédito |
| 725 | Serviços secundários | 0,00 | 11 138,85 | 0,00 | 11 138,85 | 61,42 | 51 207,45 | 0,00 | 51 146,03 |
| 7251 | Refeitório/Bar e Outros serviços | 0,00 | 88,85 | 0,00 | 88,85 | 61,42 | 3 148,10 | 0,00 | 3 086,68 |
| 72512 | Bar/Refeitório | 0,00 | 88,85 | 0,00 | 88,85 | 61,42 | 3 148,10 | 0,00 | 3 086,68 |
| 7253 | Processo ajudas Técnicas | 0,00 | 505,00 | 0,00 | 505,00 | 0,00 | 5 565,00 | 0,00 | 5 565,00 |
| 72531 | Prescrição e organização de Proc Produtos Apoio | 0,00 | 505,00 | 0,00 | 505,00 | 0,00 | 5 565,00 | 0,00 | 5 565,00 |
| 7257 | TRANSPORTES ESPECIAIS | 0,00 | 10 545,00 | 0,00 | 10 545,00 | 0,00 | 42 494,35 | 0,00 | 42 494,35 |
| 72572 | ISENTO | 0,00 | 10 545,00 | 0,00 | 10 545,00 | 0,00 | 42 494,35 | 0,00 | 42 494,35 |
| 725721 | MUNICIPIOS | 0,00 | 10 545,00 | 0,00 | 10 545,00 | 0,00 | 42 494,35 | 0,00 | 42 494,35 |
| 72572101 | Município Vila Real - Transportes Especiais | 0,00 | 10 545,00 | 0,00 | 10 545,00 | 0,00 | 42 494,35 | 0,00 | 42 494,35 |
| 72572106 | Município Mondim de Basto - Transporte | 0,00 | 9 765,00 | 0,00 | 9 765,00 | 0,00 | 39 374,35 | 0,00 | 39 374,35 |
| 727 | Comparticipação de Utentes | 0,00 | 780,00 | 0,00 | 780,00 | 0,00 | 3 120,00 | 0,00 | 3 120,00 |
| 7271 | Centro: Atend. A.A.Pess.C/Deficiencia | 0,00 | 11 266,13 | 0,00 | 11 266,13 | 1 137,96 | 130 064,07 | 0,00 | 128 926,11 |
| 7272 | Comparticip. C.A.O. | 0,00 | 495,00 | 0,00 | 495,00 | 0,00 | 12 252,80 | 0,00 | 12 252,80 |
| 7274 | Serviço Apoio Domiciliário | 0,00 | 7 323,57 | 0,00 | 7 323,57 | 524,12 | 76 828,04 | 0,00 | 76 303,92 |
| 7276 | Lar Residencial | 0,00 | 332,55 | 0,00 | 332,55 | 0,00 | 4 686,25 | 0,00 | 4 686,25 |
| 75 | Subsídios, doações e legados à exploração | 0,00 | 3 115,01 | 0,00 | 3 115,01 | 613,84 | 36 296,98 | 0,00 | 35 683,14 |
| 751 | Subsídios Entidades Públicas | 1 707,90 | 102 532,86 | 0,00 | 100 824,96 | 17 450,90 | 1 487 465,46 | 0,00 | 1 470 014,56 |
| 7511 | ISS, IP - Centro Distrital | 1 707,90 | 97 745,47 | 0,00 | 96 037,57 | 17 450,90 | 1 470 229,49 | 0,00 | 1 452 778,59 |
| 751112 | Cent.Atend. A.A. Pes.C/Deficiencia | 1 707,90 | 87 850,70 | 0,00 | 86 142,80 | 17 450,90 | 1 018 007,72 | 0,00 | 1 000 556,82 |
| 751114 | Serviço de Apoio Domiciliário | 0,00 | 30 479,04 | 0,00 | 30 479,04 | 0,00 | 365 748,48 | 0,00 | 365 748,48 |
| 751116 | Centro de Actividades Ocupacionais | 0,00 | 3 700,45 | 0,00 | 1 992,55 | 17 450,90 | 44 358,20 | 0,00 | 26 907,30 |
| 751117 | Intervenção Técnico Precoce | 0,00 | 31 795,17 | 0,00 | 31 795,17 | 0,00 | 381 542,04 | 0,00 | 381 542,04 |
| 751118 | Lar Residencial | 0,00 | 3 767,70 | 0,00 | 3 767,70 | 0,00 | 45 212,40 | 0,00 | 45 212,40 |
| 751119 | Apoio Excepcional à Família COVID 19 | 0,00 | 14 588,34 | 0,00 | 14 588,34 | 0,00 | 175 060,08 | 0,00 | 175 060,08 |
| 751120 | ADAPTAR SOCIAL + | 0,00 | 0,00 | 0,00 | 0,00 | 0,00 | 2 566,52 | 0,00 | 2 566,52 |
| 7512 | Outras Entidades Públicas | 0,00 | 3 520,00 | 0,00 | 3 520,00 | 0,00 | 3 520,00 | 0,00 | 3 520,00 |
| 751201 | Direcção Regional Educação do Norte | 0,00 | 7 621,00 | 0,00 | 7 621,00 | 0,00 | 98 740,20 | 0,00 | 98 740,20 |
| 7515 | Autarquias | 0,00 | 7 621,00 | 0,00 | 7 621,00 | 0,00 | 98 740,20 | 0,00 | 98 740,20 |
| 751501 | Município de Vila Real | 0,00 | 2 273,77 | 0,00 | 2 273,77 | 0,00 | 5 319,28 | 0,00 | 5 319,28 |
| 7516 | POISE - Prog Operac Inclusão Social Emprego - MAVI | 0,00 | 2 273,77 | 0,00 | 2 273,77 | 0,00 | 5 319,28 | 0,00 | 5 319,28 |
| 752 | Subsídios de outras entidades | 0,00 | 0,00 | 0,00 | 0,00 | 0,00 | 348 162,29 | 0,00 | 348 162,29 |
| | | 0,00 | 4 787,39 | 0,00 | 4 787,39 | 0,00 | 17 235,97 | 0,00 | 17 235,97 |

F3M - Information Systems, SA

processado por computador

ASSOCIAÇÃO PARALISIA CEREBRAL DE VILA REAL

Balancete Geral

Dezembro / 2020

Data: 31-12-2021

(Valores em Euros)

Página 14 de 14

| Conta | Descrição | Mensal | | | | Acumulado | | | |
|--------------------|--|------------|------------|--------------|---------------|--------------|--------------|--------------|---------------|
| | | Débito | Crédito | Saldo Débito | Saldo Crédito | Débito | Crédito | Saldo Débito | Saldo Crédito |
| 75201 | Instituto de emprego e form Profissional | 0,00 | 4 787,39 | 0,00 | 4 787,39 | 0,00 | 17 235,97 | 0,00 | 17 235,97 |
| 78 | Outros rendimentos | 0,00 | 43 614,72 | 0,00 | 43 614,72 | 0,00 | 105 570,83 | 0,00 | 105 570,83 |
| 788 | Outros | 0,00 | 43 614,72 | 0,00 | 43 614,72 | 0,00 | 105 570,83 | 0,00 | 105 570,83 |
| 7881 | Correcções relativas a períodos anteriores | 0,00 | 616,19 | 0,00 | 616,19 | 0,00 | 616,19 | 0,00 | 616,19 |
| 7883 | Imputação de subsídios para investimentos | 0,00 | 41 198,53 | 0,00 | 41 198,53 | 0,00 | 43 976,46 | 0,00 | 43 976,46 |
| 78831 | PIDDAC | 0,00 | 29 530,04 | 0,00 | 29 530,04 | 0,00 | 29 530,04 | 0,00 | 29 530,04 |
| 78832 | Outros | 0,00 | 11 668,49 | 0,00 | 11 668,49 | 0,00 | 11 668,49 | 0,00 | 11 668,49 |
| 78834 | Outros Proventos Financeiros | 0,00 | 0,00 | 0,00 | 0,00 | 0,00 | 2 777,93 | 0,00 | 2 777,93 |
| 7885 | Restituição de impostos | 0,00 | 0,00 | 0,00 | 0,00 | 0,00 | 8 611,75 | 0,00 | 8 611,75 |
| 7886 | Consignação de 0.5 % IRS | 0,00 | 0,00 | 0,00 | 0,00 | 0,00 | 9 219,03 | 0,00 | 9 219,03 |
| 7888 | Outros não especificados | 0,00 | 1 800,00 | 0,00 | 1 800,00 | 0,00 | 43 147,40 | 0,00 | 43 147,40 |
| 78883 | Injunção Penal | 0,00 | 750,00 | 0,00 | 750,00 | 0,00 | 2 700,00 | 0,00 | 2 700,00 |
| 78884 | Donativos | 0,00 | 1 050,00 | 0,00 | 1 050,00 | 0,00 | 40 447,40 | 0,00 | 40 447,40 |
| 81 | Resultado líquido do período | 0,00 | 0,00 | 0,00 | 0,00 | 163 564,34 | 163 564,34 | 0,00 | 0,00 |
| 818 | Resultado líquido | 0,00 | 0,00 | 0,00 | 0,00 | 163 564,34 | 163 564,34 | 0,00 | 0,00 |
| Totais | | 900 484,96 | 900 484,96 | 351 285,61 | 351 285,61 | 9 944 013,74 | 9 944 013,74 | 6 263 379,55 | 6 263 379,55 |
| Saldo Geral | | | | | | | | | |

RELATÓRIO E CONTAS DE 2020**PARECER DO CONSELHO FISCAL**

Senhores Associados

No cumprimento das obrigações estatutárias e de acordo com a alínea c) do nº 1 do artigo 38º do Estatutos da APCVR – Associação de Paralisia cerebral de Vila Real, reuniu o conselho fiscal para emitir parecer sobre o Relatório de Contas de 2020.

Os esclarecimentos solicitados foram devidamente prestados, assim como foram postos à disposição todos os documentos imprescindíveis ao trabalho de análise, tendo o Conselho Fiscal concluído que a Direção procurou ao longo do ano cumprir e executar o Plano de Atividades aprovado para 2020.

Os documentos e respetivos elementos contabilísticos ora apresentados permitem proceder à avaliação da atividade desenvolvida, bem como à boa compreensão da situação económica e financeira da APCVR e dos resultados do exercício alcançados, reconhecendo-se que foram elaborados de acordo com as disposições legais aplicáveis e baseados nos registos contabilísticos e documentos que lhe servem de suportam.

Das contas analisadas o conselho Fiscal salienta que :

- O Balanço em 31 de dezembro de 2020 apresenta
 - um total de ativo de 2.688.421,20 €
 - um total de Capital Proprio de 2.489.853,30 €
 - um total e passivo de 198.567,90 €
- A demonstração de resultados comprova
 - um total de rendimentos de 1.760.525,77 €
 - um total de gastos de 1.573.467,89 €
 - um resultado positivo de 187.057,88 €

APCVR – ASSOCIAÇÃO de PARALISIA CEREBRAL de VILA REAL


Reconhece-se e enaltece-se a obtenção do resultado positivo do exercício demonstrativo do empenho e rigor na gestão diária da Instituição, merecedor de um voto de apreço e confiança à Direção pelo esforço desenvolvido na governação dos destinos da instituição apesar das dificuldades financeira conjunturais, motivadas pela atual situação económica do país, a qual se fez sentir em especial nas valências sociais.

Assim, em cumprimento do definido estatutariamente o Conselho Fiscal expressa o seu parecer favorável à aprovação do Relatório e Contas de 2020 apresentados a este Concelho Fiscal e conseqüentemente, o seu entendimento de que as mesmas se encontram em condições de ser aprovadas pelos Senhores Associados, em sede de Assembleia Geral.

Vila Real, 23 de junho de 2021


O concelho Fiscal,

O presidente

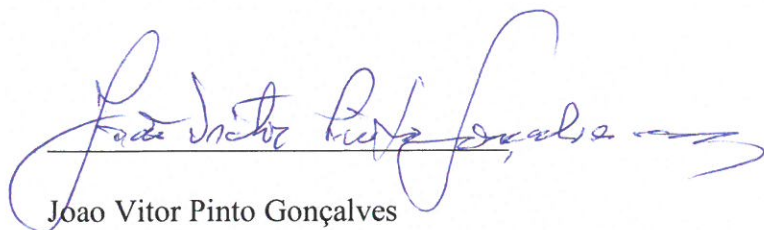
A blue ink signature of Jose Manuel de Magalhaes Ribeiro, written in a cursive style, positioned above a horizontal line.

Jose Manuel de Magalhaes Ribeiro

Os vogais,

A black ink signature of Artur Ribeiro Carvalho, written in a cursive style, positioned above a horizontal line.

Artur Ribeiro Carvalho

A blue ink signature of Joao Vitor Pinto Gonçalves, written in a cursive style, positioned above a horizontal line.

Joao Vitor Pinto Gonçalves

